



ÅRSREGNSKAPET FOR REGNSKAPSÅRET 2020 - GENERELL INFORMASJON

Enheten

Organisasjonsnummer: 914 553 695
Organisasjonsform: Aksjeselskap
Foretaksnavn: NERLIENS MESZANSKY AS
Forretningsadresse: Økernveien 121
0579 OSLO

Regnskapsår

Årsregnskapets periode: 01.01.2020 - 31.12.2020

Konsern

Morselskap i konsern: Ja
Konsernregnskap lagt ved: Nei

Regnskapsregler

Regler for små foretak benyttet: Nei
Benyttet ved utarbeidelsen av årsregnskapet til selskapet: Regnskapslovens alminnelige regler

Årsregnskapet fastsatt av kompetent organ

Bekreftet av representant for selskapet: Asbjørn Joar Jacobsen
Dato for fastsettelse av årsregnskapet: 21.04.2021

Grunnlag for avgivelse

År 2020: Årsregnskapet er elektronisk innlevert
År 2019: Tall er hentet fra elektronisk innlevert årsregnskap fra 2020

Det er ikke krav til at årsregnskapet m.v. som sendes til Regnskapsregisteret er undertegnet. Kontrollen på at dette er utført ligger hos revisor/enhetens øverste organ. Sikkerheten ivaretas ved at innsender har rolle/rettighet for innsending av årsregnskapet via Altinn, og ved at det bekreftes at årsregnskapet er fastsatt av kompetent organ.

Brønnøysundregistrene, 13.07.2022



Resultatregnskap

Beløp i: NOK	Note	2020	2019
RESULTATREGNSKAP			
Inntekter			
Salgsinntekt	1	307 657 781	209 341 343
Annen driftsinntekt		104 754	13 525
Sum inntekter		307 762 535	209 354 868
Kostnader			
Varekostnad		182 513 807	130 337 607
Lønnskostnad	6	58 730 078	48 063 607
Avskrivning på driftsmidler	2	1 206 654	1 072 553
Annen driftskostnad	6	22 463 382	18 532 148
Sum kostnader		264 913 921	198 005 915
Driftsresultat		42 848 614	11 348 954
Finansinntekter og finanskostnader			
Inntekt på investering i datterselskap	11	4 000 000	396 898
Annen renteinntekt		4 267	16 351
Annen finansinntekt		687 968	550 562
Sum finansinntekter		4 692 235	963 811
Rentekostnad til foretak i samme konsern		249 736	208 315
Annen rentekostnad		32 758	88 039
Sum finanskostnader		282 493	296 354
Netto finans		4 409 741	667 457
Ordinært resultat før skattekostnad		47 258 355	12 016 410
Skattekostnad på ordinært resultat	5	9 522 582	2 577 100
Ordinært resultat etter skattekostnad		37 735 773	9 439 310
Årsresultat		37 735 773	9 439 310
Årsresultat etter minoritetsinteresser		37 735 773	9 439 310
Totalresultat		37 735 773	9 439 310



Resultatregnskap

Beløp i: NOK	Note	2020	2019
Overføringer og disponeringer			
Ordinært utbytte		2 783 040	8 000 000
Konsernbidrag		34 216 960	
Avsatt til annen egenkapital		735 773	1 439 310
Sum overføringer og disponeringer	8	37 735 773	9 439 310



Balanse

Beløp i: NOK	Note	2020	2019
BALANSE - EIENDELER			
Anleggsmidler			
Immaterielle eiendeler			
Utsatt skattefordel	5	1 089 966	961 610
Goodwill	2		
Sum immaterielle eiendeler		1 089 966	961 610
Varige driftsmidler			
EDB-utstyr, inventar o.a. driftsløsøre	2	2 093 369	2 180 739
Sum varige driftsmidler		2 093 369	2 180 739
Finansielle anleggsmidler			
Aksjer	11	19 364 208	7 067 808
Netto pensjonsmidler	6		
Sum finansielle anleggsmidler		19 364 208	7 067 808
Sum anleggsmidler		22 547 544	10 210 157
Omløpsmidler			
Varer			
Sum varer	3, 10	32 695 075	18 233 564
Fordringer			
Kundefordringer	10	55 752 555	42 488 619
Andre kortsiktige fordringer		13 454 049	9 269 239
Fordring på datterselskap	11	4 000 000	
Sum fordringer		73 206 605	51 757 858
Bankinnskudd, kontanter og lignende			
Bankinnskudd, kontanter o.l.	7	24 512 396	2 924 175
Sum bankinnskudd, kontanter og lignende		24 512 396	2 924 175
Sum omløpsmidler		130 414 075	72 915 596
SUM EIENDELER		152 961 619	83 125 754



Balanse

Beløp i: NOK	Note	2020	2019
BALANSE - EGENKAPITAL OG GJELD			
Egenkapital			
Innskutt egenkapital			
Aksjekapital	8, 9	6 207 000	6 207 000
Overkurs	8	677 000	677 000
Sum innskutt egenkapital		6 884 000	6 884 000
Opptjent egenkapital			
Annen egenkapital	8	15 038 389	14 302 616
Sum opptjent egenkapital		15 038 389	14 302 616
Sum egenkapital		21 922 390	21 186 616
Gjeld			
Langsiktig gjeld			
Pensjonsforpliktelser	6	112 500	112 500
Sum avsetninger for forpliktelser		112 500	112 500
Annen langsiktig gjeld			
Gjeld til kredittinstitusjoner	4, 10	350 000	1 050 000
Sum annen langsiktig gjeld		350 000	1 050 000
Sum langsiktig gjeld		462 500	1 162 500
Kortsiktig gjeld			
Gjeld til kredittinstitusjoner	10		588 606
Leverandørgjeld		45 124 235	27 511 662
Betalbar skatt	5		2 735 405
Skattetrekk og andre trekk		2 229 056	2 126 286
Utbytte	8	2 783 048	8 000 000
Avsatt konsernbidrag	8	43 867 898	
Annen kortsiktig gjeld		36 572 492	19 814 678
Sum kortsiktig gjeld		130 576 729	60 776 637
Sum gjeld		131 039 229	61 939 137
SUM EGENKAPITAL OG GJELD		152 961 619	83 125 754



Balanse

Beløp i: NOK	Note	2020	2019
---------------------	-------------	-------------	-------------



Årsregnskap 2020

Nerliens Meszansky AS

Resultatregnskap
Balanse
Kontantstrøm

Org.nr.: 914 553 695



RESULTATREGNSKAP

NERLIENS MESZANSKY AS

DRIFTSINNETEKTER OG DRIFTSKOSTNADER	Note	2020	2019
Salgsinntekt	1	307 657 781	209 341 343
Annen driftsinntekt		104 754	13 525
Sum driftsinntekter		307 762 535	209 354 868
Varekostnad		182 513 807	130 337 607
Lønnskostnad	6	58 730 078	48 063 607
Avskrivning på driftsmidler	2	1 206 654	1 072 553
Annen driftskostnad	6	22 463 382	18 532 148
Sum driftskostnader		264 913 921	198 005 915
Driftsresultat		42 848 614	11 348 954
FINANSINNETEKTER OG FINANSKOSTNADER			
Inntekt på investering i datterselskap	11	4 000 000	396 898
Rentelinntekter		4 267	16 351
Annen finansinntekt		687 968	550 562
Rentekostnader		32 758	88 039
Annen finanskostnad		249 736	208 315
Resultat av finansposter		4 409 741	667 457
Ordinært resultat før skattekostnad		47 258 355	12 016 410
Skattekostnad på ordinært resultat	5	9 522 582	2 577 100
Ordinært resultat		37 735 773	9 439 310
Årsresultat		37 735 773	9 439 310
OVERFØRINGER			
Avsatt til utbytte		2 783 040	8 000 000
Avsatt konsernbidrag		34 216 960	0
Avsatt til annen egenkapital		735 773	1 439 310
Sum overføringer	8	37 735 773	9 439 310



BALANSE

NERLIENS MESZANSKY AS

EIENDELER	Note	2020	2019
IMMATERIELLE EIENDELER			
Utsatt skattefordel	5	1 089 966	961 610
Sum immaterielle eiendeler		1 089 966	961 610
VARIGE DRIFTSMIDLER			
EDB-utstyr, inventar o.a. driftsløsøre	2	2 093 369	2 180 739
Sum varige driftsmidler		2 093 369	2 180 739
FINANSIELLE DRIFTSMIDLER			
Aksjer	11	19 364 208	7 067 808
Sum finansielle anleggsmidler		19 364 208	7 067 808
Sum anleggsmidler		22 547 544	10 210 157
OMLØPSMIDLER			
Varer for videresalg	3, 10	32 695 075	18 233 564
FORDRINGER			
Kundefordringer	10	55 752 555	42 488 619
Andre kortsiktige fordringer		13 454 049	9 269 239
Fordring på datterselskap	11	4 000 000	0
Sum fordringer		73 206 605	51 757 858
Bankinnskudd, kontanter o.l.	7	24 512 396	2 924 175
Sum omløpsmidler		130 414 075	72 915 596
Sum eiendeler		152 961 619	83 125 754



BALANSE

NERLIENS MESZANSKY AS

EGENKAPITAL OG GJELD	Note	2020	2019
INNSKUTT EGENKAPITAL			
Aksjekapital	8, 9	6 207 000	6 207 000
Overkurs	8	677 000	677 000
Sum innskutt egenkapital		6 884 000	6 884 000
OPPTJENT EGENKAPITAL			
Annen egenkapital	8	15 038 389	14 302 616
Sum opptjent egenkapital		15 038 389	14 302 616
Sum egenkapital		21 922 390	21 186 616
GJELD			
AVSETNING FOR FORPLIKTELSE			
Pensjonsforpliktelser	6	112 500	112 500
Sum avsetning for forpliktelser		112 500	112 500
ANNEN LANGSIKTIG GJELD			
Gjeld til kredittinstitusjoner	4, 10	350 000	1 050 000
Sum annen langsiktig gjeld		350 000	1 050 000
KORTSIKTIG GJELD			
Gjeld til kredittinstitusjoner	10	0	588 606
Leverandørgjeld		45 124 235	27 511 662
Betalbar skatt	5	0	2 735 405
Skattetrekk og andre trekk		2 229 056	2 126 286
Utbytte	8	2 783 048	8 000 000
Avsatt konsernbidrag	8	43 867 898	0
Annen kortsiktig gjeld		36 572 492	19 814 678
Sum kortsiktig gjeld		130 576 729	60 776 637
Sum gjeld		131 039 229	61 939 137
Sum gjeld og egenkapital		152 961 619	83 125 754

Oslo, 21.04.2021

Christian Petersen
styrelederTorsten Göran Brandt
styremedlemHarald Høegh
styremedlemMorten Sandell
Styremedlem, ansattes representantAsbjørn Joar Jacobsen
daglig leder

NERLIENS MESZANSKY AS

SIDE 4



INDIREKTE KONTANTSTRØM

NERLIENS MESZANSKY AS

	Note	2020	2019
KONTANTSTRØMMER FRA OPERASJONELLE AKTIVITETER			
Ordinært resultat før skattekostnad		47 258 355	12 016 410
- Periodens betalte skatt		-2 735 405	-1 419 443
+ Ordinære avskrivninger		1 206 654	1 072 553
+/- Endring i varelager		-14 461 511	-3 338 478
+/- Endring i kundefordringer		-13 263 937	-7 136 526
+/- Endring i leverandørgjeld		17 612 573	8 666 197
+/- Endring i andre tidsavgrensingsposter		8 675 781	-6 306 541
= Netto kontantstrøm fra operasjonelle aktiviteter		44 292 511	3 554 172
KONTANTSTRØMMER FRA INVESTERINGSAKTIVITETER			
- Utbetalinger ved kjøp av varige driftsmidler		1 119 284	723 550
- Utbetalinger ved kjøp av aksjer og andeler i andre foretak		12 296 400	0
= Netto kontantstrøm fra investeringsaktiviteter		-13 415 684	-723 550
KONTANTSTRØMMER FRA FINANSIERINGSAKTIVITETER			
+ Innbetalinger ved opptak av ny langsiktig gjeld		-700 000	-700 000
- Utbetalinger ved nedbetaling av kortsiktig gjeld		588 606	-508 137
- Utbetalinger av utbytte		8 000 000	6 000 000
- Utbetalinger av konsernbidrag		0	0
= Netto kontantstrøm fra finansieringsaktiviteter		-9 288 606	-6 191 863
= Netto endring i kontanter og kontantekvivalenter		21 588 221	-3 361 241
+ Beh. av kont. og kontantekvivalenter ved per. begynnelse		2 924 175	6 285 416
= Beh. av kont. og kontantekvivalenter ved per. slutt		24 512 396	2 924 175



Nerliens Meszansky AS - Noter 2020

Regnskapsprinsipper

Årsregnskapet er satt opp i samsvar med regnskapsloven. Det er utarbeidet etter norske regnskapsstandarder.

Driftsinntekter og kostnader

Inntektsføring skjer etter opptjeningsprinsippet som normalt vil være leveringstidspunktet for varer og tjenester. Kostnader medtas etter sammenstillingsprinsippet, dvs. at kostnader medtas i samme periode som tilhørende inntekter inntektsføres.

Hovedregel for vurdering og klassifisering av eiendeler og gjeld

Eiendeler bestemt til varig eie eller bruk er klassifisert som anleggsmidler. Andre eiendeler er klassifisert som omløpsmidler. Fordringer som skal tilbakebetales innen et år er uansett klassifisert som omløpsmidler. Ved klassifisering av kortsiktig og langsiktig gjeld er analoge kriterier lagt til grunn.

Anleggsmidler vurderes til anskaffelseskost, men nedskrives til virkelig verdi når verdifallet forventes ikke å være forbigående. Anleggsmidler med begrenset økonomisk levetid avskrives planmessig. Langsiktig gjeld balanseføres til nominelt mottatt beløp på etableringstidspunktet. Omløpsmidler vurderes til laveste av anskaffelseskost og virkelig verdi. Kortsiktig gjeld balanseføres til nominelt mottatt beløp på etableringstidspunktet.

Valuta

Pengeposter i utenlandsk valuta omregnes til balansedagens kurs.

Varige driftsmidler

Varige driftsmidler avskrives over forventet økonomisk levetid. Avskrivningene er som hovedregel fordelt lineært over antatt økonomisk levetid.

Varer

Varer er vurdert til lavest av varenes inntakskost ved anvendelse av FIFO metode og netto salgsverdi. Netto salgsverdi er antatt salgspris trukket fra variable salgskostnader.

Fordringer

Kundefordringer og andre fordringer oppføres til pålydende etter fradrag for avsetning til forventet tap. Avsetning til tap gjøres på grunnlag av en individuell vurdering av de enkelte fordringene. I tillegg gjøres det for øvrige kundefordringer en uspesifisert avsetning for å dekke antatt tap.

Aksjer i datterselskap

Aksjer i datterselskap vurderes etter kostmetoden. Investeringen er vurdert til anskaffelseskost for aksjene redusert for eventuelle ikke forbigående verdifall. Utbytte og andre utbetalinger inntektsføres samme år som det avsettes i datterselskapet.

Pensjoner

Pensjonsforpliktelser finansiert over driften er beregnet og balanseført under andre langsiktige fordringer. Selskapet har fra 01.01.2015 gått over til innskuddsbasert pensjonsordning. Det er derfor ikke balanseført noen pensjonsforpliktelse. Fond er balanseført med beste estimat fra forsikringsselskap.

Skatt

Skattekostnaden i resultatregnskapet omfatter både periodens betalbare skatt og endring i utsatt skatt. Utsatt skatt er beregnet med 22 % på grunnlag av de midlertidige forskjeller som eksisterer mellom regnskapsmessige og skattemessige verdier, samt ligningsmessig underskudd til fremføring ved utgangen av regnskapsåret. Skatteøkende og skattereduserende midlertidige forskjeller som reverserer eller kan reversere i samme periode er utlignet og nettoført.

Kontantstrømpoppstilling

Kontantstrømpoppstilling er utarbeidet etter den indirekte metode. Kontanter og kontantekvivalenter omfatter kontanter, bankinnskudd og andre kortsiktige likvide plasseringer.



Note 1 - Salgsinntekter

Selskapet driver handel og servicevirksomhet i hovedsak knyttet til teknisk utstyr og forbruksvarer til laboratorier innen helse, forskning og industri.

Note 2 - Varige driftsmidler

	Driftsløspøre	Sum
Anskaffelseskost 01.01	17 323 688	17 323 688
Tilgang driftsmidler	1 623 639	1 623 639
Avgang driftsmidler	-504 355	-504 355
Anskaffelseskost 31.12	18 442 972	18 442 972
Akkumulerte avskrivninger 31.12	-16 349 603	-16 349 603
Balanseført verdi 31.12	2 093 369	2 093 369
Årets avskrivninger	1 206 654	1 206 654
Avskrivningssats	10 % - 33 %	
Avskrivningsplan	Lineær	

Note 3 - Varelager

	2020	2019
Innkjøpte handelsvarer til anskaffelseskost	36 104 827	21 238 177
Avsatt ukurans	-3 409 752	-3 004 613
Sum	32 695 075	18 233 564

Note 4 - Langsiktige fordringer og gjeld

Selskapet og konsernet har ingen fordringer som forfaller senere enn et år etter regnskapsårets slutt eller langsiktig gjeld som forfaller til betaling mer enn 5 år etter regnskapsårets slutt.



Note 5 - Skattenote

	2020	2019
<i>Skattepliktig inntekt:</i>		
Resultat før skatt	47 258 355	12 016 410
Endring i midlertidige forskjeller	583 432	719 571
Permanente forskjeller	-3 973 889	-302 323
Avgitt konsernbidrag	-43 867 898	0
Skattepliktig inntekt	0	12 433 658

<i>Skattekostnad består av:</i>		
Årets betalbare skatt	9 650 938	2 735 405
Årets resultatførte endring i utsatt skatt	-128 356	-158 305
Skattekostnad	9 522 582	2 577 100

<i>Betalbar skatt i balansen</i>		
Betalbar skatt på årets resultat	9 650 938	2 735 405
Betalbar skatt på avgitt konsernbidrag	-9 650 938	0
Sum betalbar skatt i balansen	0	2 735 405

	2020	2019	Endring
<i>Midlertidige forskjeller består av:</i>			
Varige driftsmidler	-1 371 840	-1 203 473	-168 367
Varebeholdning	-3 409 752	-3 004 613	-405 139
Fordringer	-100 000	-100 000	0
Gevinst- og tapskonto	39 701	49 627	-9 926
Pensjonspremie	-112 500	-112 500	0
Grunnlag utsatt skatt / utsatt skattefordel	-4 954 391	-4 370 959	-583 432
Utsatt skatt / utsatt skattefordel 22%	-1 089 966	-961 610	-128 356

Note 6 - Lønnskostnader

	2020	2019
Lønninger	45 396 345	35 637 734
Arbeidsgiveravgift	6 488 000	6 313 717
Pensjonskostnader	3 580 871	3 377 635
Andre ytelser	3 264 862	2 734 516
Sum	58 730 078	48 063 603

Gjennomsnittlig antall ansatte	57	54
--------------------------------	----	----

	Daglig leder	Styret
<i>Ytelser til ledende personer</i>		
Lønn	1 615 239	0
Styrehonorar	0	48 500
Andre ytelser	252 945	0
Sum	1 868 184	48 500

Pensjon

Selskapet er pliktig til å ha tjenstepensjonsordning etter lov om obligatorisk tjenstepensjon. Selskapets pensjonsordninger tilfredstiller kravene i denne lov.

I forbindelse med avvikling av ytelsespensjonsordning i 2015 er det balanseført beste estimat for pensjonsfond. Pensjonsfondet kan benyttes til å betale fremtidige kostnader knyttet til innskuddsordningen. Selskapet har også en direkte pensjonsforpliktelse ovenfor ektefellen til en tidligere ansatt. Kapitalisert verdi av pensjonsforpliktelsen er beregnet til kr. 112 500 pr.31.12. Forpliktelsen er ført inn i selskapets balanse.

Lån og sikkerhetsstillelser

Det er pr.31.12 ikke gitt lån eller stilt sikkerhet for ledende personer i selskapet.

Revisor

Kostnadsført revisjonshonorar for 2020 utgjør kr. 140 800 mens honorarer knyttet annen bistand utgjør kr. 24 700. Oppgitte beløp er eks. MVA.



Note 7 - Bundne bankinnskudd

Av innestående i bank er kr. 2 265 958 bundne skattetrekksmidler.

Note 8 - Egenkapital

	Aksjekapital	Overkurs	Annen EK	Sum
Egenkapital pr 01.01	6 207 000	677 000	14 302 616	21 186 616
Årets resultat			37 735 773	37 735 773
Avsatt utbytte			-2 783 040	-2 783 040
Avsatt konsernbidrag etter skatt			-34 216 960	-34 216 960
Egenkapital pr 31.12	6 207 000	677 000	15 038 389	21 922 390

Note 9 - Aksjekapital

Aksjekapitalen på kr. 6 207 000 består av 62 070 aksjer, hver pålydende kr. 100. Aksjene består av en aksjeklasse og har like rettigheter.

Aksjonærer	Antall	Eierandel
Vind Industry AS	60 570	97,58 %
Asbjørn Jacobsen	1 500	2,42 %
Sum	62 070	100,00 %

Selskapet inngår i konsernregnskapet til Vind AS som har følgende adresse:
Parkveien 53, 0256 Oslo. Konsernregnskapet kan fås utlevert der.

Note 10 - Pantestillelser

Det er per 31.12 registrert pant i varelager og kundefordringer med kr. 48 000 000.

	2020	2019
Gjeld til kredittinstitusjoner	350 000	1 638 606
Bokførte eiendeler med pant:		
Kundefordringer	55 752 555	52 488 619
Varelager	32 695 075	18 233 564
Sum	88 447 630	70 722 183

Note 11 - Datterselskap

Selskap	Antall aksjer	Eierandel	Bokført verdi	Resultat	Egenkapital
Nordic Biolabs AB	24 000	100,00 %	19 364 208	5 938 008	12 660 219

Tall er omregnet til NOK.

Selskapet kjøpte i 2020 de resterende aksjene i Nordic Biolabs AB. Selskapet er pr 31.12 et heleiet datterselskap. Det utarbeides ikke konsernregnskap, da begge selskaper inngår i konsernregnskapet til Vind AS, se note 9.

Pr.31.12 har Nerliens Meszansky en leverandørgjeld til Nordic Biolabs AB på NOK 264 449. Nordic Biolabs AB har i løpet av regnskapsåret hatt en omsetning til Nerliens Meszansky AS på NOK 8 169 203. Nerliens Meszansky AS har i løpet av regnskapsåret hatt en omsetning til Nordic Biolabs AB på NOK 485 561. Nerliens Meszansky AS har i løpet av regnskapsåret inntektsført utbytte fra datterselskap på NOK 4 000 000. Utbyttet fra Nordic Biolabs er ikke utbetalt pr 31.12.20 og står som kortsiktig fordring i balansen.



Nerliens Meszansky AS

Organisasjonsnummer 914 553 695

Årsberetning for 2020

Virksomhetens art og tilholdssted

Selskapet er lokalisert i leide lokaler i Økernveien 121, 0579 Oslo.

Selskapet importerer, lagerfører, selger og utfører service og opplæring på et bredt spekter av høyteknologiske instrumenter. Reagenser og forbruksvarer er også en viktig del av bedriftens produktportefølje. Selskapets kunder er hovedsakelig universiteter og helseforetak, forskningsinstitutter, undervisningsinstitusjoner, akvakultur, næringsmiddel- og prosessindustri.

Det norske eierselskapet Vind Industry AS eier 97,6 % av aksjene i Nerliens Meszansky AS. Vind har et langsiktig perspektiv med sitt eierskap og ønsker å bidra til å utvikle og styrke selskapets posisjon som leverandør til helse-, forsknings- og industrisektoren.

Nerliens Meszansky AS er en skandinavisk aktør gjennom det svenske datterselskapet Nordic Biolabs AB, hvor eierandelen ble økt til 100% i løpet av 2020.

Fortsatt drift

I samsvar med regnskapsloven § 3-3a bekreftes det at forutsetningene om fortsatt drift er til stede. Den underliggende drift er god, og styret anser at de målsettinger som lå til grunn for 2020 er realisert. Konsernet er i en sunn økonomisk og finansiell stilling.

Fremtidig utvikling

Vi anser at våre produkter representerer gode bidrag til økt kvalitet og effektivisering innen de markedsområder vi er eksponert i.

Det arbeides aktivt med å befeste vår sterke posisjon innen våre kjerneområder.

Covid-19 pandemien som kom til Norge i slutten av 1. kvartal -20 har påvirket selskapet både på kort og lang sikt. Etterspørselen av testutstyr og automatiserte løsninger innen enkelte områder har bidratt til en vesentlig økt omsetning i 2020, dette fortsetter også så langt i 2021. Innen andre områder har vi erfart at enkelte innkjøps-prosjekter er utsatt samt noe teknisk vedlikeholds-service, dette siste for å redusere smitterisiko. For service har driften i løpet av 2020 likevel totalt sett vist vekst, dette grunnet økt installasjonsaktivitet på Covid-19 prosjekter. Import-frakt har tidvis vært forsinket og medført økte kostnader. Det har vært minimal besøksaktivitet til kunder og leverandører, i inn- og utland.

Redegjørelse for årsregnskapet

Omsetningen for Nerliens Meszansky AS i 2020 var 307,8 MNOK (2019: 209,4 MNOK), en vekst på 47 % fra 2019. Årsresultat før skatt for Nerliens Meszansky AS var 47,3 MNOK (2019: 12,0 MNOK).



Finansiell risiko

Selskapets evne til egenfinansiering av investeringer og vekst er meget god.

Selskapet vil fortsatt være eksponert for endringer i valutakurser i 2021. Covid-19 pandemien svekket den norske kronen gjennom store deler av 2020. Dette gjelder også NOK mot Euro og USD som er de valutaene som benyttes for størstedelen av varekjøpene. De siste månedene har verdien av den norske kronen beveget tilbake til nivået før pandemien. Valutarisiko vurderes også spesielt ved større fremtidige leveranser og valutasikring foretas.

Arbeidsmiljø og personale

Arbeidsmiljøet anses som godt. Det er ikke rapportert om skader eller ulykker på arbeidsplassen. Sykefraværet i 2020 utgjorde 3,8% av antall årsverk (2019: 3,9%).

Likestilling

Selskapet har god balanse mellom kvinner og menn i selskapet som helhet, av totalt antall ansatte er 40% kvinner og andelen kvinner i ledende stillinger er 42%. Det er ingen ansatte i deltidsstillinger. Selskapet har som mål å være en arbeidsplass der det råder full likestilling. Styret mener det ikke er behov for å iverksette ytterligere tiltak for å fremme likebehandling i selskapet.

Ytre miljø

Bedriften er sertifisert i henhold til ISO 9001:2015 og alle aktiviteter er underlagt relevante rutiner. Selskapet er også sertifisert i henhold til miljøstandarden ISO 14001:2015 og som blant annet sikrer kontroll med produkter og forsendelser som kan forurense det ytre miljø.


Disponering av resultat

Styret foreslår følgende disponering av årets resultat; utbetaling av utbytte MNOK 2,8, avsetning til konsernbidrag MNOK 34,2 og overført til annen egenkapital 0,7 MNOK.


Oslo, 21. april 2021



Christian Petersen
Styrets leder




Göran Brandt
Styremedlem



Asbjørn Jacobsen
Adm. dir.



Harald Høegh
Styremedlem



Morten Sandell
Styremedlem, ansattes representant



Årsregnskap 2020

Nerliens Meszansky AS

Resultatregnskap
Balanse
Kontantstrøm

Org.nr.: 914 553 695



RESULTATREGNSKAP

NERLIENS MESZANSKY AS

DRIFTSINNEKTER OG DRIFTSKOSTNADER	Note	2020	2019
Salgsinntekt	1	307 657 781	209 341 343
Annen driftsinntekt		104 754	13 525
Sum driftsinntekter		307 762 535	209 354 868
Varekostnad		182 513 807	130 337 607
Lønnskostnad	6	58 730 078	48 063 607
Avskrivning på driftsmidler	2	1 206 654	1 072 553
Annen driftskostnad	6	22 463 382	18 532 148
Sum driftskostnader		264 913 921	198 005 915
Driftsresultat		42 848 614	11 348 954
FINANSINNEKTER OG FINANSKOSTNADER			
Inntekt på investering i datterselskap	11	4 000 000	396 898
Renteinntekter		4 267	16 351
Annen finansinntekt		687 968	550 562
Rentekostnader		32 758	88 039
Annen finanskostnad		249 736	208 315
Resultat av finansposter		4 409 741	667 457
Ordinært resultat før skattekostnad		47 258 355	12 016 410
Skattekostnad på ordinært resultat	5	9 522 582	2 577 100
Ordinært resultat		37 735 773	9 439 310
Årsresultat		37 735 773	9 439 310
OVERFØRINGER			
Avsatt til utbytte		2 783 040	8 000 000
Avsatt konsernbidrag		34 216 960	0
Avsatt til annen egenkapital		735 773	1 439 310
Sum overføringer	8	37 735 773	9 439 310



BALANSE

NERLIENS MESZANSKY AS

EIENDELER	Note	2020	2019
IMMATERIELLE EIENDELER			
Utsatt skattefordel	5	1 089 966	961 610
Sum immaterielle eiendeler		1 089 966	961 610
VARIGE DRIFTSMIDLER			
EDB-utstyr, inventar o.a. driftsløsøre	2	2 093 369	2 180 739
Sum varige driftsmidler		2 093 369	2 180 739
FINANSIELLE DRIFTSMIDLER			
Aksjer	11	19 364 208	7 067 808
Sum finansielle anleggsmidler		19 364 208	7 067 808
Sum anleggsmidler		22 547 544	10 210 157
OMLØPSMIDLER			
Varer for videresalg	3, 10	32 695 075	18 233 564
FORDRINGER			
Kundefordringer	10	55 752 555	42 488 619
Andre kortsiktige fordringer		13 454 049	9 269 239
Fordring på datterselskap	11	4 000 000	0
Sum fordringer		73 206 605	51 757 858
Bankinnskudd, kontanter o.l.	7	24 512 396	2 924 175
Sum omløpsmidler		130 414 075	72 915 596
Sum eiendeler		152 961 619	83 125 754



BALANSE

NERLIENS MESZANSKY AS

EGENKAPITAL OG GJELD	Note	2020	2019
INNSKUTT EGENKAPITAL			
Aksjekapital	8, 9	6 207 000	6 207 000
Overkurs	8	677 000	677 000
Sum innskutt egenkapital		6 884 000	6 884 000
OPPTJENT EGENKAPITAL			
Annen egenkapital	8	15 038 389	14 302 616
Sum opptjent egenkapital		15 038 389	14 302 616
Sum egenkapital		21 922 390	21 186 616
GJELD			
AVSETNING FOR FORPLIKTELSE			
Pensjonsforpliktelser	6	112 500	112 500
Sum avsetning for forpliktelser		112 500	112 500
ANNEN LANGSIKTIG GJELD			
Gjeld til kredittinstitusjoner	4, 10	350 000	1 050 000
Sum annen langsiktig gjeld		350 000	1 050 000
KORTSIKTIG GJELD			
Gjeld til kredittinstitusjoner	10	0	588 606
Leverandørgjeld		45 124 235	27 511 662
Betalbar skatt	5	0	2 735 405
Skattetrekk og andre trekk		2 229 056	2 126 286
Utbytte	8	2 783 048	8 000 000
Avsatt konsernbidrag	8	43 867 898	0
Annen kortsiktig gjeld		36 572 492	19 814 678
Sum kortsiktig gjeld		130 576 729	60 776 637
Sum gjeld		131 039 229	61 939 137
Sum gjeld og egenkapital		152 961 619	83 125 754

Oslo, 21.04.2021

Christian Petersen
styreleder

Torsten Göran Brandt
styremedlem

Harald Høegh
styremedlem

Morten Sandell
Styremedlem, ansattes representant

Asbjørn Joar Jacobsen
daglig leder

NERLIENS MESZANSKY AS

SIDE 4



INDIREKTE KONTANTSTRØM

NERLIENS MESZANSKY AS

	Note	2020	2019
KONTANTSTRØMMER FRA OPERASJONELLE AKTIVITETER			
Ordinært resultat før skattekostnad		47 258 355	12 016 410
- Periodens betalte skatt		-2 735 405	-1 419 443
+ Ordinære avskrivninger		1 206 654	1 072 553
+/- Endring i varelager		-14 461 511	-3 338 478
+/- Endring i kundefordringer		-13 263 937	-7 136 526
+/- Endring i leverandørgjeld		17 612 573	8 666 197
+/- Endring i andre tidsavgrensingsposter		8 675 781	-6 306 541
= Netto kontantstrøm fra operasjonelle aktiviteter		44 292 511	3 554 172
KONTANTSTRØMMER FRA INVESTERINGSAKTIVITETER			
- Utbetalinger ved kjøp av varige driftsmidler		1 119 284	723 550
- Utbetalinger ved kjøp av aksjer og andeler i andre foretak		12 296 400	0
= Netto kontantstrøm fra investeringsaktiviteter		-13 415 684	-723 550
KONTANTSTRØMMER FRA FINANSIERINGSAKTIVITETER			
+ Innbetalinger ved opptak av ny langsiktig gjeld		-700 000	-700 000
- Utbetalinger ved nedbetaling av kortsiktig gjeld		588 606	-508 137
- Utbetalinger av utbytte		8 000 000	6 000 000
- Utbetalinger av konsernbidrag		0	0
= Netto kontantstrøm fra finansieringsaktiviteter		-9 288 606	-6 191 863
= Netto endring i kontanter og kontantekvivalenter		21 588 221	-3 361 241
+ Beh. av kont. og kontantekvivalenter ved per. begynnelse		2 924 175	6 285 416
= Beh. av kont. og kontantekvivalenter ved per. slutt		24 512 396	2 924 175



NITSCHKE

Til generalforsamlingen i
Nerliens Meszansky AS

NITSCHKE AS

Vollsveien 17B
Postboks 353, 1326 Lysaker

Telefon: +47 67 10 77 00
E-post: post@nitschke.no

Foretaksregisteret: NO 914 658 314 MVA

Medlemmer av Den norske Revisorforening
Independent member of BKR International

www.nitschke.no

UAVHENGIG REVISORS BERETNING

Uttalelse om revisjonen av årsregnskapet

Konklusjon

Vi har revidert årsregnskapet for Nerliens Meszansky AS som viser et overskudd på kr 37 735 773. Årsregnskapet består av balanse per 31. desember 2020, resultatregnskap og kontantstrømoppstilling for regnskapsåret avsluttet per denne datoen og noter til årsregnskapet, herunder et sammendrag av viktige regnskapsprinsipper.

Etter vår mening er det medfølgende årsregnskapet avgitt i samsvar med lov og forskrifter og gir et rettviseende bilde av selskapets finansielle stilling per 31. desember 2020, og av dets resultater og kontantstrømmer for regnskapsåret avsluttet per denne datoen i samsvar med regnskapslovens regler og god regnskapsskikk i Norge.

Grunnlag for konklusjonen

Vi har gjennomført revisjonen i samsvar med lov, forskrift og god revisjonsskikk i Norge, herunder de internasjonale revisjonsstandardene (ISA-ene). Våre oppgaver og plikter i henhold til disse standardene er beskrevet i *Revisors oppgaver og plikter ved revisjon av årsregnskapet*. Vi er uavhengige av selskapet slik det kreves i lov og forskrift, og har overholdt våre øvrige etiske forpliktelser i samsvar med disse kravene. Etter vår oppfatning er innhentet revisjonsbevis tilstrekkelig og hensiktsmessig som grunnlag for vår konklusjon.

Øvrig informasjon

Ledelsen er ansvarlig for øvrig informasjon. Øvrig informasjon består av årsberetningen, men inkluderer ikke årsregnskapet og revisjonsberetningen.

Vår uttalelse om revisjonen av årsregnskapet dekker ikke øvrig informasjon, og vi attesterer ikke den øvrige informasjonen.

I forbindelse med revisjonen av årsregnskapet er det vår oppgave å lese øvrig informasjon med det formål å vurdere hvorvidt det foreligger vesentlig inkonsistens mellom øvrig informasjon og årsregnskapet, kunnskap vi har opparbeidet oss under revisjonen, eller hvorvidt den tilsynelatende inneholder vesentlig feilinformasjon. Dersom vi hadde konkludert med at den øvrige informasjonen inneholder vesentlig feilinformasjon er vi pålagt å rapportere det. Vi har ingenting å rapportere i så henseende.

NITSCHKE

Styrets og daglig leders ansvar for årsregnskapet

Styret og daglig leder (ledelsen) er ansvarlig for å utarbeide årsregnskapet i samsvar med lov og forskrifter, herunder for at det gir et rettviseende bilde i samsvar med regnskapslovens regler og god regnskapsskikk i Norge. Ledelsen er også ansvarlig for slik intern kontroll som den finner nødvendig for å kunne utarbeide et årsregnskap som ikke inneholder vesentlig feilinformasjon, verken som følge av misligheter eller utilsiktede feil.

Ved utarbeidelsen av årsregnskapet må ledelsen ta standpunkt til selskapets evne til fortsatt drift og opplyse om forhold av betydning for fortsatt drift. Forutsetningen om fortsatt drift skal legges til grunn for årsregnskapet så lenge det ikke er sannsynlig at virksomheten vil bli avvirket.

Revisors oppgaver og plikter ved revisjonen av årsregnskapet

Vårt mål er å oppnå betryggende sikkerhet for at årsregnskapet som helhet ikke inneholder vesentlig feilinformasjon, verken som følge av misligheter eller utilsiktede feil, og å avgi en revisjonsberetning som inneholder vår konklusjon. Betryggende sikkerhet er en høy grad av sikkerhet, men ingen garanti for at en revisjon utført i samsvar med lov, forskrift og god revisjonsskikk i Norge, herunder ISA-ene, alltid vil avdekke vesentlig feilinformasjon som eksisterer. Feilinformasjon kan oppstå som følge av misligheter eller utilsiktede feil. Feilinformasjon blir vurdert som vesentlig dersom den enkeltvis eller samlet med rimelighet kan forventes å påvirke økonomiske beslutninger som brukerne foretar basert på årsregnskapet.

For videre beskrivelse av revisors oppgaver og plikter vises det til:

<https://revisorforeningen.no/revisjonsberetninger>

Uttalelse om øvrige lovmessige krav for Nerliens Meszansky AS

Konklusjon om årsberetningen


Basert på vår revisjon av årsregnskapet som beskrevet ovenfor, mener vi at opplysningene i årsberetningen om årsregnskapet, forutsetningen om fortsatt drift og forslaget til anvendelse av overskuddet er konsistente med årsregnskapet og i samsvar med lov og forskrifter.

Konklusjon om registrering og dokumentasjon

Basert på vår revisjon av årsregnskapet som beskrevet ovenfor, og kontrollhandlinger vi har funnet nødvendig i henhold til internasjonal standard for attestasjonsoppdrag (ISAE) 3000 «Attestasjonsoppdrag som ikke er revisjon eller forenklet revisorkontroll av historisk finansiell informasjon», mener vi at ledelsen har oppfylt sin plikt til å sørge for ordentlig og oversiktlig registrering og dokumentasjon av selskapets regnskapsopplysninger i samsvar med lov og god bokføringskikk i Norge.

Lysaker, 21. april 2021

NITSCHKE AS



Rune Bergseng
statsautorisert revisor