



## ÅRSREGNSKAPET FOR REGNSKAPSÅRET 2013 - GENERELL INFORMASJON

### Enheten

Organisasjonsnummer: 984 898 037  
Organisasjonsform: Aksjeselskap  
Foretaksnavn: NORSK TRUCKUTLEIE AS  
Forretningsadresse: Brennaveien 4  
1481 HAGAN

### Regnskapsår

Årsregnskapets periode: 01.01.2013 - 31.12.2013

### Konsern

Morselskap i konsern: Nei

### Regnskapsregler

Regler for små foretak benyttet: Ja  
Benyttet ved utarbeidelsen av årsregnskapet til selskapet: Regnskapslovens alminnelige regler

### Årsregnskapet fastsatt av kompetent organ

Bekreftet av representant for selskapet: Johan Gerhard Sagberg  
Dato for fastsettelse av årsregnskapet: 08.05.2014

### Grunnlag for avgivelse

År 2013: Årsregnskapet er elektronisk innlevert  
År 2012: Tall er hentet fra elektronisk innlevert årsregnskap fra 2013

*Det er ikke krav til at årsregnskapet m.v. som sendes til Regnskapsregisteret er undertegnet. Kontrollen på at dette er utført ligger hos revisor/enhetens øverste organ. Sikkerheten ivaretas ved at innsender har rolle/rettighet for innsending av årsregnskapet via Altinn, og ved at det bekreftes at årsregnskapet er fastsatt av kompetent organ.*

Brønnøysundregistrene, 18.07.2019



## Resultatregnskap

Beløp i: NOK	Note	2013	2012
<b>Inntekter</b>			
Salgsinntekt		124 656	868 320
Leieinntekter		6 307 435	6 986 119
Andre driftsinntekter		287 883	865 915
Gevinst v/ avgang av anleggsmidler	4, 5	90 517	517 658
<b>Sum inntekter</b>	<b>2</b>	<b>6 810 491</b>	<b>9 238 012</b>
<b>Kostnader</b>			
Vareforbruk		152 223	608 007
Lønnskostnad	3	5 812	1 725 893
Ordinære avskrivninger	4, 5	2 555 828	2 911 459
Nedskrivning av varige driftsmidler og immaterielle eiendeler	4, 5		
Andre driftskostnader	3	3 970 675	3 430 176
Tap på fordringer		22 261	16 499
<b>Sum kostnader</b>		<b>6 706 798</b>	<b>8 692 034</b>
<b>Driftsresultat</b>		<b>103 692</b>	<b>545 978</b>
<b>Finansinntekter og finanskostnader</b>			
Renteinntekt fra foretak i samme konsern	6	28 918	29 973
Annen renteinntekt		14 691	16 915
Andre finansinntekter		1 410	6 411
<b>Sum finansinntekter</b>		<b>45 019</b>	<b>53 299</b>
Rentekostnad til foretak i samme konsern	6		
Annen rentekostnad	6, 7	615 856	949 281
Andre finanskostnader		13 001	24 978
<b>Sum finanskostnader</b>		<b>628 857</b>	<b>974 259</b>
<b>Netto finans</b>		<b>-583 838</b>	<b>-920 961</b>
<b>Ordinært resultat før skattekostnad</b>		<b>-480 146</b>	<b>-374 982</b>
SKATTEKOSTNAD PÅ ORDINÆRT RESULTAT	8	-132 377	-104 994
<b>Ordinært resultat etter skattekostnad</b>		<b>-347 769</b>	<b>-269 988</b>
<b>Årsresultat</b>		<b>-347 769</b>	<b>-269 988</b>



## Resultatregnskap

<b>Beløp i: NOK</b>	<b>Note</b>	<b>2013</b>	<b>2012</b>
<b>Overføringer og disponeringer</b>			
Avsatt til annen egenkapital	9		
Overført fra annen egenkapital	9	-347 769	-269 988
<b>Sum overføringer og disponeringer</b>		<b>-347 769</b>	<b>-269 988</b>



## Balanse

Beløp i: NOK	Note	2013	2012
<b>EIENDELER</b>			
<b>Anleggsmidler</b>			
<b>Immaterielle eiendeler</b>			
Forskning og utvikling	5		
Utsatt skattefordel	8	49 290	
Goodwill	5		37 500
<b>Sum immaterielle eiendeler</b>		<b>49 290</b>	<b>37 500</b>
<b>Varige driftsmidler</b>			
Gaffeltrucker, utleie	4, 5, 10	12 440 625	17 111 523
Transportmidler	5, 10	229 667	325 475
Driftsløsøre, inventar o.l.	10	1 925	30 605
<b>Sum varige driftsmidler</b>		<b>12 672 217</b>	<b>17 467 603</b>
<b>Finansielle anleggsmidler</b>			
Lån til foretak i samme konsern	6	570 045	634 813
Lån til tilknyttet selskap og felles kontrollert virksomhet	6		
Forskudd til leverandører		58 806	56 625
<b>Sum finansielle anleggsmidler</b>		<b>628 851</b>	<b>691 438</b>
<b>Sum anleggsmidler</b>		<b>13 350 357</b>	<b>18 196 540</b>
<b>Omløpsmidler</b>			
<b>Varer</b>			
Varebeholdning		133 547	134 957
<b>Sum varer</b>		<b>133 547</b>	<b>134 957</b>
<b>Fordringer</b>			
Kundefordringer	6, 10	834 622	1 171 504
Kundefordringer foretak i samme konsern	6		
Andre kortsiktige konsernfordringer	6, 10		
Andre kortsiktige fordringer	10	370 617	149 715
<b>Sum fordringer</b>		<b>1 205 239</b>	<b>1 321 219</b>
<b>Bankinnskudd, kontanter og lignende</b>			



## Balanse

<b>Beløp i: NOK</b>	<b>Note</b>	<b>2013</b>	<b>2012</b>
Bankinnskudd, kontanter o.l.		229 164	243 394
<b>Sum bankinnskudd, kontanter og lignende</b>		<b>229 164</b>	<b>243 394</b>
<b>Sum omløpsmidler</b>		<b>1 567 949</b>	<b>1 699 570</b>
<b>SUM EIENDELER</b>		<b>14 918 306</b>	<b>19 896 110</b>
<b>EGENKAPITAL OG GJELD</b>			
<b>Egenkapital</b>			
<b>Innskutt egenkapital</b>			
Aksjekapital (610 aksjer à kr 1 000)	9, 11	610 000	610 000
<b>Sum innskutt egenkapital</b>		<b>610 000</b>	<b>610 000</b>
<b>Opptjent egenkapital</b>			
Annen egenkapital	9	433 385	781 154
<b>Sum opptjent egenkapital</b>		<b>433 385</b>	<b>781 154</b>
<b>Sum egenkapital</b>	9	<b>1 043 385</b>	<b>1 391 154</b>
<b>Langsiktig gjeld</b>			
Utsatt skatt	8		83 087
<b>Sum avsetninger for forpliktelser</b>			<b>83 087</b>
<b>Annen langsiktig gjeld</b>			
Gjeld til kredittinstitusjoner	10	9 753 848	13 654 090
Øvrig langsiktig gjeld	6, 7, 10	806 338	891 034
<b>Sum annen langsiktig gjeld</b>		<b>10 560 185</b>	<b>14 545 123</b>
<b>Sum langsiktig gjeld</b>		<b>10 560 186</b>	<b>14 628 211</b>
<b>Kortsiktig gjeld</b>			
Gjeld til kredittinstitusjoner	10	230 789	512 925
Leverandørgjeld	6, 6	2 591 468	2 116 373
Betalbar skatt	8		
Skyldige offentlige avgifter		4 802	292 685
Gjeld til konsernselskaper	6, 10		



## Balanse

<b>Beløp i: NOK</b>	<b>Note</b>	<b>2013</b>	<b>2012</b>
Forskuddsfakturert kunder		453 622	557 884
Annen kortsiktig gjeld		34 055	396 879
<b>Sum kortsiktig gjeld</b>		<b>3 314 736</b>	<b>3 876 745</b>
<b>Sum gjeld</b>		<b>13 874 921</b>	<b>18 504 956</b>
<b>SUM EGENKAPITAL OG GJELD</b>		<b>14 918 306</b>	<b>19 896 110</b>



## Norsk Truckutleie AS

### Årsregnskap 2013

Org.nr. 984 898 037 MVA

- Årsberetning
- Årsregnskap
  - resultatregnskap
  - balanse
  - noter
- Revisjonsberetning



## ÅRSBERETNING 2013 for Norsk Truckutleie AS

### VIRKSOMHETENS ART OG HVOR DEN DRIVES

Norsk Truckutleie AS har forretningskontor i Holmestrand. Selskapets formål er salg og utleie av gaffeltrucker, samt andre beslektede tjenester.

### ÅRSREGNSKAPET OG ÅRETS DRIFT

I 2013 ble leieinntektene redusert med ca. 10% med 2012, mens alle andre inntekter ble betydelig redusert, som følge av at selskapets ansatte fra årsskiftet 2012/13 ble overført til det nye driftsselskapet Truck & Løfteteknikk AS. Salg av brukte gaffeltrucker økte noe ift. 2012, men netto gevinst på dette salget ble betydelig lavere enn i 2012. Selskapet disponerer ca. 150 trucker. Styret er ikke fornøyd med årets resultat.

Finansielt har selskapet også i 2013, som i de foregående årene, foretatt betydelige reduksjoner av leasing- og lånegjeld til finansieringsselskapene. Denne er i løpet av 2010-2013 redusert fra 25,5 MNOK til 10 MNOK.

Årets regnskap viser samlede inntekter på 6 810 491 NOK. Resultat før skatt viser et underskudd på -480 146 NOK. Egenkapitalen ble redusert fra 1391 tNOK til 1043 tNOK gjennom 2013.

Etter styrets oppfatning gir fremlagt resultatregnskap og balanse med tilhørende noter fyllestgjørende informasjon om driften, og om stillingen ved årsskiftet.

### FORTSATT DRIFT

Ved årsskiftet 2012/2013 ble som nevnt all operativ drift i selskapet utenom utleievirksomheten utskilt og solgt til et nyopprettet selskap, Truck & Løfteteknikk AS. Siden august 2013 har driften i Norsk Truckutleie AS gått økonomisk i balanse. Dette har sin hovedårsak i at leieinntektene fra da av har vært stabile.

Ved utgangen av året er egenkapitalen 1 043 385 NOK, hvorav den frie egenkapitalen utgjør 433 385 NOK. Dette sammen med ovennevnte reduksjon i ekstern finansiering bevirker at styret anser det som utvilsomt at forutsetningen om fortsatt drift er til stede. Årsregnskapet er satt opp under denne forutsetningen.

### LIKESTILLING

Selskapet hadde ved årsskiftet ingen lønnede ansatte. Styret består av to medlemmer (menn). Selskapet har ingen planer om å endre på denne kjønnsfordelingen.

### YTRE MILJØ

En betydelig andel av truckparken er diesel- og propandrevne trucker, som selvsagt emitterer CO<sub>2</sub> når de er i drift. Selskapets virksomhet forurenser ikke det ytre miljø på noen andre måter.

### RESULTATDISPONERING

Styret foreslår at årets underskudd på -347 769 NOK inndeckes ved overføring mot annen, fri EK.

Holmestrand, 08.05.2014

\_\_\_\_\_  
Johan Gerhard Sagberg  
Styrets leder

\_\_\_\_\_  
Ole Christian Christensen  
Daglig leder og styremedlem



## Resultatregnskap

### Norsk Truckutleie AS

DRIFTSINNTEKTER OG DRIFTSKOSTNADER	Note	2013	2012
<b>DRIFTSINNTEKTER</b>			
Salgsinntekt		124 656	868 320
Leieinntekter		6 307 435	6 986 119
Andre driftsinntekter		287 883	865 915
Gevinst v/ avgang av anleggsmidler	4, 5	90 517	517 658
<b>SUM DRIFTSINNTEKTER</b>	<b>2</b>	<b>6 810 491</b>	<b>9 238 012</b>
<b>DRIFTSKOSTNADER</b>			
Vareforbruk		152 223	608 007
Lønnskostnad	3	5 812	1 725 893
Ordinære avskrivninger	4, 5	2 555 828	2 911 459
Andre driftskostnader	3	3 970 675	3 430 176
Tap på fordringer		22 261	16 499
<b>SUM DRIFTSKOSTNADER</b>		<b>6 706 798</b>	<b>8 692 034</b>
<b>DRIFTSRESULTAT</b>		<b>103 692</b>	<b>545 978</b>
<b>FINANSINNTEKTER OG -KOSTNADER</b>			
Renteinntekt fra selskap i samme konsern	6	28 918	29 973
Renteinntekter		14 691	16 915
Andre finansinntekter		1 410	6 411
Rentekostnader	6, 7	615 856	949 281
Andre finanskostnader		13 001	24 978
<b>RESULTAT AV FINANSPOSTER</b>		<b>-583 838</b>	<b>-920 961</b>
<b>ORDINÆRT RESULTAT FØR SKATTEKOSTNAD</b>		<b>-480 146</b>	<b>-374 982</b>
Betalbare skatter		0	0
<b>SKATTEKOSTNAD PÅ ORDINÆRT RESULTAT</b>	<b>8</b>	<b>-132 377</b>	<b>-104 994</b>
<b>ORDINÆRT RESULTAT</b>		<b>-347 769</b>	<b>-269 988</b>
<b>ÅRETS RESULTAT</b>		<b>-347 769</b>	<b>-269 988</b>
<b>OVERFØRINGER</b>			
Overført fra annen egenkapital	9	347 769	269 988
		<b>-347 769</b>	<b>-269 988</b>

Norsk Truckutleie AS

Side 2



## Balanse

### Norsk Truckutleie AS

EIENDELER	Note	2013	2012
<b>ANLEGGSMIDLER</b>			
Immaterielle eiendeler			
Utsatt skattefordel	8	49 290	0
<b>Sum immaterielle eiendeler</b>		<b>49 290</b>	<b>37 500</b>
Varige driftsmidler			
Gaffeltrucker, utleie	4, 5, 10	12 440 625	17 111 523
Transportmidler	5, 10	229 667	325 475
Driftsløsøre, inventar o.l.	10	1 925	30 605
<b>Sum varige driftsmidler</b>		<b>12 672 217</b>	<b>17 467 603</b>
Finansielle anleggsmidler			
Lån til foretak i samme konsern	6	570 045	634 813
Forskudd til leverandører		58 806	56 625
<b>Sum finansielle anleggsmidler</b>		<b>628 851</b>	<b>691 438</b>
<b>SUM ANLEGGSMIDLER</b>		<b>13 350 357</b>	<b>18 196 540</b>
<b>OMLØPSMIDLER</b>			
Varebeholdning		133 547	134 957
Fordringer			
<b>Sum varer</b>		<b>133 547</b>	<b>134 957</b>
Kundefordringer	6, 10	834 622	1 171 504
<b>Sum fordringer</b>		<b>1 205 239</b>	<b>1 321 219</b>
Goodwill	5	0	37 500
Bankinnskudd, kontanter o.l.		229 164	243 394
<b>Sum bankinnskudd, kontanter o.l.</b>		<b>229 164</b>	<b>243 394</b>
<b>SUM OMLØPSMIDLER</b>		<b>1 567 949</b>	<b>1 699 570</b>



Balanse

Norsk Trucktleie AS			
	Note	2013	2012
SUM EIENDELER		<u>14 918 306</u>	<u>19 896 110</u>



## Balanse

### Norsk Truckutleie AS

EGENKAPITAL OG GJELD	Note	2013	2012
<b>EGENKAPITAL</b>			
Innskutt egenkapital			
Aksjekapital (610 aksjer à kr 1 000)	9, 11	610 000	610 000
<b>Sum innskutt egenkapital</b>		<b>610 000</b>	<b>610 000</b>
Opptjent egenkapital			
Annen egenkapital	9	433 385	781 154
<b>Sum opptjent egenkapital</b>		<b>433 385</b>	<b>781 154</b>
<b>SUM EGENKAPITAL</b>	9	<b>1 043 385</b>	<b>1 391 154</b>
<b>GJELD</b>			
Avsetning for forpliktelser			
Utsatt skatt	8	0	83 087
<b>Sum avsetning for forpliktelser</b>		<b>0</b>	<b>83 087</b>
Annen langsiktig gjeld			
Gjeld til kredittinstitusjoner	10	9 753 848	13 654 090
Øvrig langsiktig gjeld	6, 7, 10	806 338	891 034
<b>Sum annen langsiktig gjeld</b>		<b>10 560 185</b>	<b>14 545 123</b>
Kortsiktig gjeld			
Gjeld til kredittinstitusjoner	10	230 789	512 925
Leverandørgjeld	6	2 591 468	2 116 373
Skyldige offentlige avgifter		4 802	292 685
Forskuddsfakturert kunder		453 622	557 884
Annen kortsiktig gjeld		34 055	396 879
Andre kortsiktige fordringer	10	370 617	149 715
<b>Sum kortsiktig gjeld</b>		<b>3 314 736</b>	<b>3 876 745</b>



Balanse

Norsk Truckutleie AS			
	Note	2013	2012

SUM GJELD		<u>13 874 921</u>	<u>18 504 956</u>
SUM EGENKAPITAL OG GJELD		<u>14 918 306</u>	<u>19 896 110</u>

Holmestrand, 08.05.2014  
Styret i Norsk Truckutleie AS

\_\_\_\_\_  
Johan Gerhard Sagberg  
Styrets leder

\_\_\_\_\_  
Ole Chr. Christensen  
Styremedlem & daglig leder



## Norsk Truckutleie AS - Noter til årsregnskapet 2013

### Note 1 Regnskapsprinsipper

Årsregnskapet er satt opp i samsvar med regnskapslovens bestemmelser. Det er utarbeidet etter norske regnskapsstandarder og anbefalinger til god regnskapsskikk for små foretak.

#### Hovedregel for vurdering og klassifisering av eiendeler og gjeld

Eiendeler bestemt til varig eie eller bruk er klassifisert som anleggsmidler. Andre eiendeler er klassifisert som omløpsmidler. Fordringer som skal tilbakebetales innen et år er uansett klassifisert som omløpsmidler. Ved klassifisering av kortsiktig og langsiktig gjeld er tilsvarende kriterier lagt til grunn.

#### Valuta

Resultatregnskapsposter i utenlandsk valuta er omregnet etter aktuell kurs på tidspunktet da transaksjonen oppstod.

Balanseposter i utenlandsk valuta er vurdert til kursen ved regnskapsårets slutt, dersom denne avviker signifikant fra valutakursen da transaksjonens oppstod.

#### Inntektsføring

Inntektsføring ved salg av varer skjer på leveringstidspunktet. Tjenester inntektsføres i takt med utførelsen.

#### Omløpsmidler og kortsiktig gjeld

Omløpsmidler vurderes til laveste av anskaffelseskost og virkelig verdi (laveste verdis prinsipp). Kortsiktig gjeld balanseføres til nominelt mottatt beløp på etableringstidspunktet.

#### Varer

Varer er vurdert til det laveste av gjennomsnittlig anskaffelseskost og netto salgsverdi (laveste verdis prinsipp).

#### Fordringer

Kundefordringer og andre fordringer føres opp i balansen til pålydende etter fradrag for avsetning til påregnelig tap. Avsetning til påregnelig tap gjøres på grunnlag av en individuell vurdering av de enkelte fordringene. I tillegg gjøres det for øvrige kundefordringer en uspesifisert avsetning for å dekke antatt tap.

#### Skatt

Skattekostnaden består av betalbar skatt (skatt på årets direkte skattepliktige inntekt) som blir ilignet og forfaller til betaling i neste regnskapsår, samt endring i netto utsatt skatt. Utsatt skatt og utsatt skattefordel er beregnet med 27% på grunnlag av de midlertidige forskjeller som eksisterer mellom regnskapsmessige og skattemessige verdier, samt ligningsmessig underskudd til framføring ved utgangen av regnskapsåret. Skatteøkende og -reduserende midlertidige forskjeller som kan reverseres i samme periode er utlignet og nettoført i balansen. Netto utsatt skattefordel balanseføres i den grad det er sannsynlig at denne kan bli nyttegjort.



## Norsk Truckutleie AS - Noter til årsregnskapet 2013

### Note 2 Salgsinntekter

Utleieinntekter utgjorde 6.307<sup>1</sup> av samlede inntekter, dvs. 93%. Langtidsutleiedelen av disse inntektene faktureres i måneden før leiemåneden, slik at utfakturert januar måneds leie er står oppført som gjeld til kundene i balansen.

Hovedtyngden av utleiekundene befinner seg i Buskerud, Vestfold og Østfold, men også noen utleiekunder i andre fylker. Trucksalgsinntektene kommer hovedsaklig fra Sør-Norge.

### Note 3 Lønnskostnader, lån ansatte, honorar til revisor

Lønnskostnader	2013	2012
Lønn	-16 543	1 532 586
Arbeidsgiveravgift	22 356	193 307
Pensjonskostnader	0	0
Andre ytelser	0	0
<b>Sum</b>	<b>5 812</b>	<b>1 725 893</b>

Gjennomsnittlig antall årsverk: 0 4

Ytelser til ledende personer	Daglig	
	leder	Styre
Lønn	0	0
Pensjonsutgifter	0	0
Annen godtgjørelse	0	0

### Lån til/fra ansatte eller styremedlemmer:

Det ikke ytt eller mottatt lån direkte til/fra selskapets styremedlemmer.

### Obligatorisk tjenstepensjon:

Selskapet kommer ikke lenger inn under lovfestet plikt til obligatorisk tjenstepensjon, da det ikke er ansatte i selskapet..

Revisor (beløp ex. MVA)	2013	2012
Kostn.ført revisjonshonorar	12 804	41 735
Andre honorarer til revisor	0	15 276



## Norsk Truckutleie AS - Noter til årsregnskapet 2013

### Note 4 Utleietrucker

Varige driftsmidler er bokført til historisk anskaffelseskost med fradrag av lineære avskrivninger over driftsmiddelets antatte økonomiske levetid.

Anleggsmidler vurderes til anskaffelseskost, men nedskrives til virkelig verdi når verdifallet forventes ikke å være forbigående.

Leasede trucker for utleie er bokført som finansiell leasing.

Saldogr. skatteavskr.

- D  
1 2 & 3

Norsk Truckutleie AS		Sum	Herav	Herav
Utleietrucker	Konto	2013	leasingfin.	egeneid
Anskaff.kost 1.1.2013	1210	30 022 872	27 910 305	2 112 567
Tilgang i 2013	1210	209 193	0	209 193
- Salg (anskaff.kost) i 2013	4808	4 106 401	3 721 000	385 401
- Utrangering i 2013	4809	754 337	524 685	229 652
Endring finansiering i 2013		0	-2 171	2 171
= Anskaffelseskost 31.12.2013	1210	25 371 326	23 662 449	1 708 877
Akkum. avskrivninger 1.1.2013	1219	12 911 355	11 985 895	925 459
Ord. avskrivninger i 2013	6010	2 393 839	2 170 700	223 139
Nedskrivninger i 2013	6050	61 768	34 810	26 958
- Avgang avskrivninger i 2013	4809	2 436 252	2 164 336	271 916
Endring finansiering i 2013		0		
= Akk. Avskrivn. 31.12.2013	1219	12 930 710	12 027 069	903 641
Restverdi pr. 31.12.2013		12 440 616	11 635 380	805 237
Årlig avskrivningssats:			6%-20%	7%-100%



## Norsk Truckutleie AS - Noter til årsregnskapet 2013

### Note 5 Varige driftsmidler

Saldogr. skatteavskr.		A	B	C	
Ansk.kost		1000	1080	1230	1210
Akk. avskr.		1009	1090	1239	1219
Årlig avskr.		6025	6020	6015	6010

<b>Norsk Truckutleie</b>	SUM	Access IT	Goodwill	Biler	Sum truck
<b>Varige driftsmidler</b>	2013	2013	2013	2013	2013
Anskaff.kost 1.1.2013	30 888 822	86 925	300 000	479 026	30 022 872
Tilgang i 2013	209 193	0	0	0	209 193
- Salg (anskaff.kost) i 2013	4 106 401	0	0	0	4 106 401
- Utrangering i 2013	1 054 337	0	300 000	0	754 337
= Anskaff.kost 31.12.2013	25 937 277	86 925	0	479 026	25 371 326
Akkum. Avskrivn. 1.1.2013	13 383 730	56 326	262 500	153 550	12 911 355
Ord. avskrivninger i 2013	2 555 819	28 675	37 500	95 805	2 393 839
Nedskrivninger i 2013	61 768	0	0	0	61 768
- Avgang avskrivn. i 2013	2 736 252	0	300 000	0	2 436 252
= Akk. Avskrivn. 31.12.2013	13 265 065	85 000	0	249 355	12 930 710
Restverdi pr. 31.12.2013	12 672 212	1 925	0	229 671	12 440 616
Årlig avskrivningsatts:		33 %	20 %	20 %	



Norsk Truckutleie AS - Noter til årsregnskapet 2013

Note 6 Mellomværender - selskap i samme konsern/tilknyttede selskap:

	Renteinntekter		Andre fordringer	
	2013	2012	2013	2012
Truckspecialisten AS *)	28 918	29 973	570 045	634 813

\*) Selskapet var i 2012 i samme konsern, i 2013 tilknyttet selskap

Tilknyttede selskap:

	Korts. gjeld		Leverandørgjeld	
	2013	2012	2013	2012
Investeringsselsk. Trifolium AS	0	25 154		
	Rentekostnader		Leverandørgjeld	
	2013	2012	2013	2012
Investeringsselsk. Trifolium AS	1 903	8 842	0	97 300
Contancia AS	0	2 774	100 000	100 000

Note 7 Mellomværende med nærstående selskap:

<b>Rentekostnader:</b>	<b>2013</b>	<b>2012</b>
Eikelund Sør AS fra lån	82 110	132 142
Eikelund Sør AS fra lev.gjeld	0	5 248
Leggera AS	1 277	0
<b>Leverandørgjeld:</b>	<b>2013</b>	<b>2012</b>
Eikelund Sør AS	956 222	618 842
Leggera AS	37 500	31 250
Truck & Løfteteknikk AS	729 904	0
<b>Langsiktig gjeld:</b>	<b>2013</b>	<b>2012</b>
Eikelund Sør AS	806 338	891 034



## Norsk Truckutleie AS - Noter til årsregnskapet 2013

### Note 8 Skatt

Årets skattekostnad	2013	2012
Resultatført skatt på ordinært resultat:		
Endring i utsatt skatt / utsatt skattefordel	-132 377	-104 994
<b>Skattekostnad ordinært resultat</b>	<b>-132 377</b>	<b>-104 994</b>
Betalbar skatt i årets skattekostnad:		
Ordinært resultat før skatt	-480 146	-374 982
Permanente forskjeller	852	0
Endring i midlertidige forskjeller	1 121 566	295 353
Anvendelse av fremførbart underskudd	-642 272	0
<b>Skattepliktig inntekt</b>	<b>0</b>	<b>-79 629</b>
Betalbar skatt i balansen:		
<b>Sum betalbar skatt i balansen</b>	<b>0</b>	<b>0</b>

Skatteeffekten av midlertidige forskjeller og underskudd til fremføring som har gitt opphav til utsatt skatt og utsatte skattefordeler, spesifisert på typer av midlertidige

	2013	2012	Endring
Varige driftsmidler	639 407	973 697	334 290
Varebeholdning	0	0	1
Fordringer	-19 546	-59 175	-39 629
Balanseførte leieavtaler	1 356 750	2 183 654	826 904
<b>Sum</b>	<b>1 976 611</b>	<b>3 098 176</b>	<b>1 121 566</b>
Akkumulert fremførbart underskudd	-2 159 165	-2 801 437	-642 272
<b>Grunnlag for beregning av utsatt skatt</b>	<b>-182 555</b>	<b>296 739</b>	<b>479 294</b>
Utsatt skatt / skattefordel (27 % / 28 %)	-49 290	83 087	132 377

### Note 9 Egenkapital

	Aksjekapital	Annen egenkapital	Sum egenkapital
Pr. 31.12.2012	610 000	781 154	1 391 154
Pr 01.01.2013	610 000	781 154	1 391 154
Årets resultat		-347 769	-347 769
Andre endringer	0		0
<b>Pr 31.12.2013</b>	<b>610 000</b>	<b>433 385</b>	<b>1 043 385</b>



Norsk Truckutleie AS - Noter til årsregnskapet 2013

**Note 10 Gjeld, pantstillelser og garantier m.v.**

Langsiktig gjeld balanseføres til nominelt mottatt beløp på etableringstidspunktet. Langsiktig gjeld oppskrives ikke til virkelig verdi som følge av renteendring.

**Gjeld som forfaller mer enn fem år etter regnskapsårets slutt:**

	2013	2012
Leasinglån	85 116	248 683

**Gjeld som er sikret ved pant o.l.**

	2013	2012
Finansiell leasinglån	10 119 588	13 541 663
Pantelån	192 420	692 379
Sum gjeld	10 560 185	14 545 123

**Kassekreditt**

Selskapet har en pantesikret kassekredittramme på 0,5 MNOK i Sparebanken Øst.

**Balanseført verdi av pantsatte eiendeler**

	2013	2012
Omløpsmidler	1 567 949	1 699 570
Anleggsmidler	13 350 357	18 196 540
Sum	14 918 306	19 896 110



Norsk Truckutleie AS - Noter til årsregnskapet 2013

## Note 11 Aksjekapital og aksjonærer

### Aksjekapital

Aksjekapitalen i Norsk Truckutleie AS pr. 31.12.2013 består av 610 aksjer pålydende NOK 1000,-, slik at total aksjekapital utgjør NOK 610.000,-. Selskapet har en aksjeklasse og alle aksjene har lik stemmerett.

### Eierinformasjon

Aksjonærene i pr. 31.12.2013 var:


	<b>Antall aksjer</b>	<b>Eierandel</b>
Truckspecialisten AS	304	49,8%
Inv.selskapet Trifolium AS	153	25,1%
Contancia AS	153	25,1%
<b>Totalt antall aksjer</b>	<b>610</b>	<b>100%</b>

Truckspecialisten AS er 50% eid av Investeringselskapet Trifolium AS, med forretningskontor i Holmestrand. Dette selskapet er 100% eid av Ole Christian Christensen.

Contancia AS som er eid 89,9% av Johan Gerhard Sagberg og har forretningskontor i Holmestrand, eier de øvrige 50% av aksjene i Truckspecialisten AS.

Aksjer og opsjoner eiet av medlemmer i styret og daglig leder:

<b>Navn</b>	<b>Verv</b>	<b>Totalt indir. eie antall aksjer</b>
Ole Christian Christensen	Styremedlem og daglig leder	305
Johan Gerhard Sagberg	Styreleder	305



Tlf : 33 29 97 00  
Fax: 33 29 97 01  
www.bdo.no

Dr. Graarudspl. 4  
3081 Holmestrand

Til generalforsamlingen i Norsk Trucktleie AS

## Revisors beretning

### Uttalelse om årsregnskapet

Vi har revidert årsregnskapet for Norsk Trucktleie AS, som viser et underskudd på kr 347 769. Årsregnskapet består av balanse per 31. desember 2013, resultatregnskap for regnskapsåret avsluttet per denne datoen, og en beskrivelse av vesentlige anvendte regnskapsprinsipper og andre noteopplysninger.

### *Styret og daglig leders ansvar for årsregnskapet*

Styret og daglig leder er ansvarlig for å utarbeide årsregnskapet og for at det gir et rettviseende bilde i samsvar med regnskapslovens regler og god regnskapsskikk i Norge, og for slik intern kontroll som styret og daglig leder finner nødvendig for å muliggjøre utarbeidelsen av et årsregnskap som ikke inneholder vesentlig feilinformasjon, verken som følge av misligheter eller feil.

### *Revisors oppgaver og plikter*

Vår oppgave er å gi uttrykk for en mening om dette årsregnskapet på bakgrunn av vår revisjon. Vi har gjennomført revisjonen i samsvar med lov, forskrift og god revisjonsskikk i Norge, herunder International Standards on Auditing. Revisjonsstandardene krever at vi etterlever etiske krav og planlegger og gjennomfører revisjonen for å oppnå betryggende sikkerhet for at årsregnskapet ikke inneholder vesentlig feilinformasjon.

En revisjon innebærer utførelse av handlinger for å innhente revisjonsbevis for beløpene og opplysningene i årsregnskapet. De valgte handlingene avhenger av revisors skjønn, herunder vurderingen av risikoene for at årsregnskapet inneholder vesentlig feilinformasjon, enten det skyldes misligheter eller feil. Ved en slik risikovurdering tar revisor hensyn til den interne kontrollen som er relevant for selskapets utarbeidelse av et årsregnskap som gir et rettviseende bilde. Formålet er å utforme revisjonshandlinger som er hensiktsmessige etter omstendighetene, men ikke for å gi uttrykk for en mening om effektiviteten av selskapets interne kontroll. En revisjon omfatter også en vurdering av om de anvendte regnskapsprinsippene er hensiktsmessige og om regnskapsestimatene utarbeidet av ledelsen er rimelige, samt en vurdering av den samlede presentasjonen av årsregnskapet.

Etter vår oppfatning er innhentet revisjonsbevis tilstrekkelig og hensiktsmessig som grunnlag for vår konklusjon.

### *Konklusjon*

Etter vår mening er årsregnskapet avgitt i samsvar med lov og forskrifter og gir et rettviseende bilde av den finansielle stillingen til Norsk Trucktleie AS per 31. desember 2013, og av resultater for regnskapsåret som ble avsluttet per denne datoen i samsvar med regnskapslovens regler og god regnskapsskikk i Norge.

BDO AS, et norsk aksjeselskap, er deltaker i BDO International Limited, et engelsk selskap med begrenset ansvar, og er en del av det internasjonale BDO-nettverket, som består av uavhengige selskaper i de enkelte land. Foretaksregisteret: NO 993 606 650 MVA.



**Uttalelse om øvrige forhold**

*Konklusjon om årsberetningen*

Basert på vår revisjon av årsregnskapet som beskrevet ovenfor, mener vi at opplysningene i årsberetningen om årsregnskapet, forutsetningen om fortsatt drift og forslaget til dekning av tap er konsistente med årsregnskapet og er i samsvar med lov og forskrifter.

*Konklusjon om registrering og dokumentasjon*

Basert på vår revisjon av årsregnskapet som beskrevet ovenfor, og kontrollhandlinger vi har funnet nødvendig i henhold til internasjonal standard for attestasjonsoppdrag ISAE 3000 "Attestasjonsoppdrag som ikke er revisjon eller forenklet revisorkontroll av historisk finansiell informasjon", mener vi at ledelsen har oppfylt sin plikt til å sørge for ordentlig og oversiktlig registrering og dokumentasjon av selskapets regnskapsopplysninger i samsvar med lov og god bokføringsskikk i Norge.

Holmestrand, 8. mai 2014

**BDO AS**

Eli-Ann Murberg Casso  
Statsautorisert revisor



## Norsk Truckutleie AS

### Arsregnskap 2013

Org.nr. 984 898 037 MVA

- Årsberetning
- Årsregnskap
  - resultatregnskap
  - balanse
  - noter
- Revisjonsberetning



## ÅRSBERETNING 2013 for Norsk Truckutleie AS

### VIRKSOMHETENS ART OG HVOR DEN DRIVES

Norsk Truckutleie AS har forretningskontor i Holmestrand. Selskapets formål er salg og utleie av gaffeltrucker, samt andre beslektede tjenester.

### ÅRSREGNSKAPET OG ÅRETS DRIFT

I 2013 ble leieinntektene redusert med ca. 10% med 2012, mens alle andre inntekter ble betydelig redusert, som følge av at selskapets ansatte fra årsskiftet 2012/13 ble overført til det nye driftsselskapet Truck & Løfteteknikk AS. Salg av brukte gaffeltrucker økte noe ift. 2012, men netto gevinst på dette salget ble betydelig lavere enn i 2012. Selskapet disponerer ca. 150 trucker. Styret er ikke fornøyd med årets resultat.

Finansielt har selskapet også i 2013, som i de foregående årene, foretatt betydelige reduksjoner av leasing- og lånegjeld til finansieringsselskapene. Denne er i løpet av 2010-2013 redusert fra 25,5 MNOK til 10 MNOK.

Årets regnskap viser samlede inntekter på 6 810 491 NOK. Resultat før skatt viser et underskudd på -480 146 NOK. Egenkapitalen ble redusert fra 1391 tNOK til 1043 tNOK gjennom 2013.

Etter styrets oppfatning gir fremlagt resultatregnskap og balanse med tilhørende noter fyllestgjørende informasjon om driften, og om stillingen ved årsskiftet.

### FORTSATT DRIFT

Ved årsskiftet 2012/2013 ble som nevnt all operativ drift i selskapet utenom utleievirksomheten utskilt og solgt til et nyopprettet selskap, Truck & Løfteteknikk AS. Siden august 2013 har driften i Norsk Truckutleie AS gått økonomisk i balanse. Dette har sin hovedårsak i at leieinntektene fra da av har vært stabile.

Ved utgangen av året er egenkapitalen 1 043 385 NOK, hvorav den frie egenkapitalen utgjør 433 385 NOK. Dette sammen med ovennevnte reduksjon i eksternt finansiering bevirker at styret anser det som utvilsomt at forutsetningen om fortsatt drift er til stede. Årsregnskapet er satt opp under denne forutsetningen.

### LIKESTILLING

Selskapet hadde ved årsskiftet ingen lønnede ansatte. Styret består av to medlemmer (menn). Selskapet har ingen planer om å endre på denne kjønnsfordelingen.


### YTRE MILJØ


En betydelig avdel av truckparken er diesel- og propandrevne trucker, som selvsagt emitterer CO<sub>2</sub> når de er i drift. Selskapets virksomhet forurensrer ikke det ytre miljø på noen andre måter.

### RESULTATDISPONERING

Styret foreslår at årets underskudd på -347 769 NOK inndeckes ved overføring mot annen, fri EK.

Holmestrand, 08.05.2014

  
Johan Gerhård Sagberg  
Styrets leder

  
Ole Christian Christensen  
Daglig leder og styremedlem



## Resultatregnskap

## Norsk Truckutleie AS

<b>DRIFTSINNEKTER OG DRIFTSKOSTNADER</b>	Note	<b>2013</b>	<b>2012</b>
<b>DRIFTSINNEKTER</b>			
Salgsinntekt		124 656	868 320
Leieinntekter		6 307 435	6 986 119
Andre driftsinntekter		287 883	865 915
Gevinst v/ avgang av anleggsmidler	4, 5	90 517	517 658
<b>SUM DRIFTSINNEKTER</b>	<b>2</b>	<b>6 810 491</b>	<b>9 238 012</b>
<b>DRIFTSKOSTNADER</b>			
Vareforbruk		152 223	608 007
Lønnskostnad	3	5 812	1 725 893
Ordinære avskrivninger	4, 5	2 555 828	2 911 459
Andre driftskostnader	3	3 970 675	3 430 176
Tap på fordringer		22 261	16 499
<b>SUM DRIFTSKOSTNADER</b>		<b>6 706 798</b>	<b>8 692 034</b>
<b>DRIFTSRESULTAT</b>		<b>103 692</b>	<b>545 978</b>
<b>FINANSINNEKTER OG -KOSTNADER</b>			
Renteinntekt fra selskap i samme konsern	6	28 918	29 973
Renteinntekter		14 691	16 915
Andre finansinntekter		1 410	6 411
Rentekostnader	6, 7	615 856	949 281
Andre finanskostnader		13 001	24 978
<b>RESULTAT AV FINANSPOSTER</b>		<b>-583 838</b>	<b>-920 961</b>
<b>ORDINÆRT RESULTAT FØR SKATTEKOSTNAD</b>		<b>-480 146</b>	<b>-374 982</b>
<b>SKATTEKOSTNAD PÅ ORDINÆRT RESULTAT</b>	<b>8</b>	<b>-132 377</b>	<b>-104 994</b>
<b>ORDINÆRT RESULTAT</b>		<b>-347 769</b>	<b>-269 988</b>
<b>ÅRETS RESULTAT</b>		<b>-347 769</b>	<b>-269 988</b>
<b>OVERFØRINGER</b>			
Overført fra annen egenkapital	9	347 769	269 988
		<b>-347 769</b>	<b>-269 988</b>



## Balanse

## Norsk Truckutleie AS

<b>EIENDELER</b>	<b>Note</b>	<b>2013</b>	<b>2012</b>
<b>ANLEGGSMIDLER</b>			
Immaterielle eiendeler			
Utsatt skattefordel	8	49 290	0
<b>Sum immaterielle eiendeler</b>		<b>49 290</b>	<b>37 500</b>
Varige driftsmidler			
Gaffeltrucker, utleie	4, 5, 10	12 440 625	17 111 523
Transportmidler	5, 10	229 667	325 475
Driftsløsøre, inventar o.l.	10	1 925	30 605
<b>Sum varige driftsmidler</b>		<b>12 672 217</b>	<b>17 467 603</b>
Finansielle anleggsmidler			
Lån til foretak i samme konsern	6	570 045	634 813
Forskudd til leverandører		58 806	56 625
<b>Sum finansielle anleggsmidler</b>		<b>628 851</b>	<b>691 438</b>
<b>SUM ANLEGGSMIDLER</b>		<b>13 350 357</b>	<b>18 196 540</b>
<b>OMLØPSMIDLER</b>			
Varebeholdning		133 547	134 957
Fordringer			
<b>Sum varer</b>		<b>133 547</b>	<b>134 957</b>
Kundefordringer	6, 10	834 622	1 171 504
<b>Sum fordringer</b>		<b>1 205 239</b>	<b>1 321 219</b>
Goodwill	5	0	37 500

Bankinnskudd, kontanter o.l.

Norsk Truckutleie AS

Side 3





Balanse

Norsk Trucktleie AS			
	Note	2013	2012
Bankinnskudd, kontanter o.l.		229 164	243 394
<b>Sum bankinnskudd, kontanter o.l.</b>		<b>229 164</b>	<b>243 394</b>
<b>SUM OMLØPSMIDLER</b>		<b>1 567 949</b>	<b>1 699 570</b>
<b>SUM EIENDELER</b>		<b>14 918 306</b>	<b>19 896 110</b>

Holmestrand, 08.05.2014

I styret for Norsk Trucktleie AS

  
Johan Gerhård Sagberg  
Styrets leder

  
Ole Chr. Christensen  
Styremedlem & daglig leder

Norsk Trucktleie AS

Side 4




## Balanse

## Norsk Truckutleie AS


EGENKAPITAL OG GJELD	Note	2013	2012
<b>EGENKAPITAL</b>			
Innskutt egenkapital			
Aksjekapital (610 aksjer à kr 1 000)	9, 11	610 000	610 000
<b>Sum innskutt egenkapital</b>		<b>610 000</b>	<b>610 000</b>
Opptjent egenkapital			
Annen egenkapital	9	433 385	781 154
<b>Sum opptjent egenkapital</b>		<b>433 385</b>	<b>781 154</b>
<b>SUM EGENKAPITAL</b>	<b>9</b>	<b>1 043 385</b>	<b>1 391 154</b>
<b>GJELD</b>			
Avsetning for forpliktelser			
Utsatt skatt	8	0	83 087
<b>Sum avsetning for forpliktelser</b>		<b>0</b>	<b>83 087</b>
Annen langsiktig gjeld			
Gjeld til kredittinstitusjoner	10	9 753 848	13 654 090
Øvrig langsiktig gjeld	6, 7, 10	806 338	891 034
<b>Sum annen langsiktig gjeld</b>		<b>10 560 185</b>	<b>14 545 123</b>
Kortsiktig gjeld			
Gjeld til kredittinstitusjoner	10	230 789	512 925
Leverandørgjeld	6	2 591 468	2 116 373
Skyldige offentlige avgifter		4 802	292 685
Forskuddsfakturert kunder		453 622	557 884

Holmestrand, 08.05.2014

I styret for Norsk Truckutleie AS



Johan Gerhard Sagberg  
Styrets leder



Ole Chr. Christensen  
Styremedlem & daglig leder

Norsk Truckutleie AS

Side 5




Balanse

Norsk Trucktleie AS			
	Note	2013	2012
Annen kortsiktig gjeld		34 055	396 879
Andre kortsiktige fordringer	10	370 617	149 715
<b>Sum kortsiktig gjeld</b>		<b>3 314 736</b>	<b>3 876 745</b>
<b>SUM GJELD</b>		<b>13 874 921</b>	<b>18 504 956</b>
<b>SUM EGENKAPITAL OG GJELD</b>		<b>14 918 306</b>	<b>19 896 110</b>

Holmestrand, 08.05.2014

I styret for Norsk Trucktleie AS

  
Johan Gerhard Sagbø  
Styrets leder

  
Ole Chr. Christensen  
Styremedlem & daglig leder

Norsk Trucktleie AS

Side 6



*Norsk Trucktleie AS - Noter til årsregnskapet 2013*

**Note 1 Regnskapsprinsipper**

Årsregnskapet er satt opp i samsvar med regnskapslovens bestemmelser. Det er utarbeidet etter norske regnskapsstandarder og anbefalinger til god regnskapsskikk for små foretak.

**Hovedregel for vurdering og klassifisering av eiendeler og gjeld**

Eiendeler bestemt til varig eie eller bruk er klassifisert som anleggsmidler. Andre eiendeler er klassifisert som omløpsmidler. Fordringer som skal tilbakebetales innen et år er uansett klassifisert som omløpsmidler. Ved klassifisering av kortsiktig og langsiktig gjeld er tilsvarende kriterier lagt til grunn.

**Valuta**

Resultatregnskapsposter i utenlandsk valuta er omregnet etter aktuell kurs på tidspunktet da transaksjonen oppstod.

Balansposter i utenlandsk valuta er vurdert til kursen ved regnskapsårets slutt, dersom denne avviker signifikant fra valutakursen da transaksjonens oppstod.

**Inntektsføring**

Inntektsføring ved salg av varer skjer på leveringstidspunktet. Tjenester inntektsføres i takt med utførelsen.

**Omløpsmidler og kortsiktig gjeld**

Omløpsmidler vurderes til laveste av anskaffelseskost og virkelig verdi (laveste verdis prinsipp). Kortsiktig gjeld balanseføres til nominelt mottatt beløp på etableringstidspunktet.

**Varer**

Varer er vurdert til det laveste av gjennomsnittlig anskaffelseskost og netto salgsverdi (laveste verdis prinsipp).

**Fordringer**

Kundefordringer og andre fordringer føres opp i balansen til pålydende etter fradrag for avsetning til påregnelig tap. Avsetning til påregnelig tap gjøres på grunnlag av en individuell vurdering av de enkelte fordringene. I tillegg gjøres det for øvrige kundefordringer en uspesifisert avsetning for å dekke antatt tap.

**Skatt**

Skattekostnaden består av betalbar skatt (skatt på årets direkte skattepliktige inntekt) som blir ilignet og forfaller til betaling i neste regnskapsår, samt endring i netto utsatt skatt. Utsatt skatt og utsatt skattefordel er beregnet med 27% på grunnlag av de midlertidige forskjeller som eksisterer mellom regnskapsmessige og skattemessige verdier, samt ligningsmessig underskudd til framføring ved utgangen av regnskapsåret. Skatteøkende og -reduserende midlertidige forskjeller som kan reverseres i samme periode er utlignet og nettoført i balansen. Netto utsatt skattefordel balanseføres i den grad det er sannsynlig at denne kan bli nyttegjort.



Norsk Truckutleie AS - Noter til årsregnskapet 2013

**Note 2 Salgsinntekter**

Utleieinntekter utgjorde 6.307' av samlede inntekter, dvs. 93%. Langtidsutleiedelen av disse inntektene faktureres i måneden før leiemåneden, slik at utfakturert januar måneds leie er står oppført som gjeld til kundene i balansen.

Hovedtyngden av utleiekundene befinner seg i Buskerud, Vestfold og Østfold, men også noen utleiekunder i andre fylker. Trucksalgsinntektene kommer hovedsaklig fra Sør-Norge.

**Note 3 Lønnskostnader, lån ansatte, honorar til revisor**

Lønnskostnader	2013	2012
Lønn	-16 543	1 532 586
Arbeidsgiveravgift	22 356	193 307
Pensjonskostnader	0	0
Andre ytelser	0	0
<b>Sum</b>	<b>5 812</b>	<b>1 725 893</b>

Gjennomsnittlig antall årsverk: 0 4

Ytelser til ledende personer	Daglig	
	leder	Styre
Lønn	0	0
Pensjonsutgifter	0	0
Annen godtgjørelse	0	0

**Lån til/fra ansatte eller styremedlemmer:**

Det ikke ytt eller mottatt lån direkte til/fra selskapets styremedlemmer.

**Obligatorisk tjenestepensjon:**

Selskapet kommer ikke lenger inn under lovfestet plikt til obligatorisk tjenestepensjon, da det ikke er ansatte i selskapet.

Revisor (beløp ex. MVA)	2013	2012
Kostn.ført revisjonshonorar	12 804	41 735
Andre honorarer til revisor	0	15 276



Norsk Truckutleie AS - Noter til årsregnskapet 2013

Note 4 Utleietrucker

Varige driftsmidler er bokført til historisk anskaffelseskost med fradrag av lineære avskrivninger over driftsmiddelets antatte økonomiske levetid.

Anleggsmidler vurderes til anskaffelseskost, men nedskrives til virkelig verdi når verdifallet forventes ikke å være forbigående.

Leasede trucker for utleie er bokført som finansiell leasing.

Saldogr. skatteavskr.

- D  
1 2 & 3

Norsk Truckutleie AS		Sum	Herav	Herav
Utleietrucker	Konto	2013	leasingfin.	egeneid
Anskaff.kost 1.1.2013	1210	30 022 872	27 910 305	2 112 567
Tilgang i 2013	1210	209 193	0	209 193
- Salg (anskaff.kost) i 2013	4808	4 106 401	3 721 000	385 401
- Utrangering i 2013	4809	754 337	524 685	229 652
Endring finansiering i 2013		0	-2 171	2 171
= Anskaffelseskost 31.12.2013	1210	25 371 326	23 662 449	1 708 877
Akkum. avskrivninger 1.1.2013	1219	12 911 355	11 985 895	925 459
Ord. avskrivninger i 2013	6010	2 393 839	2 170 700	223 139
Nedskrivninger i 2013	6050	61 768	34 810	26 958
- Avgang avskrivninger i 2013	4809	2 436 252	2 164 336	271 916
Endring finansiering i 2013		0		
= Akk. Avskrivn. 31.12.2013	1219	12 930 710	12 027 069	903 641
Restverdi pr. 31.12.2013		12 440 616	11 635 380	805 237
Årlig avskrivningssats:			6%-20%	7%-100%



Norsk Truckutleie AS - Noter til årsregnskapet 2013

Note 5 Varige driftsmidler

Saldogr. skatteavskr.	A	B	C	
Ansk.kost	1000	1080	1230	1210
Akk. avskr.	1009	1090	1239	1219
Årlig avskr.	6025	6020	6015	6010

<b>Norsk Truckutleie</b>	SUM	Access IT	Goodwill	Biler	Sum truck
<b>Varige driftsmidler</b>	<b>2013</b>	<b>2013</b>	<b>2013</b>	<b>2013</b>	<b>2013</b>
Anskaff.kost 1.1.2013	30 888 822	86 925	300 000	479 026	30 022 872
Tilgang i 2013	209 193	0	0	0	209 193
- Salg (anskaff.kost) i 2013	4 106 401	0	0	0	4 106 401
- Utrangering i 2013	1 054 337	0	300 000	0	754 337
= Anskaff.kost 31.12.2013	25 937 277	86 925	0	479 026	25 371 326
Akkum. Avskrivn. 1.1.2013	13 383 730	56 326	262 500	153 550	12 911 355
Ord. avskrivninger i 2013	2 555 819	28 675	37 500	95 805	2 393 839
Nedskrivninger i 2013	61 768	0	0	0	61 768
- Avgang avskrivn. i 2013	2 736 252	0	300 000	0	2 436 252
= Akk. Avskrivn. 31.12.2013	13 265 065	85 000	0	249 355	12 930 710
Restverdi pr. 31.12.2013	12 672 212	1 925	0	229 671	12 440 616
Årlig avskrivningssats:		33 %	20 %	20 %	

*Ole*



Norsk Truckutleie AS - Noter til årsregnskapet 2013

**Note 6 Mellomværender - selskap i samme konsern/tilknyttede selskap:**

	Renteinntekter		Andre fordringer	
	2013	2012	2013	2012
Truckspecialisten AS *)	28 918	29 973	570 045	634 813

\*) Selskapet var i 2012 i samme konsern, i 2013 tilknyttet selskap

**Tilknyttede selskap:**

	Korts. gjeld		Leverandørgjeld	
	2013	2012	2013	2012
Investeringselsk. Trifolium AS	0	25 154		
	Rentekostnader		Leverandørgjeld	
	2013	2012	2013	2012
Investeringselsk. Trifolium AS	1 903	8 842	0	97 300
Contancia AS	0	2 774	100 000	100 000

**Note 7 Mellomværende med nærstående selskap:**

<b>Rentekostnader:</b>	<b>2013</b>	<b>2012</b>
Eikelund Sør AS fra lån	82 110	132 142
Eikelund Sør AS fra lev.gjeld	0	5 248
Leggera AS	1 277	0
<b>Leverandørgjeld:</b>	<b>2013</b>	<b>2012</b>
Eikelund Sør AS	956 222	618 842
Leggera AS	37 500	31 250
Truck & Løfteteknikk AS	729 904	0
<b>Langsiktig gjeld:</b>	<b>2013</b>	<b>2012</b>
Eikelund Sør AS	806 338	891 034



## Norsk Truckutleie AS - Noter til årsregnskapet 2013

## Note 8 Skatt

<b>Årets skattekostnad</b>	<b>2013</b>	<b>2012</b>
Resultatført skatt på ordinært resultat:		
Endring i utsatt skatt / utsatt skattefordel	-132 377	-104 994
<b>Skattekostnad ordinært resultat</b>	<b>-132 377</b>	<b>-104 994</b>
Betalbar skatt i årets skattekostnad:		
Ordinært resultat før skatt	-480 146	-374 982
Permanente forskjeller	852	0
Endring i midlertidige forskjeller	1 121 566	295 353
Anvendelse av fremførbart underskudd	-642 272	0
<b>Skattepliktig inntekt</b>	<b>0</b>	<b>-79 629</b>
Betalbar skatt i balansen:		
<b>Sum betalbar skatt i balansen</b>	<b>0</b>	<b>0</b>

Skatteeffekten av midlertidige forskjeller og underskudd til fremføring som har gitt opphav til utsatt skatt og utsatte skattefordeler, spesifisert på typer av midlertidige

	<b>2013</b>	<b>2012</b>	<b>Endring</b>
Varige driftsmidler	639 407	973 697	334 290
Varebeholdning	0	0	1
Fordringer	-19 546	-59 175	-39 629
Balanseførte leieavtaler	1 356 750	2 183 654	826 904
<b>Sum</b>	<b>1 976 611</b>	<b>3 098 176</b>	<b>1 121 566</b>
Akkumulert fremførbart underskudd	-2 159 165	-2 801 437	-642 272
<b>Grunnlag for beregning av utsatt skatt</b>	<b>-182 555</b>	<b>296 739</b>	<b>479 294</b>
<b>Utsatt skatt / skattefordel (27 % / 28 %)</b>	<b>-49 290</b>	<b>83 087</b>	<b>132 377</b>

## Note 9 Egenkapital

	<b>Aksjekapital</b>	<b>Annen egenkapital</b>	<b>Sum egenkapital</b>
Pr. 31.12.2012	610 000	781 154	1 391 154
Pr 01.01.2013	610 000	781 154	1 391 154
Årets resultat		-347 769	-347 769
Andre endringer	0		0
<b>Pr 31.12.2013</b>	<b>610 000</b>	<b>433 385</b>	<b>1 043 385</b>



Norsk Truckutleie AS - Noter til årsregnskapet 2013

**Note 10 Gjeld, pantstillelser og garantier m.v.**

Langsiktig gjeld balanseføres til nominelt mottatt beløp på etableringstidspunktet. Langsiktig gjeld oppskrives ikke til virkelig verdi som følge av renteendring.

**Gjeld som forfaller mer enn fem år etter regnskapsårets slutt:**

	2013	2012
Leasinglån	85 116	248 683

**Gjeld som er sikret ved pant o.l.**

	2013	2012
Finansiell leasinglån	10 119 588	13 541 663
Pantelån	192 420	692 379
Sum gjeld	10 560 185	14 545 123

**Kassekreditt**

Selskapet har en pantesikret kassekredittramme på 0,5 MNOK i Sparebanken Øst.

**Balanseført verdi av pantsatte eiendeler**

	2013	2012
Omløpsmidler	1 567 949	1 699 570
Anleggsmidler	13 350 357	18 196 540
Sum	14 918 306	19 896 110

*6cc*



Norsk Truckutleie AS - Noter til årsregnskapet 2013

## Note 11 Aksjekapital og aksjonærer

### Aksjekapital

Aksjekapitalen i Norsk Truckutleie AS pr. 31.12.2013 består av 610 aksjer pålydende NOK 1000,-, slik at total aksjekapital utgjør NOK 610.000,-. Selskapet har en aksjeklasse og alle aksjene har lik stemmerett.

### Eierinformasjon

Aksjonærene i pr. 31.12.2013 var:

	Antall aksjer	Eierandel
Truckspecialisten AS	304	49,8%
Inv.selskapet Trifolium AS	153	25,1%
Contancia AS	153	25,1%
<b>Totalt antall aksjer</b>	<b>610</b>	<b>100%</b>

Truckspecialisten AS er 50% eid av Investeringselskapet Trifolium AS, med forretningskontor i Holmestrand. Dette selskapet er 100% eid av Ole Christian Christensen.

Contancia AS som er eid 89,9% av Johan Gerhard Sagberg og har forretningskontor i Holmestrand, eier de øvrige 50% av aksjene i Truckspecialisten AS.

### Aksjer og opsjoner eiet av medlemmer i styret og daglig leder:

Navn	Verv	Totalt indir. eie antall aksjer
Ole Christian Christensen	Styremedlem og daglig leder	305
Johan Gerhard Sagberg	Styreleder	305

OCC

Norsk Truckutleie AS - F.nr. 984 898 037 MVA - Årsregnskap 2013 - Side 14



Tlf : 33 29 97 00  
Fax: 33 29 97 01  
www.bdo.no

Dr. Graarudspl. 4  
3081 Holmestrand

Til generalforsamlingen i Norsk Truckutleie AS

## Revisors beretning

### Uttalelse om årsregnskapet

Vi har revidert årsregnskapet for Norsk Truckutleie AS, som viser et underskudd på kr 347 769. Årsregnskapet består av balanse per 31. desember 2013, resultatregnskap for regnskapsåret avsluttet per denne datoen, og en beskrivelse av vesentlige anvendte regnskapsprinsipper og andre noteopplysninger.

### *Styret og daglig leders ansvar for årsregnskapet*

Styret og daglig leder er ansvarlig for å utarbeide årsregnskapet og for at det gir et rettviseende bilde i samsvar med regnskapslovens regler og god regnskapsskikk i Norge, og for slik intern kontroll som styret og daglig leder finner nødvendig for å muliggjøre utarbeidelsen av et årsregnskap som ikke inneholder vesentlig feilinformasjon, verken som følge av misligheter eller feil.

### *Revisors oppgaver og plikter*

Vår oppgave er å gi uttrykk for en mening om dette årsregnskapet på bakgrunn av vår revisjon. Vi har gjennomført revisjonen i samsvar med lov, forskrift og god revisjonsskikk i Norge, herunder International Standards on Auditing. Revisjonsstandardene krever at vi etterlever etiske krav og planlegger og gjennomfører revisjonen for å oppnå betryggende sikkerhet for at årsregnskapet ikke inneholder vesentlig feilinformasjon.


En revisjon innebærer utførelse av handlinger for å innhente revisjonsbevis for beløpene og opplysningene i årsregnskapet. De valgte handlingene avhenger av revisors skjønn, herunder vurderingen av risikoene for at årsregnskapet inneholder vesentlig feilinformasjon, enten det skyldes misligheter eller feil. Ved en slik risikovurdering tar revisor hensyn til den interne kontrollen som er relevant for selskapets utarbeidelse av et årsregnskap som gir et rettviseende bilde. Formålet er å utforme revisjonshandlinger som er hensiktsmessige etter omstendighetene, men ikke for å gi uttrykk for en mening om effektiviteten av selskapets interne kontroll. En revisjon omfatter også en vurdering av om de anvendte regnskapsprinsippene er hensiktsmessige og om regnskapsestimatene utarbeidet av ledelsen er rimelige, samt en vurdering av den samlede presentasjonen av årsregnskapet.

Etter vår oppfatning er innhentet revisjonsbevis tilstrekkelig og hensiktsmessig som grunnlag for vår konklusjon.

### *Konklusjon*

Etter vår mening er årsregnskapet avgitt i samsvar med lov og forskrifter og gir et rettviseende bilde av den finansielle stillingen til Norsk Truckutleie AS per 31. desember 2013, og av resultater for regnskapsåret som ble avsluttet per denne datoen i samsvar med regnskapslovens regler og god regnskapsskikk i Norge.

BDO AS, et norsk aksjeselskap, er deltaker i BDO International Limited, et engelsk selskap med begrenset ansvar, og er en del av det internasjonale BDO-nettverket, som består av uavhengige selskaper i de enkelte land. Foretaksregisteret: NO 993 606 650 MVA.



**Uttalelse om øvrige forhold**

*Konklusjon om årsberetningen*

Basert på vår revisjon av årsregnskapet som beskrevet ovenfor, mener vi at opplysningene i årsberetningen om årsregnskapet, forutsetningen om fortsatt drift og forslaget til dekning av tap er konsistente med årsregnskapet og er i samsvar med lov og forskrifter.

*Konklusjon om registrering og dokumentasjon*

Basert på vår revisjon av årsregnskapet som beskrevet ovenfor, og kontrollhandlinger vi har funnet nødvendig i henhold til internasjonal standard for attestasjonsoppdrag ISAE 3000 "Attestasjonsoppdrag som ikke er revisjon eller forenklet revisorkontroll av historisk finansiell informasjon", mener vi at ledelsen har oppfylt sin plikt til å sørge for ordentlig og oversiktlig registrering og dokumentasjon av selskapets regnskapsopplysninger i samsvar med lov og god bokførings-skikk i Norge.

Holmestrand, 8. mai 2014

**BDO AS**



Eli-Ann Murberg Casso  
Statsautorisert revisor