



ÅRSREGNSKAPET FOR REGNSKAPSÅRET 2023 - GENERELL INFORMASJON

Enheten

Organisasjonsnummer:	977 312 558
Organisasjonsform:	Aksjeselskap
Foretaksnavn:	GREIBROKK & TRONES SEPTECH AS
Forretningsadresse:	Verkstedveien 29 1424 SKI

Regnskapsår

Årsregnskapets periode:	01.01.2023 - 31.12.2023
-------------------------	-------------------------

Konsern

Morselskap i konsern:	Ja
Konsernregnskap lagt ved:	Nei

Regnskapsregler

Regler for små foretak benyttet:	Ja
Benyttet ved utarbeidelsen av årsregnskapet til selskapet:	Regnskapslovens alminnelige regler

Årsregnskapet fastsatt av kompetent organ

Bekreftet av representant for selskapet:	Roger Trones
Dato for fastsettelse av årsregnskapet:	19.06.2024

Grunnlag for avgivelse

År 2023: Årsregnskapet er elektronisk innlevert
År 2022: Tall er hentet fra elektronisk innlevert årsregnskap fra 2023

Det er ikke krav til at årsregnskapet m.v. som sendes til Regnskapsregisteret er undertegnet. Kontrollen på at dette er utført ligger hos revisor/enhetens øverste organ. Sikkerheten ivaretas ved at innsender har rolle/rettighet for innsending av årsregnskapet via Altinn, og ved at det bekreftes at årsregnskapet er fastsatt av kompetent organ.

Brønnøysundregistrene, 02.07.2025



Resultatregnskap

Beløp i: NOK	Note	2023	2022
RESULTATREGNSKAP			
Inntekter			
Salgsinntekt		7 058 794	4 941 108
Sum inntekter		7 058 794	4 941 108
Kostnader			
Varekostnad		898 341	1 246 209
Lønnskostnad	2, 3	2 271 509	785 242
Avskrivning av driftsmidler og immaterielle eiendeler	4	116 850	98 075
Annen driftskostnad	3	3 114 947	2 706 797
Sum kostnader		6 401 647	4 836 323
Driftsresultat		657 146	104 785
Finansinntekter og finanskostnader			
Inntekt på investering i datterselskap	5	2 405 744	1 998 453
Annen renteinntekt		8 166	1 867
Verdiøkning markedsbaserte omløpsmidler	6	2 176	
Sum finansinntekter		2 416 086	2 000 320
Verdireduksjon markedsbaserte omløpsmidler	6		367 623
Annen rentekostnad		105 841	86 908
Sum finanskostnader		105 841	454 531
Netto finans		2 310 245	1 545 789
Ordinært resultat før skattekostnad		2 967 391	1 650 575
Skattekostnad på resultat	7		
Ordinært resultat etter skattekostnad		2 967 391	1 650 575
Årsresultat		2 967 391	1 650 575
Årsresultat etter minoritetsinteresser		2 967 391	1 650 575
Totalresultat		2 967 391	1 650 575



Resultatregnskap

Beløp i: NOK	Note	2023	2022
Overføringer og disponeringer			
Ordinært utbytte	8		
Tilleggsutbytte	8		
Udekket tap	8		494 603
Overført til annen egenkapital	8	2 967 391	1 155 972
Overført fra annen egenkapital	8		
Sum overføringer og disponeringer		2 967 391	1 650 575



Balanse

Beløp i: NOK	Note	2023	2022
BALANSE - EIENDELER			
Anleggsmidler			
Immaterielle eiendeler			
Patenter	4	423 244	412 643
Utsatt skattefordel	7		
Sum immaterielle eiendeler		423 244	412 643
Varige driftsmidler			
Tomter, bygninger o.a. fast eiendom	4		
Maskiner og anlegg	4		
Driftsløsøre, inventar o.a. utstyr	4, 9	105 104	71 005
Sum varige driftsmidler		105 104	71 005
Finansielle anleggsmidler			
Investering i datterselskap	5	2 746 875	2 746 875
Andre langsiktige fordringer	5	1 800 000	122
Sum finansielle anleggsmidler		4 546 875	2 746 997
Sum anleggsmidler		5 075 223	3 230 645
Omløpsmidler			
Varer			
Sum varer	9, 10	2 586 347	2 677 537
Fordringer			
Kundefordringer	9	1 729 428	2 634 503
Andre kortsiktige fordringer	3, 5	4 234 857	3 578 499
Sum fordringer		5 964 285	6 213 002
Investeringer			
Markedsbaserte aksjer	6	21 516	19 340
Sum investeringer		21 516	19 340
Bankinnskudd, kontanter og lignende			
Bankinnskudd, kontanter o.l.		484 344	308 302
Sum bankinnskudd, kontanter og lignende		484 344	308 302



Balanse

Beløp i: NOK	Note	2023	2022
Sum omløpsmidler		9 056 492	9 218 181
SUM EIENDELER		14 131 715	12 448 826
BALANSE - EGENKAPITAL OG GJELD			
Egenkapital			
Innskutt egenkapital			
Aksjekapital	8, 11	153 236	153 236
Beholdning av egne aksjer	11		
Overkurs	8	3 496 724	3 496 724
Sum innskutt egenkapital		3 649 960	3 649 960
Opptjent egenkapital			
Annen egenkapital	8	4 123 363	1 155 972
Udekket tap	8		
Sum opptjent egenkapital		4 123 363	1 155 972
Sum egenkapital		7 773 323	4 805 932
Gjeld			
Langsiktig gjeld			
Utsatt skatt	7		
Annen langsiktig gjeld			
Gjeld til kredittinstitusjoner	9	1 195 732	1 418 423
Sum annen langsiktig gjeld		1 195 732	1 418 423
Sum langsiktig gjeld		1 195 732	1 418 423
Kortsiktig gjeld			
Leverandørgjeld	5	4 427 057	5 577 203
Betalbar skatt	7		
Skyldig offentlige avgifter		229 018	221 673
Annen kortsiktig gjeld		506 585	425 596
Sum kortsiktig gjeld		5 162 661	6 224 472



Balanse

Beløp i: NOK	Note	2023	2022
Sum gjeld		6 358 393	7 642 895
SUM EGENKAPITAL OG GJELD		14 131 715	12 448 826



Brønnøysundregistrene

ÅRSREGNSKAP FOR REGNSKAPSÅRET 2023 - GENERELL INFORMASJON

Journalnummer: 2024 534764

Enheten

Organisasjonsnummer: 977 312 558
Organisasjonsform: Aksjeselskap
Foretaksnavn: GREIBROKK & TRONES SEPTECH AS
Forretningsadresse: Verkstedveien 29
1424 SKI

Regnskapsår

Årsregnskapets periode: 01.01.2023 - 31.12.2023

Konsern

Morselskap i konsern: Ja
Konsernregnskap lagt ved: Nei

Regnskapsregler

Regler for små foretak benyttet: Ja
Benyttet ved utarbeidelsen av
årsregnskapet til selskapet: Regnskapslovens alminnelige regler

Årsregnskapet fastsatt av kompetent organ

Bekreftet av representant for selskapet: Roger Trones
Dato for fastsettelse av årsregnskapet: 19.06.2024

Grunnlag for avgivelse

År 2023: Årsregnskap er elektronisk innlevert.
År 2022: Tall er hentet fra elektronisk innlevert årsregnskap fra 2023.

Det er ikke krav til at årsregnskapet m.v. som sendes til Regnskapsregisteret er undertegnet. Kontrollen på at dette er utført ligger hos revisor/enhetens øverste organ. Sikkerheten ivaretas ved at innsender har rolle/rettighet for innsending av årsregnskapet via Altinn, og ved at det bekreftes at årsregnskapet er fastsatt av kompetent organ.

Brønnøysundregistrene, 27.06.2024



Organisasjonsnr: 977 312 558
GREIBROKK & TRONES SEPTECH AS

RESULTATREGNSKAP

Beløp i: NOK	Note	2023	2022
RESULTATREGNSKAP			
Inntekter			
Salgsinntekt		7 058 794	4 941 108
Sum inntekter		7 058 794	4 941 108
Kostnader			
Varekostnad		898 341	1 246 209
Lønnskostnad	2, 3	2 271 509	785 242
Avskrivning av driftsmidler og immaterielle eiendeler	4	116 850	98 075
Annen driftskostnad	3	3 114 947	2 706 797
Sum kostnader		6 401 647	4 836 323
Driftsresultat		657 146	104 785
Finansinntekter og finanskostnader			
Inntekt på investering i datterselskap	5	2 405 744	1 998 453
Annen renteinntekt		8 166	1 867
Verdiøkning markedsbaserte omløpsmidler	6	2 176	
Sum finansinntekter		2 416 086	2 000 320
Verdireduksjon markedsbaserte omløpsmidler	6		367 623
Annen rentekostnad		105 841	86 908
Sum finanskostnader		105 841	454 531
Netto finans		2 310 245	1 545 789
Ordinært resultat før skattekostnad		2 967 391	1 650 575
Skattekostnad på resultat	7		
Ordinært resultat etter skattekostnad		2 967 391	1 650 575
Årsresultat		2 967 391	1 650 575
Årsresultat etter minoritetsinteresser		2 967 391	1 650 575
Totalresultat		2 967 391	1 650 575
Overføringer og disponeringer			
Ordinært utbytte	8		
Tilleggsutbytte	8		



Udekket tap	8		494 603
Overført til annen egenkapital	8	2 967 391	1 155 972
Overført fra annen egenkapital	8		
Sum overføringer og disponeringer		2 967 391	1 650 575



Organisasjonsnr: 977 312 558
GREIBROKK & TRONES SEPTECH AS

BALANSE

<u>Beløp i: NOK</u>	<u>Note</u>	<u>2023</u>	<u>2022</u>
BALANSE - EIENDELER			
Anleggsmidler			
Immaterielle eiendeler			
Patenter	4	423 244	412 643
Utsatt skattefordel	7		
Sum immaterielle eiendeler		423 244	412 643
Varige driftsmidler			
Tomter, bygninger o.a. fast eiendom	4		
Maskiner og anlegg	4		
Driftsløsøre, inventar o. a. utstyr	4, 9	105 104	71 005
Sum varige driftsmidler		105 104	71 005
Finansielle anleggsmidler			
Investering i datterselskap	5	2 746 875	2 746 875
Andre langsiktige fordringer	5	1 800 000	122
Sum finansielle anleggsmidler		4 546 875	2 746 997
Sum anleggsmidler		5 075 223	3 230 645
Omløpsmidler			
Varer			
Sum varer	9, 10	2 586 347	2 677 537
Fordringer			
Kundefordringer	9	1 729 428	2 634 503
Andre kortsiktige fordringer	3, 5	4 234 857	3 578 499
Sum fordringer		5 964 285	6 213 002
Investeringer			
Markedsbaserte aksjer	6	21 516	19 340
Sum investeringer		21 516	19 340
Bankinnskudd, kontanter og lignende			
Bankinnskudd, kontanter o. l.		484 344	308 302
Sum bankinnskudd, kontanter og lignende		484 344	308 302
Sum omløpsmidler		9 056 492	9 218 181
SUM EIENDELER		14 131 715	12 448 826



BALANSE - EGENKAPITAL OG GJELD

Egenkapital

Innskutt egenkapital

Aksjekapital	8, 11	153 236	153 236
Beholdning av egne aksjer	11		
Overkurs	8	3 496 724	3 496 724
Sum innskutt egenkapital		3 649 960	3 649 960

Opptjent egenkapital

Annen egenkapital	8	4 123 363	1 155 972
Udekket tap	8		
Sum opptjent egenkapital		4 123 363	1 155 972

Sum egenkapital

7 773 323 4 805 932

Gjeld

Langsiktig gjeld

Utsatt skatt	7		
Annen langsiktig gjeld			
Gjeld til kredittinstitusjoner	9	1 195 732	1 418 423
Sum annen langsiktig gjeld		1 195 732	1 418 423

Sum langsiktig gjeld

1 195 732 1 418 423

Kortsiktig gjeld

Leverandørgjeld	5	4 427 057	5 577 203
Betalbar skatt	7		
Skyldig offentlige avgifter		229 018	221 673
Annen kortsiktig gjeld		506 585	425 596
Sum kortsiktig gjeld		5 162 661	6 224 472

Sum gjeld

6 358 393 7 642 895

SUM EGENKAPITAL OG GJELD

14 131 715 12 448 826



Organisasjonsnr: 977 312 558
GREIBROKK & TRONES SEPTECH AS

NOTEOPPLYSNINGER - SELSKAP - alle poster oppgitt i hele tall

Note
2

Antall årsverk i regnskapsåret
4.00

Sum Beløp

Balanseført verdi 31.12. Varige driftsmidler Immaterielle eiend.

Konsernregnskap

Morselskapet sitt navn

Forretningskontor for morselskapet

Begrunnelse for at datterselskap er utelatt fra konsolideringen

Samlet beløp - tilknyttet selskap Årets Fjorårets

Samlet beløp - foretak i samme konsern Årets Fjorårets

Samlet beløp - foretak i samme konsern Årets Fjorårets

Samlet beløp - felles kontrollert virksomhet Årets Fjorårets

Pantstillelse Beløp

Beholdning av egne aksjer Antall Pålydende Andel av aksjek.



Pedersen & Skogholt

REVISJON • REGNSKAP • RÅDGIVNING

Pedersen & Skogholt AS
Org.nr.: 987 562 765

Idrettsveien 9, Postboks 464, 1401 Ski
Telefon: 04 85 15 00

E-mail: Ermapost@pedersen-skogholt.no
Web: www.pedersen-skogholt.no

Medlem i Den norske Revisorforening

Til generalforsamlingen i

Greibrokk & Trones Septech AS

Uavhengig revisors beretning

Konklusjon

Vi har revidert årsregnskapet for **Greibrokk & Trones Septech AS** som viser et overskudd på **NOK 2.967.391**. Årsregnskapet består av balanse per 31. desember 2023, resultatregnskap for regnskapsåret avsluttet per denne datoen og noter til årsregnskapet, herunder et sammendrag av viktige regnskapsprinsipper.

Etter vår mening

- oppfyller årsregnskapet gjeldende lovkrav, og
- gir årsregnskapet et rettviseende bilde av selskapets finansielle stilling per 31. desember 2023, og av dets resultater for regnskapsåret avsluttet per denne datoen i samsvar med regnskapslovens regler og god regnskapsskikk i Norge.

Grunnlag for konklusjonen

Vi har gjennomført revisjonen i samsvar med International Standards on Auditing (ISA-ene). Våre oppgaver og plikter i henhold til disse standardene er beskrevet nedenfor under *Revisors oppgaver og plikter ved revisjonen av årsregnskapet*. Vi er uavhengige av selskapet i samsvar med kravene i relevante lover og forskrifter i Norge og International Code of Ethics for Professional Accountants (inkludert internasjonale uavhengighetsstandarder) utstedt av International Ethics Standards Board for Accountants (IESBA-reglene), og vi har overholdt våre øvrige etiske forpliktelser i samsvar med disse kravene. Innhentet revisjonsbevis er etter vår vurdering tilstrekkelig og hensiktsmessig som grunnlag for vår konklusjon.

Styrets og daglig leders ansvar for årsregnskapet

Styret og daglig leder (ledelsen) er ansvarlige for å utarbeide årsregnskapet og for at det gir et rettviseende bilde i samsvar med regnskapslovens regler og god regnskapsskikk i Norge. Ledelsen er også ansvarlig for slik internkontroll som den finner nødvendig for å kunne utarbeide et årsregnskap som ikke inneholder vesentlig feilinformasjon, verken som følge av misligheter eller utilsiktede feil.

Ved utarbeidelsen av årsregnskapet må ledelsen ta standpunkt til selskapets evne til fortsatt drift og opplyse om forhold av betydning for fortsatt drift. Forutsetningen om fortsatt drift skal legges til grunn for årsregnskapet så lenge det ikke er sannsynlig at virksomheten vil bli avviklet.

Revisors oppgaver og plikter ved revisjonen av årsregnskapet

Vårt mål er å oppnå betryggende sikkerhet for at årsregnskapet som helhet ikke inneholder vesentlig feilinformasjon, verken som følge av misligheter eller utilsiktede feil, og å avgi en revisjonsberetning som inneholder vår konklusjon. Betryggende sikkerhet er en høy grad av sikkerhet, men ingen garanti for at en revisjon utført i samsvar med ISA-ene, alltid vil avdekke vesentlig feilinformasjon.



Feilinformasjon kan oppstå som følge av misligheter eller utilsiktede feil. Feilinformasjon er å anse som vesentlig dersom den enkeltvis eller samlet med rimelighet kan forventes å påvirke de økonomiske beslutningene som brukerne foretar på grunnlag av årsregnskapet.


For videre beskrivelse av revisors oppgaver og plikter vises det til:
<https://revisorforeningen.no/revisjonsberetninger>

Ski, 11.06.2024

PEDERSEN & SKOGHOLT AS

Thor Idar Pedersen

Thor Idar Pedersen
Statsautorisert revisor



Årsregnskap 2023

Greibrokk & Trones Septech AS

Resultatregnskap
Balanse
Noter til regnskapet

Org.nr.: 977 312 558



Resultatregnskap

Greibrokk & Trones Septech AS

Driftsinntekter og driftskostnader	Note	2023	2022
Salgsinntekt		7 058 794	4 941 108
Sum driftsinntekter		7 058 794	4 941 108
Varekostnad		898 341	1 246 209
Lønnskostnad	2, 3	2 271 509	785 242
Avskrivning av driftsmidler og immaterielle eiendeler	4	116 850	98 075
Annen driftskostnad	3	3 114 947	2 706 797
Sum driftskostnader		6 401 647	4 836 323
Driftsresultat		657 146	104 785
Finansinntekter og finanskostnader			
Inntekt på investering i datterselskap	5	2 405 744	1 998 453
Annen renteinntekt		8 166	1 867
Verdiøkning markedsbaserte omløpsmidler	6	2 176	0
Verdireduksjon markedsbaserte omløpsmidler	6	0	367 623
Annen rentekostnad		105 841	86 908
Resultat av finansposter		2 310 245	1 545 789
Resultat før skattekostnad		2 967 391	1 650 575
Skattekostnad på resultat	7	0	0
Årsresultat		2 967 391	1 650 575
Overføringer			
Overført til annen egenkapital	8	2 967 391	1 155 972
Overført til/fra udekket tap	8	0	494 603
Sum overføringer		2 967 391	1 650 575



Balanse

Greibrokk & Trones Septech AS

Eiendeler	Note	31.12.2023	31.12.2022
Anleggsmidler			
Immaterielle eiendeler			
Patenter	4	423 244	412 643
Sum immaterielle eiendeler		423 244	412 643
Varige driftsmidler			
Driftsløsøre, inventar o.a. utstyr	4, 9	105 104	71 005
Sum varige driftsmidler		105 104	71 005
Finansielle anleggsmidler			
Investeringer i datterselskap	5	2 746 875	2 746 875
Andre langsiktige fordringer	5	1 800 000	122
Sum finansielle anleggsmidler		4 546 875	2 746 997
Sum anleggsmidler		5 075 223	3 230 645
Omløpsmidler			
Varelager og annen beholdning	9, 10	2 586 347	2 677 537
Fordringer			
Kundefordringer	9	1 729 428	2 634 503
Andre kortsiktige fordringer	3, 5	4 234 857	3 578 499
Sum fordringer		5 964 285	6 213 002
Investeringer			
Markedsbaserte aksjer	6	21 516	19 340
Sum investeringer		21 516	19 340
Bankinnskudd, kontanter o.l.		484 344	308 302
Sum omløpsmidler		9 056 492	9 218 181
Sum eiendeler		14 131 715	12 448 826




Balanse


Greibrokk & Trones Septech AS

Egenkapital og gjeld	Note	31.12.2023	31.12.2022
Egenkapital			
Innskutt egenkapital			
Aksjekapital	8, 11	153 236	153 236
Overkurs	8	3 496 724	3 496 724
Sum innskutt egenkapital		3 649 960	3 649 960
Opptjent egenkapital			
Annen egenkapital	8	4 123 363	1 155 972
Sum opptjent egenkapital		4 123 363	1 155 972
Sum egenkapital		7 773 323	4 805 932
Gjeld			
Annen langsiktig gjeld			
Gjeld til kredittinstitusjoner	9	1 195 732	1 418 423
Sum annen langsiktig gjeld		1 195 732	1 418 423
Kortsiktig gjeld			
Leverandørgjeld	5	4 427 057	5 577 203
Skyldig offentlige avgifter		229 018	221 673
Annen kortsiktig gjeld		506 585	425 596
Sum kortsiktig gjeld		5 162 661	6 224 472
Sum gjeld		6 358 393	7 642 895
Sum egenkapital og gjeld		14 131 715	12 448 826

Ski, 31.05.2024

Styret i Greibrokk & Trones Septech AS


Jon Ola Frankplads
Styreleder


Tyge Greibrokk
Styremedlem


Roger Trones
Styremedlem/daglig leder



NOTER 2023

Greibrokk & Trones Septech AS

Note 1 Regnskapsprinsipper

Årsregnskapet er satt opp i samsvar med regnskapsloven og NRS 8 - God regnskapsskikk for små foretak.

Driftsinntekter

Inntektsføring ved salg av varer skjer på leveringstidspunktet. Tjenester inntektsføres etter hvert som de leveres.

Skatt

Skattekostnaden i resultatregnskapet omfatter både periodens betalbare skatt og endring i utsatt skatt. Utsatt skatt er beregnet med 22 % på grunnlag av de midlertidige forskjeller som eksisterer mellom regnskapsmessige og skattemessige verdier, samt ligningsmessig underskudd til fremføring ved utgangen av regnskapsåret. Skatteøkende og skattereduserende midlertidige forskjeller som reverserer eller kan reverseres i samme periode er utlignet og nettoført.

Klassifisering og vurdering av anleggsmidler

Anleggsmidler omfatter eiendeler bestemt til varig eie og bruk. Anleggsmidler er vurdert til anskaffelseskost. Varige driftsmidler balanseføres og avskrives over driftsmidlets økonomiske levetid. Varige driftsmidler nedskrives til gjenvinnbart beløp ved verdifall som forventes ikke å være forbigående. Nedskrivningen reverseres når grunnlaget for nedskrivningen ikke lenger er til stede.

Klassifisering og vurdering av omløpsmidler

Omløpsmidler og kortsiktig gjeld omfatter normalt poster som forfaller til betaling innen ett år etter balansedagen, samt poster som knytter seg til varekretsløpet. Omløpsmidler vurderes til laveste verdi av anskaffelseskost og virkelig verdi.

Aksjer i datterselskap

Datterselskap vurderes etter kostmetoden i selskapsregnskapet. Investeringen er vurdert til anskaffelseskost for aksjene med mindre nedskrivning har vært nødvendig. Det er foretatt nedskrivning til virkelig verdi når verdifall skyldes årsaker som ikke kan forventes å være forbigående og det må anses nødvendig etter god regnskapsskikk. Nedskrivninger er reversert når grunnlaget for nedskrivning ikke lenger er til stede.

Utbytte, konsernbidrag og andre utdelinger fra datterselskap er inntektsført samme år som det er avsatt i givers regnskap. Overstiger utbytte / konsernbidraget andelen av opptjent resultat etter anskaffelsestidspunktet, representerer den overskytende del tilbakebetaling av investert kapital, og utdelingene er fratrukket investeringens verdi i balansen til morselskapet.

Varer

Varer er vurdert til det laveste av anskaffelseskost og netto salgsverdi.

Fordringer

Kundefordringer og andre fordringer oppføres til pålydende etter fradrag for avsetning til forventet tap. Avsetning til tap gjøres på grunnlag av en individuell vurdering av de enkelte fordringene.



NOTER 2023

Greibrokk & Trones Septech AS

Note 2 Lønnskostnader og antall årsverk

Lønnskostnader	2023	2022
Lønninger	2 890 157	2 255 168
Arbeidsgiveravgift	423 361	322 591
Skattefunn og Forskningsrådet	-1 246 664	-1 842 487
Andre ytelser	204 656	49 970
Sum	2 271 509	785 242

Gjennomsnittlig antall årsverk 4 4

Styreonorar er utbetalt totalt med kr 115 000 i 2023. De ansatte er knyttet til pensjonsavtale i datterselskapet Teknolab AS.

Note 3 Skattefunn og offentlige tilskudd

Skattefunn

Selskapet har fått innvilget offentlige tilskudd i forbindelse med Skattefunn-ordningen for prosjektet «Utvikling av 96-brønnsformat for elektromembranekstraksjons-teknologi». Prosjektet er godkjent for perioden 2022 til og med 2023. Tilskuddet for 2023 utgjør kr 834 327 og er oppført i balansen som annen kortsiktig fordring per 31.12.2023.

Tilskuddet er behandlet i h.h.t NRS 4 Offentlige tilskudd, dvs at tilskuddet er ført til reduksjon av de tilhørende kostnadsposter. Av tilskuddet er kr 824 664 ført til reduksjon av lønnskostnadene og kr 9 663 er ført til reduksjon av andre driftskostnader. Tilskuddet er betinget av endelig godkjenning fra ligningsmyndighetene. Totale FOU kostnader for prosjektet som er kostnadsført i 2023 er kr 4 391 197.

Offentlige tilskudd Forskningsrådet

Selskapet har fått innvilget offentlige tilskudd i fra Forskningsrådet for prosjektet «Next Generation Electro Membrane Extraction (EME) for Sample Preparation». Prosjektet er godkjent for perioden 2020 til og med 2023. Tilskuddet for 2023 utgjør kr 740 000, og av dette er kr 493 333 mottatt per balansedag. Resterende sum på kr 246 667 er oppført som annen kortsiktig fordring per 31.12.2023.

Tilskuddet er behandlet i h.h.t NRS 4 Offentlige tilskudd, dvs at tilskuddet er ført til reduksjon av de tilhørende kostnadsposter. Av tilskuddet er kr 422 000 ført til reduksjon av lønnskostnadene og kr 318 000 er ført til reduksjon av andre driftskostnader. Totale FOU kostnader for prosjektet som er kostnadsført i 2023 er kr 3 491 557.



NOTER 2023

Greibrokk & Trones Septech AS

Note 4 Anleggsmidler

	Patenter	Kontor- maskiner	Sum
Anskaffelseskost 01.01.2023	975 153	135 727	1 110 880
Tilgang	73 250	88 300	161 550
Avgang	0	0	0
Anskaffelseskost 31.12.2023	1 048 403	224 027	1 272 430
Akk. avskrivninger 31.12.2023	625 159	118 923	744 082
Pr 31.12.2023	423 244	105 104	528 348
Årets avskrivninger	62 649	54 201	116 850
Avskrivningsperiode	7-10 år	3 år	

Note 5 Datterselskap

Datterselskap	Kontor	Eierandel	Bokført verdi	Egenkapital*	Resultat*
Teknolab AS	Ski	100 %	2 704 375	3 164 784	1 869 254
Extraction Technologies Norway AS *	Ski	77,1 %	42 500	329 000	-703 000
G&T Septech LLC	USA	100 %	0	-17 598	-17 598

* Egenkapital og resultat er oppgitt i USD for G&T Septech LLC. Egenkapital og resultat oppgitt for Extraction Technologies Norway AS gjelder for regnskapsåret 2022.

Mellomværende datterselskap	2023
Langsiktig fordring på Extraction Technologies Norway AS	1 800 000
Kortsiktig fordring G&T Septech LLC	536 104
Kortsiktig fordring konsernbidrag på Teknolab AS	2 405 744
Leverandørgjeld til Teknolab AS	4 220 183

Greibrokk & Trones Septech AS har husleiekontrakt med gårdeier hvor Teknolab AS belastes for deler av husleiekostnadene.

Det er ytet konsernbidrag kr 1 876 480 netto fra datterselskapet Teknolab AS for regnskapsåret 2023. Skatteeffekt er pålydende kr 529 264. Totalt konsernbidrag brutto er kr 2 405 744.

Selskapet har ikke utarbeidet konsernregnskap på grunnlag av unntaksbestemmelsene for små selskaper.



NOTER 2023

Greibrokk & Trones Septech AS

Note 6 Markedsbaserte aksjer

Investeringer i omløpsaksjer	Kostpris	Bokført verdi
Markedsbaserte aksjer	310 352	21 516

Markedsbaserte aksjer er bokført til markedsverdi. Årets verdiøkning er kr 2 176.

Note 7 Skatt

Årets skattekostnad	2023	2022
Resultatført skatt på ordinært resultat:		
Betalbar skatt	0	0
Endring i utsatt skattefordel	0	0
Skattekostnad ordinært resultat	0	0

Skattepliktig inntekt:		
Resultat før skatt	2 967 391	1 650 575
Permanente forskjeller	-844 606	-384 165
Endring i midlertidige forskjeller	-7 949	23 299
Anvendelse av fremførbart underskudd	-2 114 836	-1 289 708
Skattepliktig inntekt	0	0

Betalbar skatt i balansen:		
Betalbar skatt på årets resultat	-529 264	-439 660
Betalbar skatt på mottatt konsernbidrag	529 264	439 660
Sum betalbar skatt i balansen	0	0

Skatteeffekten av midlertidige forskjeller og underskudd til fremføring som har gitt opphav til utsatt skatt og utsatte skattefordeler, spesifisert på typer av midlertidige forskjeller

	2023	2022	Endring
Varige driftsmidler	-17 077	-25 026	-7 949
Sum	-17 077	-25 026	-7 949

Akkumulert fremførbart underskudd	-3 812 187	-5 927 023	-2 114 836
Inngår ikke i beregningen av utsatt skatt	3 829 264	5 952 049	2 122 785

Utsatt skattefordel (22 %)	0	0	0
-----------------------------------	----------	----------	----------

I henhold til God regnskapsskikk for små foretak balanseføres ikke utsatt skattefordel.

Fradrag i skatt for skattefunnprosjekt utgjør for 2023 kr 834 327.



NOTER 2023

Greibrokk & Trones Septech AS

Note 8 Egenkapital

	Aksjekapital	Overkurs	Annen egenkapital	Sum egenkapital
Egenkapital 31.12.2022	153 236	3 496 724	1 155 972	4 805 932
Årets resultat	0	0	2 967 391	2 967 391
Egenkapital 31.12.2023	153 236	3 496 724	4 123 363	7 773 323

Note 9 Pantstillelser og garantier

Pantsatt gjeldsbrevlån utgjør kr 1 195 732 per 31.12.2023. Langsiktig gjeld med forfall 5 år etter balansedagen utgjør kr 0.

For bokført lån er det stilt sikkerhet i varelager, driftstilbehør og kundefordringer. Bokført verdi av pantsatt varelager, driftstilbehør og kundefordringer per 31.12.2023 er på kr 4 420 879.

For bokført lån er det også stilt sikkerhet i varelager, driftstilbehør og kundefordringer hos datterselskapet Teknolab AS.

Panteobligasjonens pålydende er på kr 5 000 000, herav pant i varelager på kr 2 000 000, factoringavtale på kr 2 000 000 og driftstilbehør på kr 1 000 000.

Note 10 Varelager

Varelager	Bokført verdi
Ordinært varelager	846 980
Prosjekt i arbeid	1 739 367



NOTER 2023

Greibrokk & Trones Septeck AS

Note 11 Aksjonærer

Aksjekapitalen i Greibrokk & Trones Septeck AS pr. 31.12 består av:

	Antall	Pålydende	Bokført
Ordinære aksjer	153 236	1,0	153 236
Sum	153 236		153 236

Eierstruktur

De største aksjonærene i % pr. 31.12 var:

	Ordinære	Eierandel	Stemmeandel
Separtech AS	60 448	39,45	39,45
Tyge Greibrokk	34 934	22,80	22,80
Jon Ola Frankplads	10 000	6,53	6,53
Thi Quynh Nhu Nguyen	7 332	4,78	4,78
Roger Trones	5 600	3,65	3,65
Pål Molander	4 000	2,61	2,61
Karl Kristian Marthinussen	3 000	1,96	1,96
Tom Farstad	2 460	1,61	1,61
Presentum AS	2 425	1,58	1,58
Hans Martin Arnesen	2 000	1,31	1,31
As Amalco	1 562	1,02	1,02
Sum >1% eierandel	133 761	87,29	87,29
Sum øvrige	19 475	12,71	12,71
Totalt antall aksjer	153 236	100,00	100,00