



ÅRSREGNSKAPET FOR REGNSKAPSÅRET 2022 - GENERELL INFORMASJON

Enheten

Organisasjonsnummer: 918 278 338
Organisasjonsform: Aksjeselskap
Foretaksnavn: PETPACK DRIKKER AS
Forretningsadresse: Nordveien 215
1930 AURSKOG

Regnskapsår

Årsregnskapets periode: 01.01.2022 - 31.12.2022

Konsern

Morselskap i konsern: Nei

Regnskapsregler

Regler for små foretak benyttet: Nei
Benyttet ved utarbeidelsen av årsregnskapet til selskapet: Regnskapslovens alminnelige regler

Årsregnskapet fastsatt av kompetent organ

Bekreftet av representant for selskapet: Yohannes Berhe
Dato for fastsettelse av årsregnskapet: 27.03.2023

Grunnlag for avgivelse

År 2022: Årsregnskapet er elektronisk innlevert
År 2021: Tall er hentet fra elektronisk innlevert årsregnskap fra 2022

Det er ikke krav til at årsregnskapet m.v. som sendes til Regnskapsregisteret er undertegnet. Kontrollen på at dette er utført ligger hos revisor/enhetens øverste organ. Sikkerheten ivaretas ved at innsender har rolle/rettighet for innsending av årsregnskapet via Altinn, og ved at det bekreftes at årsregnskapet er fastsatt av kompetent organ.

Brønnøysundregistrene, 05.07.2024



Resultatregnskap

Beløp i: NOK	Note	2022	2021
RESULTATREGNSKAP			
Inntekter			
Salgsinntekt		142 219 700	126 449 079
Annen driftsinntekt		-357 525	-330 955
Sum inntekter		141 862 175	126 118 124
Kostnader			
Varekostnad		82 976 338	71 302 869
Lønnskostnad	3	25 536 262	24 476 625
Avskrivning på varige driftsmidler og immaterielle eiendeler	6	8 928 482	8 686 644
Annen driftskostnad		20 138 142	17 446 378
Sum kostnader		137 579 224	121 912 516
Driftsresultat		4 282 951	4 205 608
Finansinntekter og finanskostnader			
Annen renteinntekt		215 318	95 301
Annen finansinntekt		190 762	898
Sum finansinntekter		406 080	96 199
Annen rentekostnad		1 798 513	1 235 259
Annen finanskostnad		499 062	402 154
Sum finanskostnader		2 297 576	1 637 413
Netto finans		-1 891 495	-1 541 214
Ordinært resultat før skattekostnad		2 391 456	2 664 394
Skattekostnad på ordinært resultat		533 710	595 173
Ordinært resultat etter skattekostnad		1 857 746	2 069 222
Årsresultat		1 857 746	2 069 222
Totalresultat		1 857 746	2 069 222
Overføringer og disponeringer			
Overføringer til/fra annen egenkapital		1 857 746	2 069 222



Resultatregnskap

Beløp i: NOK	Note	2022	2021
Sum overføringer og disponeringer		1 857 746	2 069 222



Balanse

Beløp i: NOK	Note	2022	2021
BALANSE - EIENDELER			
Anleggsmidler			
Immaterielle eiendeler			
Konsesjoner, patenter, lisenser, varemerker og lignende rettigheter		766 800	766 800
Sum immaterielle eiendeler		766 800	766 800
Varige driftsmidler			
Tomter, bygninger og annen fast eiendom		13 928 082	14 722 204
Driftsløsøre, inventar, verktøy, kontormaskiner og lignende		40 089 538	42 759 388
Sum varige driftsmidler	6	54 017 620	57 481 591
Finansielle anleggsmidler			
Sum finansielle anleggsmidler		0	0
Sum anleggsmidler		54 784 420	58 248 391
Omløpsmidler			
Varer			
Varer		15 969 524	14 737 647
Sum varer		0	0
Fordringer			
Kundefordringer		12 682 322	12 619 444
Andre fordringer		2 548 475	2 048 038
Konsernfordringer	8	6 802 507	6 590 857
Sum fordringer		22 033 304	21 258 339
Investeringer			
Sum investeringer		0	0
Bankinnskudd, kontanter og lignende			
Bankinnskudd, kontanter og lignende		848 911	945 788
Sum bankinnskudd, kontanter og lignende		848 911	945 788
Sum omløpsmidler		38 851 738	36 941 774



Balanse

Beløp i: NOK	Note	2022	2021
SUM EIENDELER		93 636 158	95 190 165
BALANSE - EGENKAPITAL OG GJELD			
Egenkapital			
Innskutt egenkapital			
Selskapskapital		2 021 334	2 021 334
Annen innskutt egenkapital		985 454	985 454
Sum innskutt egenkapital		3 006 788	3 006 788
Opptjent egenkapital			
Annen egenkapital		24 387 297	22 529 551
Sum opptjent egenkapital		24 387 297	22 529 551
Sum egenkapital		27 394 085	25 536 339
Gjeld			
Langsiktig gjeld			
Utsatt skatt		936 914	403 204
Sum avsetninger for forpliktelser		936 914	403 204
Annen langsiktig gjeld			
Obligasjonslån		2 722 959	437 631
Gjeld til kredittinstitusjoner		23 147 247	31 015 298
Øvrig langsiktig gjeld		3 105 094	3 313 258
Sum annen langsiktig gjeld		28 975 301	34 766 188
Sum langsiktig gjeld		0	0
Kortsiktig gjeld			
Leverandørgjeld		17 439 468	15 760 064
Betalbar skatt		1	32 365
Skyldige offentlige avgifter		4 315 847	4 522 758
Kortsiktig konserngjeld	8	9 962 099	9 770 496
Annen kortsiktig gjeld		4 612 444	4 398 752
Sum kortsiktig gjeld		36 329 859	34 484 435



Balanse

Beløp i: NOK	Note	2022	2021
Sum gjeld		66 242 073	69 653 826
SUM EGENKAPITAL OG GJELD		93 636 158	95 190 165



Brønnøysundregistrene

ÅRSREGNSKAP FOR REGNSKAPSÅRET 2022 - GENERELL INFORMASJON

Journalnummer: 2023 638117

Enheten

Organisasjonsnummer: 918 278 338
Organisasjonsform: Aksjeselskap
Foretaksnavn: PETPACK DRIKKER AS
Forretningsadresse: Nordveien 215
1930 AURSKOG

Regnskapsår

Årsregnskapets periode: 01.01.2022 - 31.12.2022

Konsern

Morselskap i konsern: Nei

Regnskapsregler

Regler for små foretak benyttet: Nei
Benyttet ved utarbeidelsen av
årsregnskapet til selskapet: Regnskapslovens alminnelige regler

Årsregnskapet fastsatt av kompetent organ

Bekreftet av representant for selskapet: Yohannes Berhe
Dato for fastsettelse av årsregnskapet: 27.03.2023

Grunnlag for avgivelse

År 2022: Årsregnskap er elektronisk innlevert.
År 2021: Tall er hentet fra elektronisk innlevert årsregnskap fra 2022.

Det er ikke krav til at årsregnskapet m.v. som sendes til Regnskapsregisteret er undertegnet. Kontrollen på at dette er utført ligger hos revisor/enhetens øverste organ. Sikkerheten ivaretas ved at innsender har rolle/rettighet for innsending av årsregnskapet via Altinn, og ved at det bekreftes at årsregnskapet er fastsatt av kompetent organ.

Brønnøysundregistrene, 02.08.2023



Organisasjonsnr: 918 278 338
PETPACK DRIKKER AS

RESULTATREGNSKAP

Beløp i: NOK	Note	2022	2021
RESULTATREGNSKAP			
Inntekter			
Salgsinntekt		142 219 700	126 449 079
Annen driftsinntekt		-357 525	-330 955
Sum inntekter		141 862 175	126 118 124
Kostnader			
Varekostnad		82 976 338	71 302 869
Lønnskostnad	3	25 536 262	24 476 625
Avskrivning på varige driftsmidler og immaterielle eiendeler	6	8 928 482	8 686 644
Annen driftskostnad		20 138 142	17 446 378
Sum kostnader		137 579 224	121 912 516
Driftsresultat		4 282 951	4 205 608
Finansinntekter og finanskostnader			
Annen renteinntekt		215 318	95 301
Annen finansinntekt		190 762	898
Sum finansinntekter		406 080	96 199
Annen rentekostnad		1 798 513	1 235 259
Annen finanskostnad		499 062	402 154
Sum finanskostnader		2 297 576	1 637 413
Netto finans		-1 891 495	-1 541 214
Ordinært resultat før skattekostnad			
Skattekostnad på ordinært resultat		533 710	595 173
Ordinært resultat etter skattekostnad		1 857 746	2 069 222
Årsresultat		1 857 746	2 069 222
Totalresultat		1 857 746	2 069 222
Overføringer og disponeringer			
Overføringer til/fra annen egenkapital		1 857 746	2 069 222
Sum overføringer og disponeringer		1 857 746	2 069 222



Organisasjonsnr: 918 278 338
PETPACK DRIKKER AS

BALANSE

Beløp i: NOK	Note	2022	2021
BALANSE - EIENDELER			
Anleggsmidler			
Immaterielle eiendeler			
Konsesjoner, patenter, lisenser, varemerker og lignende rettigheter		766 800	766 800
Sum immaterielle eiendeler		766 800	766 800
Varige driftsmidler			
Tomter, bygninger og annen fast eiendom		13 928 082	14 722 204
Driftsløsøre, inventar, verktøy, kontormaskiner og lignende		40 089 538	42 759 388
Sum varige driftsmidler	6	54 017 620	57 481 591
Finansielle anleggsmidler			
Sum finansielle anleggsmidler		0	0
Sum anleggsmidler		54 784 420	58 248 391
Omløpsmidler			
Varer			
Varer		15 969 524	14 737 647
Sum varer		0	0
Fordringer			
Kundefordringer		12 682 322	12 619 444
Andre fordringer		2 548 475	2 048 038
Konsernfordringer	8	6 802 507	6 590 857
Sum fordringer		22 033 304	21 258 339
Investeringer			
Sum investeringer		0	0
Bankinnskudd, kontanter og lignende			
Bankinnskudd, kontanter og lignende		848 911	945 788
Sum bankinnskudd, kontanter og lignende		848 911	945 788
Sum omløpsmidler		38 851 738	36 941 774
SUM EIENDELER		93 636 158	95 190 165
BALANSE - EGENKAPITAL OG GJELD			



Egenkapital		
Innskutt egenkapital		
Selskapskapital	2 021 334	2 021 334
Annen innskutt egenkapital	985 454	985 454
Sum innskutt egenkapital	3 006 788	3 006 788
Opptjent egenkapital		
Annen egenkapital	24 387 297	22 529 551
Sum opptjent egenkapital	24 387 297	22 529 551
Sum egenkapital	27 394 085	25 536 339
Gjeld		
Langsiktig gjeld		
Utsatt skatt	936 914	403 204
Sum avsetninger for forpliktelse	936 914	403 204
Annen langsiktig gjeld		
Obligasjonslån	2 722 959	437 631
Gjeld til kredittinstitusjoner	23 147 247	31 015 298
Øvrig langsiktig gjeld	3 105 094	3 313 258
Sum annen langsiktig gjeld	28 975 301	34 766 188
Sum langsiktig gjeld	0	0
Kortsiktig gjeld		
Leverandørgjeld	17 439 468	15 760 064
Betalbar skatt	1	32 365
Skyldige offentlige avgifter	4 315 847	4 522 758
Kortsiktig konserngjeld	9 962 099	9 770 496
Annen kortsiktig gjeld	4 612 444	4 398 752
Sum kortsiktig gjeld	36 329 859	34 484 435
Sum gjeld	66 242 073	69 653 826
SUM EGENKAPITAL OG GJELD	93 636 158	95 190 165



Organisasjonsnr: 918 278 338
PETPACK DRIKKER AS

NOTEOPPLYSNINGER - SELSKAP - alle poster oppgitt i hele tall

Note

1

Regnskapsprinsipper

Note nr. 1 - Regnskapsprinsipper Årsregnskapet er satt opp i henhold til regnskapsloven 1998. Det er utarbeidet etter norske regnskapsstandarder. Vurdering og klassifisering eiendeler og gjeld Eiendeler bestemt til varig eie eller bruk er klassifisert som anleggsmidler. Andre eiendeler er klassifisert som omløpsmidler. Fordringer som skal tilbakebetales innen et år er uansett klassifisert som omløpsmidler. Ved klassifisering av kortsiktig gjeld er tilsvarende kriterier lagt til grunn. Anleggsmidler vurderes til anskaffelseskost, men nedskrives til virkelig verdi når verdifallet forventes ikke å være forbigående. Anleggsmidler med begrenset økonomisk levetid avskrives planmessig. Langsiktig gjeld balanseføres til nominelt mottatt beløp på etableringstidspunktet. Langsiktig gjeld oppskrives ikke til virkelig verdi som følge av renteendring. Omløpsmidler vurderes til laveste av anskaffelseskost og virkelig verdi. Kortsiktig gjeld balanse- føres til nominelt mottatt beløp på etableringstidspunktet. Kortsiktig gjeld oppskrives ikke til virkelig verdi som følge av renteendring. Enkelte poster er vurdert etter andre regler, og redegjøres for nedenfor. Valuta Pengeposter i utenlandsk valuta omregnes til balansedagens kurs. Valutagevinster (agio) og valutatap (disagio) relatert til varesalg og varekjøp føres mot henholdsvis driftsinntekter og varekjøp. Immaterielle eiendeler Utgifter til immaterielle eiendeler er balanseført i den utstrekning kriteriene for balanseføring er oppfylt. Varige driftsmidler Varige driftsmidler avskrives over forventet økonomisk levetid. Avskrivningene er som hovedregel fordelt lineært over antatt økonomisk levetid. Varer Ferdigvarer er vurdert til tilnærmet tilvirkningskost. Emballasje og tomgods er vurdert til pantepriiser. Råvarer er vurdert til gjennomsnittlig anskaffelseskost. Fordringer Kundefordringer og andre fordringer oppføres til pålydende etter fradrag for avsetning til forventet tap. Avsetning til tap gjøres på grunnlag av en individuell vurdering av de enkelte fordringene. I tillegg gjøres det for øvrige kundefordringer en uspesifisert avsetning for å dekke antatt tap. Pensjoner Selskapet har AFP for sine ansatte. Ny pensjonsordning fra 2011 gjør at pensjonen regnskapsmessig behandles som en innskuddsbasert ordning. Kostnader til obligatorisk tjenstepensjon er utgiftsført i sin helhet. Skatter Skatter kostnadsføres når de påløper, det vil si at skattekostnaden er knyttet til det regnskaps-messige resultat før skatt. Skattekostnaden består av betalbar skatt (skatt på årets skattepliktige inntekt) og endring i netto midlertidige forskjeller. Utsatt skatt og utsatt skattefordel er presentert netto i balansen. Inntekter Inntektsføring av salg varer skjer på leveringstidspunktet. I omsetningen er netto særavgifter inkludert.

Note

1

Er det usikkerhet om fortsatt drift?: Nei

Note



3

Antall årsverk i regnskapsåret
26.00

Note
3

Spesifisering av resultatregnskapet

Lønnskostnader

<u>Lønn</u>	<u>Årets</u>	<u>Fjorårets</u>
	21345977.00	20275187.00
<u>Folketrygdavgift</u>	<u>Årets</u>	<u>Fjorårets</u>
	3089096.00	3134349.00
<u>Pensjonskostnader</u>	<u>Årets</u>	<u>Fjorårets</u>
	783647.00	691892.00
<u>Andre ytelser</u>	<u>Årets</u>	<u>Fjorårets</u>
	317542.00	375198.00
<u>Sum lønnskostnader</u>	<u>Årets</u>	<u>Fjorårets</u>
	25536262.00	24476626.00

Note

Ekstraordinære inntekter og kostnader

<u>Sum</u>	<u>Beløp</u>
------------	--------------

Note

6

Varige driftsmidler og immaterielle eiendeler

<u>Anskaffelseskost 01.01.</u>	<u>Varige driftsmidler</u>	<u>Immaterielle eiend.</u>
	110015129.00	766800.00
<u>Tilgang i året</u>	<u>Varige driftsmidler</u>	<u>Immaterielle eiend.</u>
	5464510.00	
<u>Anskaffelseskost 31.12.</u>	<u>Varige driftsmidler</u>	<u>Immaterielle eiend.</u>
	115479639.00	766800.00
<u>Samlede av-/nedskrivn.</u>	<u>Varige driftsmidler</u>	<u>Immaterielle eiend.</u>
	61462019.00	
<u>Balanseført verdi 31.12.</u>	<u>Varige driftsmidler</u>	<u>Immaterielle eiend.</u>
	54017620.00	766800.00

Anskaffelseskost - balanseførte lånekostnader, egentilvirkede anleggsmidler

Goodwill spesifisert for hvert enkelt virksomhetskjøp



Avskrivningsplan for goodwill som er lenger enn fem år - begrunnelse

Mer om varige driftsmidler/immaterielle eiendeler

Note
8

Konsern, tilknyttet selskap m.v.

Investering som regnskapsføres etter egenkapitalmetoden

Konsernregnskap

Virksomheten inngår i konsolideringen til morselskapets konsernregnsk.: Nei

Morselskapet sitt navn

Forretningskontor for morselskapet

Datterselskap er utelatt fra konsolideringen: Nei

Begrunnelse for at datterselskap er utelatt fra konsolideringen

Konsern, tilknyttet selskap m.v. - fordringer og gjeld

Fordringer

<u>Samlet beløp - foretak i samme konsern</u>	<u>Årets</u>	<u>Fjorårets</u>
	6914477.00	6880840.00

<u>Samlet beløp - tilknyttet selskap</u>	<u>Årets</u>	<u>Fjorårets</u>
--	--------------	------------------

Annen langsiktig gjeld

<u>Samlet beløp - foretak i samme konsern</u>	<u>Årets</u>	<u>Fjorårets</u>
	12776818.00	11108639.00

Kortsiktig gjeld

<u>Samlet beløp - foretak i samme konsern</u>	<u>Årets</u>	<u>Fjorårets</u>
---	--------------	------------------

<u>Samlet beløp - felles kontrollert virksomhet</u>	<u>Årets</u>	<u>Fjorårets</u>
---	--------------	------------------

<u>Pantstillelse</u>	<u>Beløp</u>
----------------------	--------------

Note

Fordringer

Fordringer som forfaller senere enn ett år etter regnskapsårets slutt



Mer om fordringer

Note

Virkelig verdi og resultatført verdiendr. i perioden, finansielle instrumenter

Mer om finansielle instrumenter

Beskrivelse av finansielle derivater

<u>Beholdning av egne aksjer</u>	<u>Antall</u>	<u>Pålydende</u>	<u>Andel av aksjek.</u>
----------------------------------	---------------	------------------	-------------------------

Note

13

Lån og sikkerhetsstillelse til medlemmer

Er det gitt lån eller sikkerhetsstillelse til ledende personer: Nei

Opplysninger om:

Medlemmer av:

Mer om lån og sikkerhetsstillelse



BHL DA
Elias Smiths vei 24
1337 Sandvika

Org. nr.: 992 768 061

Telefon: 66 85 59 00
E-post: td@bhl.no
Internett: www.bhl.no

Medlemmer av
Den norske Revisorforening

Ansvarlig revisor:
Trond Dolvik

Til generalforsamlingen i
PetPack Drikker AS

UAVHENGIG REVISORS BERETNING

Konklusjon

Vi har revidert PetPack Drikker AS' årsregnskap som viser et overskudd på kr. 1.857.747. Årsregnskapet består av balanse per 31. desember 2022, resultatregnskap og kontantstrømpoppstilling for regnskapsåret avsluttet per denne datoen og noter til årsregnskapet, herunder et sammendrag av viktige regnskapsprinsipper.

Etter vår mening

- oppfyller årsregnskapet gjeldende lovkrav, og
- gir årsregnskapet et rettvise bilde av selskapets finansielle stilling per 31. desember 2022 og av dets resultat og kontantstrømmer for regnskapsåret avsluttet per denne datoen i samsvar med regnskapslovens regler og god regnskapskikk i Norge.

Grunnlag for konklusjonen

Vi har gjennomført revisjonen i samsvar med de internasjonale revisjonsstandardene International Standards on Auditing (ISA-ene). Våre oppgaver og plikter i henhold til disse standardene er beskrevet nedenfor under Revisors oppgaver og plikter ved revisjonen av årsregnskapet. Vi er uavhengige av selskapet slik det kreves i lov, forskrift og International Code of Ethics for Professional Accountants (inkludert internasjonale uavhengighetsstandarder) utstedt av the International Ethics Standards Board for Accountants (IESBA-reglene), og vi har overholdt våre øvrige etiske forpliktelser i samsvar med disse kravene. Innhentet revisjonsbevis er etter vår vurdering tilstrekkelig og hensiktsmessig som grunnlag for vår konklusjon.

Øvrig informasjon

Styret og daglig leder (ledelsen) er ansvarlige for informasjonen i årsberetningen. Vår konklusjon om årsregnskapet ovenfor dekker ikke informasjonen i årsberetningen.

I forbindelse med revisjonen av årsregnskapet er det vår oppgave å lese årsberetningen. Formålet er å vurdere hvorvidt det foreligger vesentlig inkonsistens mellom årsberetningen og årsregnskapet og den kunnskap vi har opparbeidet oss under revisjonen av årsregnskapet, eller hvorvidt informasjon i årsberetningen ellers fremstår som vesentlig feil. Vi har plikt til å rapportere dersom årsberetningen fremstår som vesentlig feil. Vi har ingenting å rapportere i så henseende.

Basert på kunnskapen vi har opparbeidet oss i revisjonen, mener vi at årsberetningen



BHL DA is a member firm of the "Nexia International" network. Nexia International Limited does not deliver services in its own name or otherwise. Nexia International Limited and the member firms of the Nexia International network (including those members which trade under a name which includes the word NEXIA) are not part of a worldwide partnership. Nexia International Limited does not accept any responsibility for the commission of any act, or omission to act, by, or the liabilities of, any of its members. Each member firm within the Nexia International network is a separate legal entity. Nexia International Limited does not accept liability for any loss arising from any action taken, or omission, on the basis of the content of this publication or any documentation and external links provided. The trademarks NEXIA INTERNATIONAL, NEXIA and the NEXIA logo are owned by Nexia International Limited and used under licence. References to Nexia or Nexia International are to Nexia International Limited or to the "Nexia International" network of firms, as the context may dictate. For more information, visit www.nexia.com



- er konsistent med årsregnskapet og
- inneholder de opplysninger som skal gis i henhold til gjeldende lovkrav.

Ledelsens ansvar for årsregnskapet

Ledelsen er ansvarlig for å utarbeide årsregnskapet og for at det gir et rettviseende bilde i samsvar med regnskapslovens regler og god regnskapsskikk i Norge. Ledelsen er også ansvarlig for slik intern kontroll som den finner nødvendig for å kunne utarbeide et årsregnskap som ikke inneholder vesentlig feilinformasjon, verken som følge av misligheter eller utilsiktede feil.

Ved utarbeidelsen av årsregnskapet må ledelsen ta standpunkt til selskapets evne til fortsatt drift og opplyse om forhold av betydning for fortsatt drift. Forutsetningen om fortsatt drift skal legges til grunn for årsregnskapet så lenge det ikke er sannsynlig at virksomheten vil bli avvirket.

Revisors oppgaver og plikter ved revisjonen av årsregnskapet

Vårt mål er å oppnå betryggende sikkerhet for at årsregnskapet som helhet ikke inneholder vesentlig feilinformasjon, verken som følge av misligheter eller utilsiktede feil, og å avgi en revisjonsberetning som inneholder vår konklusjon. Betryggende sikkerhet er en høy grad av sikkerhet, men ingen garanti for at en revisjon utført i samsvar med ISA-ene, alltid vil avdekke vesentlig feilinformasjon som eksisterer. Feilinformasjon kan oppstå som følge av misligheter eller utilsiktede feil. Feilinformasjon blir vurdert som vesentlig dersom den enkeltvis eller samlet med rimelighet kan forventes å påvirke økonomiske beslutninger som brukerne foretar basert på årsregnskapet.

For videre beskrivelse av revisors oppgaver og plikter vises det til <https://www.revisorforeningen.no/revisjonsberetninger>

Sandvika, 27.03.2023

BHL DA

Trond Dolvik
Statsautorisert revisor



ÅRSREGNSKAP
ÅRSBERETNING
REVISJONSBERETNING
2022
for
PetPack Drikker AS

Org. nr. 918 278 338




PetPack Drikker AS			
Resultatregnskap			
	Note	2022	2021
Driftsinntekter og driftskostnader			
Salgsinntekter	2	163 829 753	164 849 700
Avgifter	2	(21 967 578)	(38 731 576)
<i>Sum driftsinntekter</i>		<i>141 862 175</i>	<i>126 118 124</i>
Varekostnad	7	82 976 338	71 302 869
Lønnskostnad	3, 4	25 536 262	24 476 625
Ordinære avskrivninger	6	8 928 482	8 686 644
Andre driftskostnader	3	20 138 142	17 446 378
<i>Sum driftskostnader</i>		<i>137 579 224</i>	<i>121 912 516</i>
Driftsresultat		4 282 951	4 205 608
Finansinntekter og finanskostnader			
Annen renteinntekt		3 669	12
Renteinntekt fra foretak i samme konsern		211 650	95 289
Annen finansinntekt		190 762	898
Annen rentekostnad		(1 798 513)	(1 205 715)
Rentekostnad til foretak i samme konsern		0	(29 544)
Annen finanskostnad		(499 062)	(402 154)
<i>Netto finansposter</i>		<i>(1 891 494)</i>	<i>(1 541 214)</i>
Ordinært resultat før skattekostnad		2 391 457	2 664 395
Skattekostnad	5	(533 710)	(595 173)
Årets overskudd		1 857 747	2 069 222
<i>Overføringer og disponeringer:</i>			
Overført til annen egenkapital	10	1 857 747	2 069 222
<i>Sum overført</i>		<i>1 857 747</i>	<i>2 069 222</i>




PetPack Drikker AS			
Balanse pr. 31.12			
EIENDELER			
	Note	2022	2021
Anleggsmidler			
<i>Imaterielle eiendeler</i>			
Utsatt skattefordel	9	0	0
Varemerke	6	766 800	766 800
<i>Sum immaterielle eiendeler</i>		766 800	766 800
<i>Varige driftsmidler</i>			
Bygg og anlegg	6 , 12	13 928 082	14 722 204
Maskiner, inventar	6 , 12	40 089 538	42 759 388
<i>Sum varige driftsmidler</i>		54 017 620	57 481 591
Sum anleggsmidler		54 784 420	58 248 391
Omløpsmidler			
Varebeholdning	7 , 12	15 969 524	14 737 647
<i>Fordringer</i>			
Kundefordringer, ink. konsern	8 , 12	12 682 322	12 619 444
Kortsiktige fordringer konsernselskap	12	6 802 507	6 590 857
Andre fordringer		2 548 475	2 048 038
<i>Sum fordringer</i>		22 033 304	21 258 339
Bankinnskudd og kontanter		848 912	945 788
Sum omløpsmidler		38 851 740	36 941 774
SUM EIENDELER		93 636 160	95 190 165




PetPack Drikker AS			
Balanse pr. 31.12			
EGENKAPITAL OG GJELD	Note	2022	2021
Egenkapital			
<i>Innskutt egenkapital</i>			
Aksjekapital	9, 10	2 021 334	2 021 334
Annen innskutt egenkapital	10	985 454	985 454
<i>Sum innskutt egenkapital</i>		3 006 788	3 006 788
<i>Opptjent egenkapital</i>			
Annen egenkapital	10	24 387 297	22 529 550
<i>Sum opptjent egenkapital</i>		24 387 297	22 529 550
Sum egenkapital		27 394 085	25 536 338
Gjeld			
<i>Avsetninger for forpliktelser</i>			
Utsatt skatt	5	936 914	403 203
<i>Sum avsetninger og forpliktelser</i>		936 914	403 203
<i>Langsiktig gjeld</i>			
Gjeld til kredittinstitusjoner	11, 12		
Øvrig langsiktig gjeld	11	28 975 301	34 766 188
<i>Sum langsiktig gjeld</i>		28 975 301	34 766 188
<i>Sum langsiktig gjeld og forpliktelser</i>		29 912 215	35 169 391
<i>Kortsiktig gjeld</i>			
Leverandørgjeld		17 439 468	15 760 064
Skyldige offentlige avgifter		4 315 847	4 522 758
Betalbar skatt	5	1	32 365
Kortsiktig gjeld konsernselskap	8	9 962 099	9 770 496
Annen kortsiktig gjeld		4 612 444	4 398 752
<i>Sum kortsiktig gjeld</i>		36 329 859	34 484 434
Sum gjeld		66 242 074	69 653 825
SUM EGENKAPITAL OG GJELD		93 636 160	95 190 165



Lars Bjørn Bunæs
Styremedlem

Aurskog, 27.03.2023

Bjørn Bunæs
Daglig leder/Styrets leder



Lars Kristian Gundersen
Styremedlem



Lars Erikssen
Styremedlem



PetPack Drikker AS

Kontantstrømoppstilling

	2022	2021
Kontantstrøm fra operasjonelle aktiviteter		
Ordinært resultat før skattekostnad	2 391 457	2 664 395
Periodens betalte skatter	(32 365)	(1 177 659)
Avskrivninger	8 928 482	8 686 644
Nedskrivning driftsmidler	0	0
Endring i varelager	(1 231 877)	(3 654 298)
Endring i kundefordringer	(62 878)	4 062 645
Endring i leverandørgjeld	1 679 404	76 035
Endring i andre tidsavgreningsposter	(513 702)	694 463
Netto kontantstrøm fra operasjonelle aktiviteter	11 158 521	11 352 224
Kontantstrømmer fra investeringsaktiviteter		
Innbetaling ved salg av driftsmiddel	0	0
Utbetalinger ved kjøp av varige driftsmidler	(5 464 510)	(2 724 002)
Netto kontantstrøm fra investeringsaktiviteter	(5 464 510)	(2 724 002)
Kontantstrømmer fra finansieringsaktiviteter		
Innbetaling ved opptak av ny langsiktig gjeld	0	0
Nedbetaling av annen langsiktig gjeld	(5 790 887)	(8 508 777)
Netto kontantstrøm fra finansieringsaktiviteter	(5 790 887)	(8 508 777)
Netto endring i kontanter og -ekvivalenter	(96 876)	119 445
Bankmidler 01.01.	945 787	826 341
Beholdning av kontanter og -ekvivalenter 31.12	848 912	945 787

Selskapet deltar fra og med 2020 i en konsernkontoordning under Telemark Kildevann Holding AS. Selskapet har et trekk på kr. 9 962 099 er per 31.12.2022 klassifisert som en kortsiktig konserngjeld.



PetPack Drikker AS

Noter til regnskapet for 2022

Note nr. 1 - Regnskapsprinsipper

Årsregnskapet er satt opp i henhold til regnskapsloven 1998. Det er utarbeidet etter norske regnskapsstandarder.

Vurdering og klassifisering eiendeler og gjeld

Eiendeler bestemt til varig eie eller bruk er klassifisert som anleggsmidler. Andre eiendeler er klassifisert som omløpsmidler. Fordringer som skal tilbakebetales innen et år er uansett klassifisert som omløpsmidler. Ved klassifisering av kortsiktig gjeld er tilsvarende kriterier lagt til grunn.

Anleggsmidler vurderes til anskaffelseskost, men nedskrives til virkelig verdi når verdifallet forventes ikke å være forbigående. Anleggsmidler med begrenset økonomisk levetid avskrives planmessig. Langsiktig gjeld balanseføres til nominelt mottatt beløp på etableringstidspunktet. Langsiktig gjeld oppskrives ikke til virkelig verdi som følge av renteendring.

Omløpsmidler vurderes til laveste av anskaffelseskost og virkelig verdi. Kortsiktig gjeld balanseføres til nominelt mottatt beløp på etableringstidspunktet. Kortsiktig gjeld oppskrives ikke til virkelig verdi som følge av renteendring.

Enkelte poster er vurdert etter andre regler, og redegjøres for nedenfor.

Valuta

Pengeposter i utenlandsk valuta omregnes til balansedagens kurs.

Valutagevinster (agio) og valutatap (disagio) relatert til varesalg og varekjøp føres mot henholdsvis driftsinntekter og varekjøp.

Immaterielle eiendeler

Utgifter til immaterielle eiendeler er balanseført i den utstrekning kriteriene for balanseføring er oppfylt.

Varige driftsmidler

Varige driftsmidler avskrives over forventet økonomisk levetid. Avskrivningene er som hovedregel fordelt lineært over antatt økonomisk levetid.

Varer

Ferdigvarer er vurdert til tilnærmet tilvirkningskost.

Emballasje og tomgods er vurdert til pantepriiser.

Råvarer er vurdert til gjennomsnittlig anskaffelseskost.

Fordringer

Kundefordringer og andre fordringer oppføres til pålydende etter fradrag for avsetning til forventet tap. Avsetning til tap gjøres på grunnlag av en individuell vurdering av de enkelte fordringene. I tillegg gjøres det for øvrige kundefordringer en uspesifisert avsetning for å dekke antatt tap.

Pensjoner

Selskapet har AFP for sine ansatte. Ny pensjonsordning fra 2011 gjør at pensjonen regnskapsmessig behandles som en innskuddsbasert ordning. Kostnader til obligatorisk tjenstepensjon er utgiftsført i sin helhet.

Skatter

Skatter kostnadsføres når de påløper, det vil si at skattekostnaden er knyttet til det regnskapsmessige resultat før skatt.

Skattekostnaden består av betalbar skatt (skatt på årets skattepliktige inntekt) og endring i netto midlertidige forskjeller. Utsatt skatt og utsatt skattefordel er presentert netto i balansen.

Inntekter

Inntektsføring av salg varer skjer på leveringstidspunktet. I omsetningen er netto særavgifter inkludert.



PetPack Drikker AS

Noter til regnskapet for 2022

Note nr. 2 - Salgsinntekter	2022	2021
<i>Pr. virksomhetsområde:</i>		
Handel	141 862 175	126 118 124
Sum	141 862 175	126 118 124

<i>Geografisk fordeling:</i>	2022	2021
Norge, inkl. avgifter	111 032 361	98 939 587
Andre EU-land	30 829 814	27 178 537
Sum	141 862 175	126 118 124

Note nr. 3 - Lønnskostnader, antall ansatte, godtgjørelser, lån til ansatte m.m.

Lønnskostnader	2022	2021
Lønninger	21 345 977	20 275 187
Folketrygdavgift	3 089 096	3 134 349
Pensjonskostnader	783 647	691 892
Andre ytelser	317 542	375 198
Sum	25 536 262	24 476 626

Ytelser utbetalt til ledende personer

Daglig leder

Lønn	973 435
Ånnen godtgjørelse	0

Lønn til daglig leder er til daglig leder på tidspunktet for avleggelse av regnskapet. Daglig leder og styreleder har i kraft av å være ansatt i selskapet avtale om bonus. Det er ikke utbetalt honorar til styret. Selskapet har i gjennomsnitt hatt 26 årsverk i 2022.

Revisor

Revisjonshonorar utgjør kr. 159 450
Teknisk bistand kr. 18 400 og annen bistand er kostnadsført med kr. 8 740.
Utlegg er kostnadsført med kr. 10 979. Alle beløp er ekskl. MVA.

Note nr. 4 - Pensjonskostnader, -midler og -forpliktelser

Selskapet har etablert pensjonsordning for ansatte i henhold til Lov om obligatorisk tjenestepensjon.

Selskapet har førtidspensjonsordning, AFP, som omfatter i alt 27 personer.	2022	2021
Kostnad AFP	395 132	370 955

Det er etablert AFP ordning, som ikke er en førtidspensjonsordning, men en ordning som gir et livslangt tillegg på den ordinære pensjonen. Regnskapsmessig så blir ordningen behandlet som innskuddsbasert hvor premieutbetalinger kostnadsføres fortløpende.



PetPack Drikker AS

Noter til regnskapet for 2022

Note nr. 5 - Skatt

	2022	2021	
<i>Betalbar skatt i årets skattekostnad fremkommer slik:</i>			
Ordinært resultat før skattekostnad	2 391 456	2 664 394	
Permanente forskjeller	34 500	40 936	
Endring midlertidige forskjeller	(2 839 668)	(2 558 220)	
Grunnlag betalbar skatt	(413 711)	147 111	
Betalbar skatt i balansen	0	32 365	
Betalbar skatt			
<i>Årets skattekostnad består av:</i>			
Betalbar skatt på årets resultat	0	32 365	
Skatt på konsernbidrag ført i balansen	0	0	
Endring utsatt skatt	533 710	562 809	
Netto skattekostnad	533 710	595 173	
Avgitt konsernbidrag med skattemessig effekt	0	0	
Betalbar skatt i balansen	0	32 365	
<i>Spesifikasjon av grunnlag for utsatt skatt</i>			
	31.12.2022	31.12.2021	Endring
Varelager	(39 246)	(114 989)	(75 743)
Fordringer	557	(472)	(1 029)
Anleggsmidler	640 817	377 359	(263 458)
Finansiell leasing	4 070 281	1 570 843	(2 499 438)
Sum midl foorskj	4 672 409	1 832 741	(2 839 668)
Akkum. Fremførbart underskudd	(413 711)	0	413 711
Sum	4 258 698	1 832 741	(2 425 957)
Utsatt skatt 22%	936 914	403 203	(533 711)

Selskapet balansefører bare utsatt skattefordel i den grad det forventes at denne kan utnyttes ved fratrekk i annen skattemessig inntekt.

Sammenheng mellom skattekostnad og skatt beregnet som gjennomsnittelig nominell skattesats på resultat før skatt for regnskapsåret 2022:

Skatt beregnet som gjennomsnittelig nominell		
Skattesats på resultat før skatt	526 120	22,00 %
Effekt av permanente forskjeller	7 590	0,32 %
Skattekostnad / effektiv skattesats 2022	533 710	22,32 %



PetPack Drikker AS

Noter til regnskapet for 2022

Note nr. 6 - Varige driftsmidler / immaterielle eiendeler

Varige driftsmidler	Bygninger, grunn. aktiv. kostnader	Maskiner, utstyr og biler	Finansiell leasing maskiner	Totalt
Anskaffelseskost pr. 31.12.21	19 646 690	25 945 078	64 423 361	110 015 129
Tilgang	0	5 464 510	0	5 464 510
Avgang	0	0	0	0
Akkumulert anskaffelseskost pr. 31.12.22	19 646 690	31 409 588	64 423 361	115 479 639
Akk. avskrivninger 31.12.21	4 924 486	16 193 756	31 415 303	52 533 545
Årets avskrivninger	794 122	2 765 747	5 368 613	8 928 482
Årets av-/nedskrivning	0	0	0	0
Avgang akk. avskrivning	0	0	0	0
Akk. av-/nedskr. 31.12.22	5 718 608	18 959 503	36 783 916	61 462 019
Balanseført verdi pr. 31.12.22	13 928 082	12 450 085	27 639 445	54 017 620

Økonomisk levetid ca.	0-25 år	3 -12 år	12 år
Avskrivningsplan	Lineær	Lineær	Lineær

Bokført verdi driftsmidler under gruppen bygninger og grunn, gjelder aktiverte leietakertilpasninger i leide lokaler. Tilsvarende gjelder aktiverte oppstartskostnader Aurskog bl.a egne kostnader som er direkte henførbart til prosjektet Aurskog.

Immaterielle eiendeler

Varemerke	766 800
Tilgang	0

Balanseført verdi per 31.12.22	766 800
Avskrives/nedskrives ved varig verdifall.	

Årlig leie av ikke balanseførte driftsmidler, eks. husleie 1 382 850

Finansiell leasing

Balanseført finansiell leasing i 2022 er bokført til nåverdien av leien fratrukket avskrivning og klassifisert sammen med de øvrige driftsmidlene. Andel aktivert finansiell leasing som driftsmidler utgjør:

	Bokført	Avskrivning	Rest avskr.	Leasing periode
Tappelinje Aurskog 2014	8 449 357	12 år	2,5 år	10 år
Tappelinje Aurskog 2020	18 979 390	12 år	10,25 år	7 år

De finansielle forpliktelsene er bokført som langsiktig gjeld se note 6 og 7.



PetPack Drikker AS

Noter til regnskapet for 2022

Note nr. 7 - Varer

	2022	2021
Råvarer	11 589 638	10 616 182
Emballasje	1 788 506	1 644 634
Ferdigvarer	2 591 379	2 476 829
Sum	15 969 523	14 737 645

Note nr. 8 - Mellomværende med selskap i samme konsern m.v.

	Kundefordringer		Andre fordringer		
	2022	2021	2022	2021	
Foretak i samme konsern	111 970	289 983	6 802 507	6 590 857	
		Leverandørgjeld		Annen gjeld	
		2022	2021	2022	2021
Foretak i samme konsern	2 814 719	1 338 143	9 962 099	9 770 496	

Selskapet deltar i konsernkontostem under Telemark Kildevarn Holding AS. Kreditrammen for hele konsernkontosystemert er på 20 mill. Pr 31.12.22 var det totalt trukket 11 835 077 på kreditten..

Note nr. 9 - Aksjekapital og aksjonærinformasjon

Aksjekapitalen i PetPack Drikker AS pr. 31.12.2022 består av én aksjeklasse.

	Antall	Pålydende	Aksjekapital
Telemark Kildevarn Holding AS	2 021 334	1	2 021 334
	2 021 334	1	2 021 334

Alle aksjene har lik stemmerett.

Note nr. 10 - Egenkapital

	Aksje- kapital	Annen innskutt egenkapital	Annen egenkapital	Sum
Egenkapital pr. 31.12.21	2 021 334	985 454	22 529 551	25 536 339
Avgitt konsernbidrag			-	-
Årets resultat 2022			1 857 747	1 857 747
Egenkapital pr. 31.12.22	2 021 334	985 454	24 387 298	27 394 086



PetPack Drikker AS

Noter til regnskapet for 2022**Note nr. 11 - Langsiktig gjeld**

	Lånesaldo 2022	Lånesaldo 2021	Forfall etter 5 år
1) Tappelinje Aurskog 2014	6 210 265	10 519 045	0
2) Roboter Aurskog	0	302 112	0
3) Tinje-linjen 2020	16 936 982	20 194 142	0
Sum finansiell leasing kredittinstitusjon	23 147 247	31 015 299	0
Periodisert forpliktelse Aurskog	3 105 095	3 313 259	0
Annen langsiktig gjeld	2 722 959	437 630	0
<i>Sum annen langsiktig gjeld</i>	<i>28 975 301</i>	<i>34 766 188</i>	<i>0</i>

Note nr. 12 - Pantstillelser og garantier m.v.

Gjeld som er sikret ved pant o.l.

2022

DnB - Finansiell leasing

23 147 247

Sum

23 147 247

0

Balanseført verdi av eiendeler pantsatt for egen gjeld til DnB.

Beløpet inkluderer bokført verdi kundefordringer, varelager og driftsmidler.

Registrert tinglyst pant i løsreregisteret er kr. 200 000 000, hvor DnBNOR konsernet er den eneste innehaveren. Pantene ble registrert 15.02.2017.

Søsterselskapet Telemark Kildevann AS har via DnB har stilt garantiansvar til garantikreditor Aurskog-Heland Utbygningsselskap AS med kr 2.760.000



ÅRSBERETNING 2022

PetPack Drikker AS

VIRKSOMHETENS ART

PetPack Drikker AS produserer mineralvann for en rekke kjente aktører i både det norske og svenske dagligvaremarkedet.

Selskapet har produksjonsanlegg i Aurskog kommune i Akershus fylke. Selskapets hovedadministrasjon ligger i Fyresdal kommune, hvor søsterselskapet, Telemark Kildevann AS, har sitt produksjonsanlegg. Selskapet ble stiftet 3. november 2016.

FORTSATT DRIFT

Årsoppgjøret er avlagt under forutsetning om fortsatt drift. Til grunn for antagelsen ligger resultatprognoser for år 2023 og selskapets langsiktige strategiske prognoser for årene fremover. Selskapet er i en sunn økonomisk og finansiell stilling.

Krisen i Øst-Europa Selskapets virksomhet preges i stor grad av høy konkurranse. Det er flere aktører på det norske markedet hvor det også utvikles nye allianser og partnerskap som har en forsterkende effekt.

og et generelt urolig verdensmarked vil kunne påvirke driften og selskapets resultater i 2023.

ARBEIDSMILJØ OG PERSONALE

Selskapet har i 2022 hatt 26 årsverk.

Det har ikke forekommet eller blitt rapportert om alvorlige arbeidsuhell eller ulykker i løpet av året, som har resultert i store materielle skader eller personskader.

Sykefraværet har vært 13,3 %

Arbeidsmiljøet betraktes som godt, og det iverksettes løpende tiltak for forbedringer.

Samarbeidet med de ansatte har vært konstruktivt og bidratt positivt til driften.

Selskapet har innarbeidet policy som tar sikte på at det ikke forekommer Forskjellsbehandling grunnet kjønn. Av selskapets 27 ansatte, er 4 kvinner.

Selskapets redegjørelse ihht. Åpenhetsloven skal være tilgjengelig på selskapets nettsider innen fristen 30.06.23

MILJØRAPPORTERING

Utslipp fra produksjonsanlegg, inkludert stoffer som kan innebære miljøskader er innenfor de krav myndighetene stiller. Selskapets virksomhet er ikke regulert av konsesjoner.

FREMTIDIG UTVIKLING

Selskapets virksomhet preges i stor grad av høy konkurranse. Det er flere aktører på det norske markedet hvor det også utvikles nye allianser og partnerskap som har en forsterkende effekt.



Selskapet har i 2022 hatt fokus på produktutvikling i de markeder selskapet deltar i, spesielt på bærekraft og miljøhensyn. Dette fokuset vil fortsette i 2023. Styret vurderer utsiktene, med bakgrunn i pågående prosjekter, for 2023 som gode.

RESULTAT, INVESTERINGER, FINANSIERING OG LIKVIDITET

Omsetningen i selskapet ble kr. 141.862.175 i 2022 mot kr. 126.118.124 i 2021. Dette tilsvarer en økning på omtrent 12% mot fjoråret og gjenspeiler selskapets aktive arbeid vedrørende utvikling av nye produkter og markeder.

Driftsresultat endte på kr. 4.282.951 mot kr. 4.205.608, hvor driftskostnader i 2022 har økt i takt med økt aktivitet og volum i selskapet. Strømkostnadene står i en særstilling her og har nærmest doblet seg i forhold til 2021. Resultat etter skatt ble kr. 1.857.747 mot kr. 2.069.221 for 2021. Resultatgraden ble således henholdsvis på 3% og 3% for 2022 og 2021.

Selskapets kortsiktige gjeld utgjør per 31.12.2022 kr. 36.329.859, tilsvarende 55 % av samlet gjeld. Tilsvarende 50 % per 31.12.2021. Likviditetsgraden per 31.12.2022 er 1,07, således dekker selskapets omløpsmidler den kortsiktige gjelden.

Selskapets total kapital utgjorde per 31.12.2022 kr. 93.636.160 mot kr. 95.190.164. Dette tilsvarer en egenkapitalandel på henholdsvis 29,26 % og 26,83% per 31.12.2022 og 31.12.2021.

Selskapets kontantstrømoppstilling viser at selskapets operasjonelle aktiviteter genererte en kontantstrøm på kr. 11.158.521. Dette er noe lavere enn for 2021. Endringen skyldes noe svakere resultat. Kontantstrøm fra finansieringsaktiviteter er negativ med kr. 5.790.887 og skyldes hovedsakelig utbetaling ved nedbetaling av langsiktig lån.

Styret mener at årsberetningen sammen med årsregnskapet gir et rettviseende bilde over utviklingen og resultatet av virksomhetens og dens stilling.

FINANSIELL RISIKO

Markedsrisiko

Selskapets virksomhet preges i stadig høyere grad av konkurranse hvor også internasjonale aktører konkurrerer på det norske markedet. Det utvikles nye allianser og partnerskap i bransjen som er med på å forsterke konkurransen. Selskapet produserer for flere ulike hovedaktører i kundesegmentet og dette gir god markedsspredning og reduserer markedsrisikoen for selskapet. Bransjen er preget av kortsiktige kontrakter noe som kan øke markedsrisikoen. Selskapet følger for øvrig nøye med på lokale og globale omstendigheter vedrørende krisen i Øst-Europa og verden generelt.

Rente- og valutarisiko og likviditet

Selskapet er eksponert for endring i valutakursene, ettersom det foretas varekjøp i utenlandsk valuta samt at selskapet har noen utenlandske kunder hvor det faktureres i lokal valuta.

Selskapet har tett oppfølging mot sine leverandører og kunder.





ÅRSRESULTAT OG DISPONERINGER

Styret foreslår følgende disponering av årsresultatet i PetPack Drikker AS til:


Overført til annen egenkapital	kr. 1.857.747
<u>Totalt disponert</u>	<u>kr. 1.857.747</u>

Aurskog, 27. mars 2023


Bjørn Bunæs
Styrets leder/daglig leder


Lars Bjørn Bunæs
Styremedlem


Lars Kristian Gundersen
Styremedlem


Lars Erikssen
Styremedlem