



ÅRSREGNSKAPET FOR REGNSKAPSÅRET 2019 - GENERELL INFORMASJON

Enheten

Organisasjonsnummer:	914 119 391
Organisasjonsform:	Aksjeselskap
Foretaksnavn:	JOH LØVOLD AS
Forretningsadresse:	Tollbugata 9 8006 BODØ

Regnskapsår

Årsregnskapets periode:	01.01.2019 - 31.12.2019
-------------------------	-------------------------

Konsern

Morselskap i konsern:	Ja
Konsernregnskap lagt ved:	Nei

Regnskapsregler

Regler for små foretak benyttet:	Ja
Benyttet ved utarbeidelsen av årsregnskapet til selskapet:	Forenklet IFRS

Årsregnskapet fastsatt av kompetent organ

Bekreftet av representant for selskapet:	Kjell Erik Løvold
Dato for fastsettelse av årsregnskapet:	30.09.2020

Grunnlag for avgivelse

År 2019: Årsregnskapet er elektronisk innlevert
År 2018: Tall er hentet fra elektronisk innlevert årsregnskap fra 2019

Det er ikke krav til at årsregnskapet m.v. som sendes til Regnskapsregisteret er undertegnet. Kontrollen på at dette er utført ligger hos revisor/enhetens øverste organ. Sikkerheten ivaretas ved at innsender har rolle/rettighet for innsending av årsregnskapet via Altinn, og ved at det bekreftes at årsregnskapet er fastsatt av kompetent organ.

Brønnøysundregistrene, 07.07.2021



Resultatregnskap

Beløp i: NOK	Note	2019	2018
RESULTATREGNSKAP			
Inntekter			
Salgsinntekt		3 899 425	3 412 858
Annen driftsinntekt	2	4 674 124	4 307 266
Sum inntekter		8 573 549	7 720 124
Kostnader			
Varekostnad			116 679
Lønnskostnad m.m.	3	3 557 310	3 580 240
Avskrivning på driftsmidler	4	441 136	426 309
Annen driftskostnad	3	3 265 580	2 735 398
Sum kostnader		7 264 026	6 858 626
Driftsresultat		1 309 523	861 498
Finansinntekter og finanskostnader			
Renteinntekt fra foretak i samme konsern		429 132	
Annen renteinntekt		157 177	477 132
Annen finansinntekt		265	19 767
Sum finansinntekter		586 574	496 899
Nedskrivning av finansielle eiendeler			6 019 999
Rentekostnad til foretak i samme konsern		181 780	208 290
Annen rentekostnad		2 285 592	2 070 046
Sum finanskostnader		2 467 372	8 298 335
Netto finans		-1 880 799	-7 801 436
Ordinært resultat før skattekostnad		-571 275	-6 939 938
Skattekostnad på ordinært resultat	10	-119 078	-1 507 308
Ordinært resultat etter skattekostnad		-452 197	-5 432 631
Verdiendringer fast eiendom			8 865 382
Skattekostnad på ekstraordinært resultat			1 950 384
Årsresultat		-452 197	1 482 367



Resultatregnskap

Beløp i: NOK	Note	2019	2018
Årsresultat etter minoritetsinteresser		-452 197	1 482 367
Totalresultat		-452 197	1 482 367
Overføringer og disponeringer			
Avsatt til fond for vurderingsforskjeller		-312 000	6 798 531
Udekket tap		-140 197	-5 316 164
Sum overføringer og disponeringer		-452 197	1 482 367



Balanse

Beløp i: NOK	Note	2019	2018
BALANSE - EIENDELER			
Anleggsmidler			
Immaterielle eiendeler			
Varige driftsmidler			
Tomter, bygninger o.a. fast eiendom	4, 7	38 767 936	39 140 000
Driftsløsøre, inventar o.a. utstyr	4, 7	246 002	25 002
Sum varige driftsmidler		39 013 938	39 165 002
Finansielle anleggsmidler			
Investering i datterselskap	5	4 700 001	1 100 001
Lån til foretak i samme konsern	9		
Investeringer i tilknyttet selskap	6, 7	10 000 000	10 000 000
Investeringer i aksjer og andeler		94 000	94 000
Andre langsiktige fordringer	13	4 090 000	1 000 000
Sum finansielle anleggsmidler		18 884 001	12 194 001
Sum anleggsmidler		57 897 939	51 359 003
Omløpsmidler			
Varer			
Fordringer			
Kundefordringer	9	381 858	1 169 543
Andre kortsiktige fordringer		342 503	301 555
Krav på innbetaling av selskapskapital	9	10 850 102	9 853 220
Sum fordringer		11 574 463	11 324 319
Bankinnskudd, kontanter og lignende			
Bankinnskudd, kontanter o.l.	11	58 651	43 266
Sum bankinnskudd, kontanter og lignende		58 651	43 266
Sum omløpsmidler		11 633 114	11 367 585
SUM EIENDELER		69 531 053	62 726 588



Balanse

Beløp i: NOK	Note	2019	2018
BALANSE - EGENKAPITAL OG GJELD			
Egenkapital			
Innskutt egenkapital			
Aksjekapital 318 aksjer á 1.000	12	320 057	318 057
Sum innskutt egenkapital		320 057	318 057
Opptjent egenkapital			
Fond for vurderingsforskjeller		21 540 957	21 852 957
Udekket tap		3 773 967	6 831 770
Sum opptjent egenkapital		17 766 990	15 021 187
Sum egenkapital	14	18 087 047	15 339 244
Gjeld			
Langsiktig gjeld			
Utsatt skatt	10	5 227 948	5 347 026
Sum avsetninger for forpliktelser		5 227 948	5 347 026
Annen langsiktig gjeld			
Gjeld til kredittinstitusjoner	7, 8	24 507 334	26 246 722
Øvrig langsiktig gjeld		2 511 229	476 229
Sum annen langsiktig gjeld		27 018 563	26 722 951
Sum langsiktig gjeld		32 246 511	32 069 977
Kortsiktig gjeld			
Sertifikatlån	9	7 367 821	1 931 987
Gjeld til kredittinstitusjoner	7	6 093 087	7 076 728
Leverandørgjeld		1 808 610	2 041 750
Skyldige offentlige avgifter		622 603	574 217
Annen kortsiktig gjeld		3 305 375	3 692 684
Sum kortsiktig gjeld		19 197 496	15 317 367
Sum gjeld		51 444 007	47 387 344
SUM EGENKAPITAL OG GJELD		69 531 053	62 726 588



Joh Løvold AS
8002 BODØ

RESULTATREGNSKAP	Note	2019	2018
Driftsinntekter og driftskostnader			
Salgsinntekt		3 899 425	3 412 858
Annen driftsinntekt	2	4 674 124	4 307 266
Sum driftsinntekt		<u>8 573 549</u>	<u>7 720 124</u>
Varekostnad		0	116 679
Lønnskostnad m.m.	3	3 557 310	3 580 240
Avskrivning på driftsmidler	4	441 136	426 309
Annen driftskostnad	3	3 265 580	2 735 398
Sum driftskostnad		<u>7 264 026</u>	<u>6 858 626</u>
Driftsresultat		<u>1 309 523</u>	<u>861 498</u>
Finansinntekter og finanskostnader			
Renteinntekt fra foretak i samme konsern		429 132	0
Annen renteinntekt		157 177	477 132
Annen finansinntekt		265	19 767
Nedskrivning av finansielle eiendeler		0	6 019 999
Rentekostnad til foretak i samme konsern		181 780	208 290
Annen rentekostnad		2 285 592	2 070 046
Resultat av finansposter		<u>-1 880 799</u>	<u>-7 801 436</u>
Ordinært resultat før skattekostnad		-571 275	-6 939 938
Skattekostnad på ordinært resultat	10	-119 078	-1 507 308
Ordinært resultat		<u>-452 197</u>	<u>-5 432 631</u>
Verdireguleringer IFRS			
Verdiendringer fast eiendom		0	8 865 382
Skattekostnad på ekstraordinært resultat		0	1 950 384
Resultat av Verdiendringer IFRS		<u>0</u>	<u>6 914 998</u>
Årsresultat		<u>-452 197</u>	<u>1 482 367</u>
Overføringer			
Avsatt til fond for vurderingsforskjeller		-312 000	6 798 531
Overført annen egenkapital		-140 197	-5 316 164
Sum overføringer		<u>-452 197</u>	<u>1 482 367</u>



Joh Løvold AS

Side 2

BALANSE PR. 31. DESEMBER	Note	2019	2018
Eiendeler			
Anleggsmidler			
Immaterielle eiendeler			
Varige driftsmidler			
Tomter, bygninger o.a. fast eiendom	4, 7	38 767 936	39 140 000
Driftsløsere, inventar o.a. utstyr	4, 7	246 002	25 002
Sum varige driftsmidler		<u>39 013 938</u>	<u>39 165 002</u>
Finansielle anleggsmidler			
Investeringer i datterselskap	5	4 700 001	1 100 001
Investeringer i tilknyttet selskap	6, 7	10 000 000	10 000 000
Investeringer i aksjer og andeler		94 000	94 000
Andre langsiktige fordringer	13	4 090 000	1 000 000
Sum finansielle anleggsmidler		<u>18 884 001</u>	<u>12 194 001</u>
Sum anleggsmidler		<u>57 897 939</u>	<u>51 359 003</u>
Omløpsmidler			
Fordringer			
Kundefordringer	9	381 858	1 169 543
Andre kortsiktige fordringer		342 503	301 555
Fordring på konsernselskap	9	10 850 102	9 853 220
Sum fordringer		<u>11 574 463</u>	<u>11 324 319</u>
Investeringer			
Bankinnskudd, kontanter o.l.	11	58 651	43 266
Sum omløpsmidler		<u>11 633 114</u>	<u>11 367 585</u>
Sum eiendeler		<u>69 531 053</u>	<u>62 726 588</u>



Joh Løvold AS

Side 3

BALANSE PR. 31. DESEMBER	Note	2019	2018
Egenkapital og gjeld			
Egenkapital			
Innskutt egenkapital			
Aksjekapital 318 aksjer á 1.000	12	320 057	318 057
Sum innskutt egenkapital		<u>320 057</u>	<u>318 057</u>
Opptjent egenkapital			
Fond for vurderingsforskjeller		21 540 957	21 852 957
Udekket tap		-3 773 967	-6 831 770
Sum opptjent egenkapital		<u>17 766 990</u>	<u>15 021 187</u>
Sum egenkapital	14	<u>18 087 047</u>	<u>15 339 244</u>
Gjeld			
Avsetning for forpliktelser			
Utsatt skatt	10	5 227 948	5 347 026
Sum avsetning for forpliktelser		<u>5 227 948</u>	<u>5 347 026</u>
Annen langsiktig gjeld			
Gjeld til kredittinstitusjoner	7, 8	24 507 334	26 246 722
Øvrig langsiktig gjeld		2 511 229	476 229
Sum annen langsiktig gjeld		<u>27 018 563</u>	<u>26 722 951</u>





Joh Løvold AS

Side 4

BALANSE PR. 31. DESEMBER	Note	2019	2018
Kortsiktig gjeld			
Gjeld til konsernselskap	9	7 367 821	1 931 987
Gjeld til kredittinstitusjoner	7	6 093 087	7 076 728
Leverandørgjeld		1 808 610	2 041 750
Skyldige offentlige avgifter		622 603	574 217
Annen kortsiktig gjeld		3 305 375	3 692 684
Sum kortsiktig gjeld		<u>19 197 496</u>	<u>15 317 367</u>
Sum gjeld		<u>51 444 007</u>	<u>47 387 344</u>
Sum egenkapital og gjeld		<u>69 531 053</u>	<u>62 726 588</u>

Bodø, 31.08.2020
Styret i Joh Løvold AS


Kjell Erik Løvold
Styreleder/Daglig leder


Chris Løvold
Styremedlem



Joh Løvold AS

NOTER TIL REGNSKAPET FOR 2019

Note 1 Regnskapsprinsipper og endringer i prinsipper

Årsregnskapet er utarbeidet i samsvar med forskrift om forenklet IFRS. I kort trekk går forenklet IFRS ut på at resultatregnskapet og balanse utarbeides i samsvar med full IFRS, mens notekravene i det vesentlige samsvarer med notekravene etter ordinære norske regnskapsregler. Årsregnskapet er videre utarbeidet under forutsetningen om fortsatt drift.

Bruk av estimater

Utarbeidelse av regnskaper i samsvar med IFRS krever bruk av estimater. Videre krever anvendelse av selskapets regnskapsprinsipper at ledelsen må utøve skjønn. Vurderinger av eiendeler er gjort etter takst og vurderingene beskrives nærmere i noter.

Klassifisering og vurdering av balanseposter

Eiendeler bestemt til varig eie eller bruk, samt fordringer med forfall mer enn ett år etter balansedagen, er medtatt som anleggsmidler. Øvrige eiendeler er klassifisert som omløpsmidler. Gjeld som forfaller senere enn ett år etter regnskapsperiodens utløp er oppført som langsiktig gjeld. Herunder er første års avdrag på langsiktig gjeld ført opp som kortsiktig gjeld.

Forretningsbygg er vurdert til virkelig verdi. Forskjellen mellom virkelig verdi og anskaffelseskost avsettes til fond for vurderingsforskjeller etter at det er tatt høyde for utsatt skatt med 22%. Øvrige driftsmidler er satt til anskaffelseskost, og avskrives planmessig.

Langsiktig gjeld balanseføres til virkelig verdi og reduseres med betalte avdrag. Omløpsmidler og kortsiktig gjeld er vurdert til pålydende.

Driftsinntekter og kostnader

Inntektsføring skjer etter opptjeningsprinsippet som normalt vil være leveringstidspunktet for varer og tjenester. Kostnader medtas etter sammenstillingsprinsippet, dvs. at kostnader medtas i samme periode som tilhørende inntekter inntektsføres.

Selskapet driver investering i andre selskaper, utleie av fast eiendom og salg av tjenester til nærstående selskaper. Avkastning på investeringer i datterselskaper behandles som ordinære driftsinntekter.

Fordringer

Kundefordringer og andre fordringer er oppført i balansen til pålydende, og det er foretatt avsetning for usikre poster.

Varige driftsmidler

Varige driftsmidler balanseføres og avskrives over driftsmidlets levetid dersom de har levetid over 3 år og har en kostpris som overstiger kr. 15.000,-. Direkte vedlikehold av driftsmidler kostnadsføres løpende under driftskostnader, mens påkostninger eller forbedringer tillegges driftsmidlets kostpris og avskrives i takt med driftsmidlet.



Joh Løvold AS

NOTER TIL REGNSKAPET FOR 2019

Skatter

Skattekostnaden i resultatregnskapet omfatter både periodens betalbare skatt og endring i utsatt skatt. Utsatt skatt er beregnet med 22% på grunnlag av de midlertidige forskjeller som eksisterer mellom regnskapsmessige og skattemessige verdier, samt ligningsmessig underskudd til fremføring ved utgangen av regnskapsåret. Skatteøkende og skattereduserende midlertidige forskjeller som reverserer eller kan reversere i samme periode er utlignet og nettoført.

Note 2 Spesifikasjon av driftsinntekter

	2019	2018
Utleie av fast eiendom	2.992.903	2.877.033
Salg tjenester	3.801.136	3.393.096
Gevinst ved salg av anleggsmidler	0	29.999
Andre inntekter	92.976	113.753
Fakturerte felleskostnader	1.686.534	1.306.243
Sum	<u>8.573.549</u>	<u>7.720.124</u>

Note 3 Lønnskostnader, antall ansatte godtgjørelser, lån m.v.

Lønnskostnader	2019	2018
Lønninger og feriepenger	3.020.064	2.958.792
Arbeidsgiveravgift	260.788	247.882
Pensjonskostnader	279.824	225.144
Andre personalkostnader	-3.366	148.422
Sum lønnskostnader	<u>3.557.310</u>	<u>3.580.240</u>
Gjennomsnittlig antall ansatte	4	4

Godtgjørelse til daglig leder for regnskapsåret 2019 er utbetalt med kr. 1.182.987,-. Det er ikke utbetalt honorar til styrets medlemmer. Selskapet har ingen forpliktelser ovenfor daglig leder og styreformann til å yte vederlag ved opphør eller endring av ansettelsesforholdet.

Det er kostnadsført revisjonshonorar for ordinær revisjon med kr 25.300, kr 8.000 for teknisk bistand med årsregnskap og ligningspapirer samt kr 16.300 for annen bistand. Tallene er eksklusiv merverdiavgift.



Joh Løvold AS

NOTER TIL REGNSKAPET FOR 2019

Note 4 Varige driftsmidler

	<i>Forretnings bygg og tomter</i>	<i>Driftsløsøre inventer ol.</i>	<i>Sum</i>
Anskaffelseskost 01.01.	19.831.595	16.441.335	36.272.930
Oppjustering IFRS 01.01.	28.816.611	0	28.816.611
Årets justering IFRS	0	0	0
Tilgang i året	51.324	238.747	290.071
Avgang i året	0	0	0
Sum 31.12.	<u>48.699.530</u>	<u>16.680.082</u>	<u>65.379.612</u>
Avskrivninger pr. 01.01.	9.508.206	16.416.332	25.498.229
Avskrivninger i år	423.388	17.748	441.136
Avgang akk. avskrivninger	0	0	0
Avskrivninger pr. 31.12.	<u>9.931.594</u>	<u>16.434.080</u>	<u>26.365.674</u>
Bokført verdi 31.12.	<u>38.767.936</u>	<u>246.002</u>	<u>39.013.938</u>
Avskrivningsplan	2%	20%	

Det er innhentet verddivurdering av selskapets forretningsbygg, og verdien er oppregulert per 31.12.18. Det er ikke foretatt justering per 31.12.19, men styret mener at utviklingen i eiendomsprisene ikke tilsier noe verdifall.

Selskapet har inngått avtale om kjøp av nye lokaler i nybygget i Tollbugata 11. Dersom ikke byggingen kommer i gang før 2021, så faller denne handelen bort.

Note 5 Aksjer i datterselskap

<i>Datterselskap</i>	<i>Eierandel</i>	<i>Årsresultat 2019</i>	<i>Egenkapital 31.12.19</i>	<i>Bokført verdi 31.12.19</i>
Joh Løvold Handel AS	100%	-2.463.038	-780.723	3.700.000
Yamaha Senteret Løvold AS	100%	-5.934.239	-4.948.311	<u>1.000.001</u>
Sum				<u>4.700.001</u>



Joh Løvold AS

NOTER TIL REGNSKAPET FOR 2019

Note 6 Aksjer i tilknyttet selskap

<i>Tilknyttet selskap</i>	<i>Eierandel</i>	<i>Årsresultat 2019</i>	<i>Egenkapital 31.12.19</i>	<i>Bokført verdi 31.12.19</i>
LMG Invest AS	50,0%	-3.655.879	2.271.626	10.000.000

Selskapet kjøpte i 2016 seg inn i LMG Invest AS. Prisingen av konseptet/merkenavnet, gjør at styret ikke finner behov for nedskrivning av denne aksjeposten.

Note 7 Pantstillelser/garantiansvar

Av selskapets gjeld er følgende sikret med pant:

	<u>2019</u>	<u>2018</u>
Langsiktig gjeld til kredittinstitusjoner	24.507.334	26.246.722
Kortsiktig gjeld til kredittinstitusjoner	4.064.391	5.117.938
Sum	<u>28.571.725</u>	<u>33.440.803</u>

Bokført verdi av eiendeler som er stillet som sikkerhet:

	<u>2019</u>	<u>2018</u>
Bygninger og tomter	38.267.936	38.640.000
Driftstilbehør	246.002	25.002
Aksjer Lars Monsen Gear AS	10.000.000	10.000.000
Kundefordringer	381.858	1.169.543
Sum bokført verdi	<u>48.895.796</u>	<u>49.834.545</u>

Selskapet har i 2017 solgt aksjene i Løvold Gården AS. I forbindelse med salget har selskapet påtatt seg ansvaret for å drifte Tollbugata 11 frem til byggestart. Denne innebærer at overskudd ved utleie i Løvold Gården AS tilfaller Joh Løvold AS, mens Joh Løvold AS har ansvaret for å dekke eventuelle underskudd ved driften av selskapet.

Note 8 Gjeld som forfaller mer enn 5 år etter regnskapsårets utløp

Av selskapets gjeld forfaller kr. 15.810.394 til betaling mer enn 5 år etter regnskapsårets utløp.



Joh Løvold AS

NOTER TIL REGNSKAPET FOR 2019

Note 9 Mellomregning med konsernselskaper

Konsernet faller inn under reglene for små selskaper, og det utarbeides ikke konsernregnskap. Selskapet har per 31.12.19 følgende mellomregninger med konsernselskaper:

	31.12.19	31.12.18
Kundefordringer		
Foretak i samme konsern	117.949	346.000
Kortsiktig fordring		
Foretak i samme konsern	10.850.102	9.853.220
Kortsiktig gjeld		
Foretak i samme konsern	7.367.821	1.931.987

Note 10 Skattekostnad

Selskapets skattekostnad er sammensatt slik:

	2019	2018
Betalbar skatt	0	0
Endring utsatt skatt	-119.078	-1.507.308
Sum skattekostnad	<u>-119.078</u>	<u>-1.507.308</u>

Selskapet har pr. 31.12 en utsatt skatteforpliktelse som er beregnet som følger:

Spesifikasjon grunnlag utsatt skattefordel:	31.12.19	31.12.18	Endring
Driftsmidler	29.103.268	29.529.263	-425.995
Fordringer	-50.000	-50.000	0
Gevinst og tapskonto	3.786.140	4.732.676	-946.536
Fremførbart underskudd	-9.076.007	-9.907.271	831.264
Grunnlag utsatt skattefordel	<u>23.763.401</u>	<u>24.304.608</u>	<u>-541.207</u>
Utsatt skatt	5.227.948	5.347.026	-119.078

Alle midlertidige forskjeller kan utlignes, og dette er gjennomført i beregningen av utsatt skatt.



Joh Løvold AS

NOTER TIL REGNSKAPET FOR 2019

Note 11 Bankinnskudd

I bankinnskudd inngår bundet bankinnskudd vedrørende skyldig skattetrekk per 31.12.19 med kr. 50.391.

Note 12 Aksjekapital

Selskapets aksjekapital på kr. 320.057 er fordelt på 305 ordinære aksjer og 15 A-aksjer. Samtlige pålydende kr. 1.000.

A-aksjene representerer 59,6% av stemmeretten, mens de ordinære aksjene samlet har 40,4% av stemmeretten. Selskapet har per 31.12.19 følgende aksjonærer

KE Løvold Invest AS	305 ordinære aksjer
John Løvold Invest AS	15 A-aksjer

Note 13 Fordringer

Selskapet har langsiktig fordring på daglig leder. Saldo på lånet per 31.12.19 er kr. 1.000.000. Lånet lå innenfor fri egenkapital da lånet ble tatt opp, og er sikret med pant i fast eiendom. Lånet er i 2019 renteberegnet med 4%.

Selskapet har ytet et lån til LMG Invest AS. Lånet er renteberegnet med 4,5%, og saldo etter at rentene er lagt til utgjør per 31.12.19 kr 3.090.000.

Ut over dette har selskapet ikke fordringer som forfaller mer enn ett år etter regnskapsårets utløp.

Note 14 Egenkapital

	<i>Aksjekapital</i>	<i>Fond for vurd.forskj</i>	<i>Annen EK/ Udekket tap</i>	<i>Sum</i>
Egenkapital pr. 01.01.	318.057	21.852.957	-6.831.770	15.339.244
Kapitaløkning	2.000	0	3.198.000	3.200.000
Årets resultat	0	-312.000	-140.197	-452.197
Egenkapital pr. 31.12.	318.057	21.540.957	-3.773.967	18.087.047



Joh Løvold AS

NOTER TIL REGNSKAPET FOR 2019

Kontantstrømsanalyse

<i>Driftens likviditetsvirkning</i>	<i>2018</i>	<i>2019</i>
Resultat før skattevirkning	-6.939.938	-571.275
Ordinære avskrivninger	426.309	441.136
Gevinst ved salg av driftsmidler	-29.999	0
Nedskrivning av aksjer	4.019.999	0
Endring kundefordringer	25.778.439	787.685
Endring leverandørgjeld	-3.199.672	-233.140
Endring andre tidsavgrensninger	<u>-12.726.028</u>	<u>-380.362</u>
Netto likviditetsendring drift	7.329.110	44.044
<i>Inv. Aktivitetens likviditetsvirkning</i>		
Netto investering i aksjer	18.927	-3.600.000
Innbetalinger ved salg av driftsmidler	30.000	0
Utbetalinger ved kjøp av driftsmidler	<u>-278.362</u>	<u>-290.071</u>
Netto likviditetsvirkning investering	-229.435	-3.890.071
<i>Fin. Aktivitetens likviditetsvirkning</i>		
Endring på mellomregning konsern	-7.284.466	4.438.952
Lån til tilknyttet selskap	0	-3.090.000
Kapitaltilførsel	0	3.200.000
Endring annen langsiktig gjeld	1.974.894	2.035.000
Endring langsiktig gjeld kredittinstitusjon	<u>-1.155.196</u>	<u>-1.739.388</u>
Netto likviditetsvirkning finans	-6.464.768	4.844.564
<i>Oppsummering</i>		
Netto virkning drift	7.329.110	44.044
Netto virkning investert	-229.435	-3.890.071
Netto virkning finansiert	<u>-6.464.768</u>	<u>4.844.564</u>
Netto virkning i år	634.907	998.537
<i>Utvikling likviditet</i>		
Likvider pr 01.01	290.421	925.907
Endring limit	0	-958.790
Netto virkning i året	<u>634.907</u>	<u>998.537</u>
Likvider pr 31.12	925.328	965.654
<i>Spesifikasjon av likviditet</i>		
Likvider	43.266	58.651
Trekkrettigheter	<u>882.062</u>	<u>906.913</u>
Likvider pr 31.12	925.328	965.654



Nordnorsk Revisjon AS

Statsautoriserte revisorer

Til generalforsamlingen i
Joh Løvold AS

NORDNORSK REVISJON AS
E-post: firmapost@nordnorskrevisjon.no
Hjemmeside: www.nordnorskrevisjon.no
Revisornummer: 936 929 443
Autoriserte regnskapsførere ARF

Svolvær
Postboks 3, 8301 Svolvær
Telefon 76 06 89 60
Leknes
Postboks 261, 8376 Leknes
Telefon 76 06 89 50
Bodø
Postboks 3, 8301 Svolvær
Telefon 917 34 559

Bodø, 31.08.2020

UAVHENGIG REVISORS BERETNING FOR 2019 Uttalelse om revisjonen av årsregnskapet

Konklusjon

Vi har revidert Joh Løvold AS' årsregnskap som viser et underskudd på kr 452.197. Årsregnskapet består av balanse per 31. desember 2019, separat resultatoppstilling, oppstilling over totalresultat og kontantstrømoppstilling for regnskapsåret avsluttet per denne datoen og noter til årsregnskapet, herunder et sammendrag av viktige regnskapsprinsipper.

Etter vår mening er det medfølgende årsregnskapet avgitt i samsvar med lov og forskrifter og gir et rettvisende bilde av selskapets finansielle stilling per 31. desember 2019, og av dets resultater og kontantstrømmer for regnskapsåret avsluttet per denne datoen i samsvar med forenklet anvendelse av internasjonale regnskapsstandarder etter regnskapsloven § 3–9.

Grunnlag for konklusjonen

Vi har gjennomført revisjonen i samsvar med lov, forskrift og god revisjonsskikk i Norge, herunder de internasjonale revisjonsstandardene International Standards on Auditing (ISA-ene). Våre oppgaver og plikter i henhold til disse standardene er beskrevet i *Revisors oppgaver og plikter ved revisjon av årsregnskapet*. Vi er uavhengige av selskapet slik det kreves i lov og forskrift, og har overholdt våre øvrige etiske forpliktelser i samsvar med disse kravene. Etter vår oppfatning er innhentet revisjonsbevis tilstrekkelig og hensiktsmessig som grunnlag for vår konklusjon.

Styrets og daglig leders ansvar for årsregnskapet

Styret og daglig leder (ledelsen) er ansvarlig for å utarbeide årsregnskapet i samsvar med forenklet anvendelse av internasjonale regnskapsstandarder etter regnskapslovens § 3–9. Ledelsen er også ansvarlig for slik intern kontroll som den finner nødvendig for å kunne utarbeide et årsregnskap som ikke inneholder vesentlig feilinformasjon, verken som følge av misligheter eller utilsiktede feil.

Ved utarbeidelsen av årsregnskapet må ledelsen ta standpunkt til selskapets evne til fortsatt drift og opplyse om forhold av betydning for fortsatt drift. Forutsetningen om fortsatt drift skal legges til grunn med mindre ledelsen enten har til hensikt å avvikle selskapet eller legge ned virksomheten, eller ikke har noe realistisk alternativ til dette.

MEDLEMMER AV

Den norske Revisorforening

STATSAUTORISERTE REVISORER: TRON M. STEFFENSEN – ERIK BERG – JAN ERLING DIDRIKSEN
REGISTRERTE REVISORER: RUNE MYRVOLD – REMI BOLSBØY LYNGMO



Nordnorsk Revisjon AS

Statsautoriserte revisorer

Revisors oppgaver og plikter ved revisjonen av årsregnskapet (1)


Vårt mål er å oppnå betryggende sikkerhet for at årsregnskapet som helhet ikke inneholder vesentlig feilinformasjon, verken som følge av misligheter eller utilsiktede feil, og å avgi en revisjonsberetning som inneholder vår konklusjon. Betryggende sikkerhet er en høy grad av sikkerhet, men ingen garanti for at en revisjon utført i samsvar med lov, forskrift og god revisjonsskikk i Norge, herunder ISA-ene, alltid vil avdekke vesentlig feilinformasjon som eksisterer. Feilinformasjon kan oppstå som følge av misligheter eller utilsiktede feil. Feilinformasjon blir vurdert som vesentlig dersom den enkeltvis eller samlet med rimelighet kan forventes å påvirke økonomiske beslutninger som brukerne foretar basert på årsregnskapet.

Uttalelse om andre lovmessige krav

Konklusjon om registrering og dokumentasjon

Basert på vår revisjon av årsregnskapet som beskrevet ovenfor, og kontrollhandlinger vi har funnet nødvendig i henhold til internasjonal standard for attestasjonsoppdrag (ISAE) 3000 «Attestasjonsoppdrag som ikke er revisjon eller forenklet revisorkontroll av historisk finansiell informasjon», mener vi at ledelsen har oppfylt sin plikt til å sørge for ordentlig og oversiktlig registrering og dokumentasjon av selskapets regnskapsopplysninger i samsvar med lov og god bokføringskikk i Norge.

Nordnorsk Revisjon AS


Jan Erling Didriksen
statsautorisert revisor

(1) For videre beskrivelse av revisors oppgaver og plikter vises det til <https://revisorforeningen.no/revisjonsberetninger>

MEDLEMMER AV

Den norske Revisorforening

STATSAUTORISERTE REVISORER: TRON M. STEFFENSEN – ERIK BERG – JAN ERLING DIDRIKSEN
REGISTRERTE REVISORER: RUNE MYRVOLD – REMI BOLSØY LYNGMO



Joh Løvold AS

NOTER TIL REGNSKAPET FOR 2019

Kontantstrømsanalyse

<i>Driftens likviditetsvirkning</i>	<i>2018</i>	<i>2019</i>
Resultat før skattevirkning	-6.939.938	-571.275
Ordinære avskrivninger	426.309	441.136
Gevinst ved salg av driftsmidler	-29.999	0
Nedskrivning av aksjer	4.019.999	0
Endring kundefordringer	25.778.439	787.685
Endring leverandørgjeld	-3.199.672	-233.140
Endring andre tidsavgrensninger	<u>-12.726.028</u>	<u>-380.362</u>
Netto likviditetsendring drift	7.329.110	44.044
<i>Inv. Aktivitetens likviditetsvirkning</i>		
Netto investering i aksjer	18.927	-3.600.000
Innbetalinger ved salg av driftsmidler	30.000	0
Utbetalinger ved kjøp av driftsmidler	<u>-278.362</u>	<u>-290.071</u>
Netto likviditetsvirkning investering	-229.435	-3.890.071
<i>Fin. Aktivitetens likviditetsvirkning</i>		
Endring på mellomregning konsern	-7.284.466	4.438.952
Lån til tilknyttet selskap	0	-3.090.000
Kapitaltilførsel	0	3.200.000
Endring annen langsiktig gjeld	1.974.894	2.035.000
Endring langsiktig gjeld kreditinstitusjon	<u>-1.155.196</u>	<u>-1.739.388</u>
Netto likviditetsvirkning finans	-6.464.768	4.844.564
<i>Oppsummering</i>		
Netto virkning drift	7.329.110	44.044
Netto virkning investert	-229.435	-3.890.071
Netto virkning finansiert	<u>-6.464.768</u>	<u>4.844.564</u>
Netto virkning i år	634.907	998.537
<i>Utvikling likviditet</i>		
Likvider pr 01.01	290.421	925.907
Endring limit	0	-958.790
Netto virkning i året	<u>634.907</u>	<u>998.537</u>
Likvider pr 31.12	925.328	965.654
<i>Spesifikasjon av likviditet</i>		
Likvider	43.266	58.651
Trekkrettigheter	<u>882.062</u>	<u>906.913</u>
Likvider pr 31.12	925.328	965.654