



ÅRSREGNSKAPET FOR REGNSKAPSÅRET 2023 - GENERELL INFORMASJON

Enheten

Organisasjonsnummer: 912 499 677
Organisasjonsform: Aksjeselskap
Foretaksnavn: SNARVEIEN 1E AS
Forretningsadresse: Sundgata 109
5527 HAUGESUND

Regnskapsår

Årsregnskapets periode: 01.01.2023 - 31.12.2023

Konsern

Morselskap i konsern: Nei

Regnskapsregler

Regler for små foretak benyttet: Ja
Benyttet ved utarbeidelsen av årsregnskapet til selskapet: Regnskapslovens alminnelige regler

Årsregnskapet fastsatt av kompetent organ

Bekreftet av representant for selskapet: Ole Birger Giæver
Dato for fastsettelse av årsregnskapet: 05.03.2024

Grunnlag for avgivelse

År 2023: Årsregnskapet er elektronisk innlevert
År 2022: Tall er hentet fra elektronisk innlevert årsregnskap fra 2023

Det er ikke krav til at årsregnskapet m.v. som sendes til Regnskapsregisteret er undertegnet. Kontrollen på at dette er utført ligger hos revisor/enhetens øverste organ. Sikkerheten ivaretas ved at innsender har rolle/rettighet for innsending av årsregnskapet via Altinn, og ved at det bekreftes at årsregnskapet er fastsatt av kompetent organ.

Brønnøysundregistrene, 26.06.2025



Resultatregnskap

Beløp i: NOK	Note	2023	2022
RESULTATREGNSKAP			
Kostnader			
Annen driftskostnad	1	50 047	46 554
Sum kostnader		50 047	46 554
Driftsresultat		-50 047	-46 554
Rentekostnad til foretak i samme konsern		276 982	164 328
Sum finanskostnader		276 982	164 328
Netto finans		-276 982	-164 328
Ordinært resultat før skattekostnad		-327 029	-210 882
Skattekostnad på resultat	2	-71 946	-46 394
Ordinært resultat etter skattekostnad		-255 083	-164 488
Årsresultat		-255 083	-164 488
Årsresultat etter minoritetsinteresser		-255 083	-164 488
Totalresultat		-255 083	-164 488
Overføringer og disponeringer			
Udekket tap	6	-126 185	-164 488
Avsatt til annen egenkapital		-128 898	
Sum overføringer og disponeringer		-255 083	-164 488



Balanse

Beløp i: NOK	Note	2023	2022
BALANSE - EIENDELER			
Anleggsmidler			
Immaterielle eiendeler			
Utsatt skattefordel	2	618 773	546 827
Sum immaterielle eiendeler		618 773	546 827
Varige driftsmidler			
Tomter og andre grunnarealer	3	4 209 715	4 209 715
Sum varige driftsmidler		4 209 715	4 209 715
Sum anleggsmidler		4 828 488	4 756 542
Omløpsmidler			
Varer			
Sum omløpsmidler		0	0
SUM EIENDELER		4 828 488	4 756 542
BALANSE - EGENKAPITAL OG GJELD			
Egenkapital			
Innskutt egenkapital			
Aksjekapital	5	100 000	100 000
Sum innskutt egenkapital		100 000	100 000
Opptjent egenkapital			
Annen egenkapital			128 898
Udekket tap		126 185	
Sum opptjent egenkapital		-126 185	128 898
Sum egenkapital	6	-26 185	228 898
Gjeld			
Langsiktig gjeld			



Balanse

Beløp i: NOK	Note	2023	2022
Annen langsiktig gjeld			
Obligasjonslån	4		
Øvrig langsiktig gjeld	4	4 690 094	4 419 875
Sum annen langsiktig gjeld		4 690 094	4 419 875
Sum langsiktig gjeld		4 690 094	4 419 875
Kortsiktig gjeld			
Annen kortsiktig gjeld	4	164 579	107 769
Sum kortsiktig gjeld		164 579	107 769
Sum gjeld		4 854 673	4 527 644
SUM EGENKAPITAL OG GJELD		4 828 488	4 756 542



Brønnøysundregistrene

ÅRSREGNSKAP FOR REGNSKAPSÅRET 2023 - GENERELL INFORMASJON

Journalnummer: 2024 540551

Enheten

Organisasjonsnummer: 912 499 677
Organisasjonsform: Aksjeselskap
Foretaksnavn: SNARVEIEN 1E AS
Forretningsadresse: Sundgata 109
5527 HAUGESUND

Regnskapsår

Årsregnskapets periode: 01.01.2023 - 31.12.2023

Konsern

Morselskap i konsern: Nei

Regnskapsregler

Regler for små foretak benyttet: Ja
Benyttet ved utarbeidelsen av
årsregnskapet til selskapet: Regnskapslovens alminnelige regler

Årsregnskapet fastsatt av kompetent organ

Bekreftet av representant for selskapet: Ole Birger Giæver
Dato for fastsettelse av årsregnskapet: 05.03.2024

Revisjon

Selskapet har besluttet at årsregnskapet
ikke skal revideres: Ja

Grunnlag for avgivelse

År 2023: Årsregnskap er elektronisk innlevert.
År 2022: Tall er hentet fra elektronisk innlevert årsregnskap fra 2023.

Det er ikke krav til at årsregnskapet m.v. som sendes til Regnskapsregisteret er undertegnet. Kontrollen på at dette er utført ligger hos revisor/enhetens øverste organ. Sikkerheten ivaretas ved at innsender har rolle/rettighet for innsending av årsregnskapet via Altinn, og ved at det bekreftes at årsregnskapet er fastsatt av kompetent organ.

Brønnøysundregistrene, 25.06.2024



Organisasjonsnr: 912 499 677
SNARVEIEN 1E AS

RESULTATREGNSKAP

Beløp i: NOK	Note	2023	2022
RESULTATREGNSKAP			
Kostnader			
Annen driftskostnad	1	50 047	46 554
Sum kostnader		50 047	46 554
Driftsresultat		-50 047	-46 554
Rentekostnad til foretak i samme konsern		276 982	164 328
Sum finanskostnader		276 982	164 328
Netto finans		-276 982	-164 328
Ordinært resultat før skattekostnad		-327 029	-210 882
Skattekostnad på resultat	2	-71 946	-46 394
Ordinært resultat etter skattekostnad		-255 083	-164 488
Årsresultat		-255 083	-164 488
Årsresultat etter minoritetsinteresser		-255 083	-164 488
Totalresultat		-255 083	-164 488
Overføringer og disponeringer			
Udekket tap	6	-126 185	-164 488
Avsatt til annen egenkapital		-128 898	
Sum overføringer og disponeringer		-255 083	-164 488



Organisasjonsnr: 912 499 677
SNARVEIEN 1E AS

BALANSE

Beløp i: NOK	Note	2023	2022
BALANSE - EIENDELER			
Anleggsmidler			
Immaterielle eiendeler			
Utsatt skattefordel	2	618 773	546 827
Sum immaterielle eiendeler		618 773	546 827
Varige driftsmidler			
Tomter og andre grunnarealer	3	4 209 715	4 209 715
Sum varige driftsmidler		4 209 715	4 209 715
Sum anleggsmidler		4 828 488	4 756 542
Omløpsmidler			
Varer			
Sum omløpsmidler		0	0
SUM EIENDELER		4 828 488	4 756 542
BALANSE - EGENKAPITAL OG GJELD			
Egenkapital			
Innskutt egenkapital			
Aksjekapital	5	100 000	100 000
Sum innskutt egenkapital		100 000	100 000
Opptjent egenkapital			
Annen egenkapital			128 898
Udekket tap		126 185	
Sum opptjent egenkapital		-126 185	128 898
Sum egenkapital	6	-26 185	228 898
Gjeld			
Langsiktig gjeld			
Annen langsiktig gjeld			
Obligasjonslån	4		
Øvrig langsiktig gjeld	4	4 690 094	4 419 875
Sum annen langsiktig gjeld		4 690 094	4 419 875
Sum langsiktig gjeld		4 690 094	4 419 875
Kortsiktig gjeld			
Annen kortsiktig gjeld	4	164 579	107 769
Sum kortsiktig gjeld		164 579	107 769



Sum gjeld	4 854 673	4 527 644
SUM EGENKAPITAL OG GJELD	4 828 488	4 756 542



Organisasjonsnr: 912 499 677
SNARVEIEN 1E AS

NOTEOPPLYSNINGER - SELSKAP - alle poster oppgitt i hele tall

Note

Antall årsverk i regnskapsåret
0.00

Sum Beløp

Balanseført verdi 31.12. Varige driftsmidler Immaterielle eiend.

Konsernregnskap

Morselskapet sitt navn

Forretningskontor for morselskapet

Begrunnelse for at datterselskap er utelatt fra konsolideringen

Samlet beløp - tilknyttet selskap Årets Fjorårets

Samlet beløp - foretak i samme konsern Årets Fjorårets

Samlet beløp - foretak i samme konsern Årets Fjorårets

Samlet beløp - felles kontrollert virksomhet Årets Fjorårets

Pantstillelse Beløp

Beholdning av egne aksjer Antall Pålydende Andel av aksjek.



SNARVEIEN 1E AS

ÅRSREGNSKAP 2023

	Note	2023	2022
DRIFTSINNEKTER OG DRIFTSKOSTNADER			
Annen driftskostnad	1	50 047	46 554
Sum driftskostnader		50 047	46 554
Driftsresultat		-50 047	-46 554
FINANSINNEKTER OG FINANSKOSTNADER			
Rentekostnad til foretak i samme konsern		276 982	164 328
Resultat av finansposter		-276 982	-164 328
Resultat før skattekostnad		-327 029	-210 882
Skattekostnad på resultat	2	-71 946	-46 394
Resultat		-255 083	-164 488
Årsresultat		-255 083	-164 488
ANVENDELSE			
Avsatt til annen egenkapital		-128 898	0
Overført til udekket tap	6	126 185	164 488
Sum anvendelse		-255 083	-164 488



SNARVEIEN 1E AS

ÅRSREGNSKAP 2023

BALANSE

	Note	2023	2022
EIENDELER			
ANLEGGSMIDLER			
Utsatt skattefordel	2	618 773	546 827
Sum immaterielle eiendeler		618 773	546 827
VARIGE DRIFTSMIDLER			
Tomter og andre grunnarealer	3	4 209 715	4 209 715
Sum varige driftsmidler		4 209 715	4 209 715
Sum anleggsmidler		4 828 488	4 756 542
Sum eiendeler		4 828 488	4 756 542




SNARVEIEN 1E AS


ÅRSREGNSKAP 2023


BALANSE


	Note	2023	2022
EGENKAPITAL OG GJELD			
INNSKUTT EGENKAPITAL			
Aksjekapital	5	100 000	100 000
Sum innskutt egenkapital		100 000	100 000
Annen egenkapital		0	128 898
Udekket tap		-126 185	0
Sum opptjent egenkapital		-126 185	128 898
Sum egenkapital	6	-26 185	228 898
GJELD			
ANNEN LANGSIKTIG GJELD			
Øvrig langsiktig gjeld	4	4 690 094	4 419 875
Sum annen langsiktig gjeld		4 690 094	4 419 875
Annen kortsiktig gjeld	4	164 579	107 769
Sum kortsiktig gjeld		164 579	107 769
Sum gjeld		4 854 673	4 527 644
Sum egenkapital og gjeld		4 828 488	4 756 542

Haugesund, 05.03.2024
Styret i Snarveien 1e AS


Ole Birger Giæver
styreleder


Geir Tore Henriksen
styremedlem


John Gilbert Helgeland
styremedlem


Knut Andreas Sand
styremedlem



Snarveien 1E AS

Noter til regnskapet 2023

Regnskapsprinsipper

Årsregnskapet er satt opp i samsvar med regnskapsloven av 1998 og god regnskapsskikk for små foretak i Norge.

Årsregnskapet består av resultatregnskap, balanse og noteopplysninger, og er avlagt i samsvar med ny aksjelov.

Hovedregel for vurdering og klassifisering av eiendeler og gjeld

Eiendeler bestemt til varig eie eller bruk er klassifisert som anleggsmidler. Andre eiendeler er klassifisert som omløpsmidler. Fordringer som skal tilbakebetales innen et år er klassifisert som omløpsmidler. Ved klassifisering av kortsiktig og langsiktig gjeld er tilsvarende kriterier lagt til grunn.

Anleggsmidler vurderes til anskaffelseskost, med fradrag for planmessige avskrivninger. Dersom gjenvinnbart beløp av anleggsmidler er lavere enn bokført verdi og verdifallet forventes ikke å være forbigående, er det foretatt nedskrivning til gjenvinnbart beløp. Anleggsmidler med begrenset økonomisk levetid avskrives planmessig.

Omløpsmidler vurderes til laveste av anskaffelseskost og virkelig verdi. Annen langsiktig gjeld og kortsiktig gjeld er vurdert til pålydende beløp.

Fordringer

Kundefordringer og andre fordringer er oppført til pålydende etter fradrag for avsetning til forventet tap. Avsetning til tap gjøres på grunnlag av en individuell vurdering av de enkelte fordringene.

Bankinnskudd og kontanter

Selskapet er med i en konsernkonto-ordning, hvor morselskapet har inngått avtale med DnB og Nordea Bank AB.

Inntekter

Inntekt regnskapsføres når den er opptjent, altså når krav på vederlag oppstår. Dette skjer når varen eller tjenesten ytes. Inntektene regnskapsføres med verdien av vederlaget på transaksjonstidspunktet.

Kostnader

Kostnader regnskapsføres som hovedregel i samme periode som tilhørende inntekt. I de tilfeller det ikke er en klar sammenheng mellom utgifter og inntekter fastsettes fordelingen etter skjønnsmessige kriterier. Øvrige unntak fra sammenstillingsprinsippet er angitt der det er aktuelt.

Skatter

Skattekostnaden sammenstilles med regnskapsmessig resultat før skatt. Skatt knyttet til egenkapitaltransaksjoner er ført mot egenkapitalen. Skattekostnaden består av betalbar skatt (skatt på årets direkte skattepliktige inntekt) og endring i netto utsatt skatt. Skattekostnaden er fordelt på ordinært resultat og resultat av ekstraordinære poster i henhold til skattegrunnlaget. Utsatt skatt og utsatt skattefordel er presentert netto i balansen.

Konsern

Selskapets morselskap er Haugaland Handelspark AS med forretningskontor i Haugesund.

Hendelser etter balansedag

Det er ingen kjente vesentlige hendelser som har inntruffet etter balansedagen.



Note 1 Lønnskostnad, antall ansatte, godtgjørelser, lån til ansatte mm

Selskapet har ingen ansatte i 2023.
Det er ikke utbetalt lønn eller annen godtgjørelse til selskapets styre.

Revisor
Foretakets årsregnskap revideres ikke.

Note 2 Skattekostnad

Arets skattekostnad fremkommer slik:	2023	2022
Betalbar skatt	-	-
Endring utsatt skatt på IB grunnet endret skattesats	-	-
Endring i utsatt skatt	71 946	46 394
Skattekostnad ordinært resultat	71 946	46 394

Betalbar skatt i balansen fremkommer som følger:	2023	2022
Ordinært resultat før skatt	-327 029	-210 882
Endring i midlertidige forskjeller	327 029	210 882
Permanente forskjeller	-	-
Benyttet fremførbart underskudd	-	-
Avgitt konsernbidrag	-	-
Grunnlag betalbar skatt i balansen	-	-
Betalbar skatt 22 %	-	-

Spesifikasjon av midlertidige forskjeller og underskudd til framføring,
samt netto skatteeffekt av disse:

	2023	2022	Endring
Driftsmidler	-	-	-
Fordringer	-	-	-
Finansielle instrumenter	-	-	-
Gevinst og tapskonto	-	-	-
Fremførbart underskudd	-2 812 606	-2 485 577	327 029
Sum	-2 812 606	-2 485 577	327 029
Utsatt skatt fordel/forpliktelse	618 773	546 827	-71 946
Ikke balanseført utsatt skattefordel	-	-	-
Netto utsatt fordel/forpl. i balansen	618 773	546 827	-71 946

Note 3 Varige driftsmidler

	Bygn.og annen fast eiendom	Tomter	Anlegg under utførelse	Sum
Anskaffelseskost 01.01	-	4 209 715	-	4 209 715
Tilgang kjøpte driftsmidler	-	-	-	-
Fisjon	-	-	-	-
Avgang	-	-	-	-
Anskaffelseskost 31.12	-	4 209 715	-	4 209 715
Akk. avskrivninger 31.12	-	-	-	-
Netto akk. og rev. nedskrivninger 31.12	-	-	-	-
Akk. avskr., nedskr. og rev. nedskrivninger 31.12	-	-	-	-
Bokført verdi pr. 31.12	-	4 209 715	-	4 209 715
Årets avskrivninger	-	-	-	-
Økonomisk levetid	-	-	-	-



Note 4 Mellomværende med selskap i samme konsern m.v.

	Kortsiktig gjeld		Langsiktig gjeld	
	2023	2022	2023	2022
Konsernkonto bank	164 579	107 769	-	-
Foretak i samme konsern	-	-	4 690 094	4 419 875
Sum	-	107 769	4 690 094	4 419 875

Det er beregnet renter på lån fra Haugaland Handelspark AS fom 2023.

Note 5 Aksjekapital og aksjonærinformasjon

Aksjekapitalen i selskapet pr. 31.12. består av følgende aksjer:

	Antall	Pålydende	Bokført
Aksjer	100 000	1	100 000
Sum	100 000		100 000

Eierstruktur	Aksjer	Eierandel	Stemmeandel
Haugaland Handelspark AS	100 000	100,00 %	100,00 %

Note 6 Egenkapital

	Aksje-kapital	Annen egenkapital	Udekket tap	Sum egenkapital
Egenkapital 01.01	100 000	128 898	-	228 898
<u>Årets endring i egenkapital:</u>				
Årets resultat	-	-128 898	-126 185	-255 083
Mottatt/avgitt konsernbidrag	-	-	-	-
Egenkapital 31.12	100 000	-	-126 185	-26 185

Fortsatt drift

Etter asl. § 3-4 skal selskapet til en hver tid ha en egenkapital og likviditet som er forsvarlig ut fra risikoen ved og omfang av virksomheten i selskapet. Selskapets bokførte egenkapital er negativ per 31.12.23. Styret mener det foreligger vesentlige merverdier på selskapets eiendeler ut over regnskapsmessig verdi, slik at reell egenkapital anses som å være positiv.

Eierne har langsiktige planer for eiendommene og har ikke behov eller ønske om å selge seg ned. Eierne har tilstrekkelig kapital til å støtte løpende drift om det skal være behov for det. I 2023 så har eierne innbetalt på konsernnivå kr 3.750.000,-. Det er også planer om å innhente ytterligere kapital i 2024 for å dekke løpende drift.