



ÅRSREGNSKAPET FOR REGNSKAPSÅRET 2021 - GENERELL INFORMASJON

Enheten

Organisasjonsnummer:	988 999 164
Organisasjonsform:	Aksjeselskap
Foretaksnavn:	MTEK HOLDING AS
Forretningsadresse:	Skøyen terrasse 33 0276 OSLO

Regnskapsår

Årsregnskapets periode:	01.01.2021 - 31.12.2021
-------------------------	-------------------------

Konsern

Morselskap i konsern:	Ja
Konsernregnskap lagt ved:	Nei

Regnskapsregler

Regler for små foretak benyttet:	Ja
Benyttet ved utarbeidelsen av årsregnskapet til selskapet:	Regnskapslovens alminnelige regler

Årsregnskapet fastsatt av kompetent organ

Bekreftet av representant for selskapet:	Margaret Borgerud
Dato for fastsettelse av årsregnskapet:	30.05.2022

Grunnlag for avgivelse

År 2021: Årsregnskapet er elektronisk innlevert
År 2020: Tall er hentet fra elektronisk innlevert årsregnskap fra 2021

Det er ikke krav til at årsregnskapet m.v. som sendes til Regnskapsregisteret er undertegnet. Kontrollen på at dette er utført ligger hos revisor/enhetens øverste organ. Sikkerheten ivaretas ved at innsender har rolle/rettighet for innsending av årsregnskapet via Altinn, og ved at det bekreftes at årsregnskapet er fastsatt av kompetent organ.

Brønnøysundregistrene, 13.07.2023



Resultatregnskap

Beløp i: NOK	Note	2021	2020
RESULTATREGNSKAP			
Kostnader			
Lønnskostnad	1		
Annen driftskostnad	1	21 156	19 294
Sum kostnader		21 156	19 294
Driftsresultat		-21 156	-19 294
Finansinntekter og finanskostnader			
Annen renteinntekt		1	67
Annen finansinntekt		18 000	73 788
Verdiøkning markedsbaserte omløpsmidler		475 786	51 892
Sum finansinntekter		493 787	125 747
Verdireduksjon markedsbaserte omløpsmidler		47 446	141 691
Annen finanskostnad		114 808	530 741
Sum finanskostnader		162 254	672 432
Netto finans		331 533	-546 685
Ordinært resultat før skattekostnad		310 377	-565 979
Skattekostnad på ordinært resultat	5		
Ordinært resultat etter skattekostnad		310 377	-565 979
Årsresultat	4	310 377	-565 979
Årsresultat etter minoritetsinteresser		310 377	-565 979
Totalresultat		310 377	-565 979
Overføringer og disponeringer			
Ordinært utbytte			201 437
Avsatt til annen egenkapital		310 377	-767 416
Sum overføringer og disponeringer		310 377	-565 979



Balanse

Beløp i: NOK	Note	2021	2020
BALANSE - EIENDELER			
Anleggsmidler			
Immaterielle eiendeler			
Utsatt skattefordel	5		
Finansielle anleggsmidler			
Investering i datterselskap	2	2 978 725	2 978 725
Sum finansielle anleggsmidler		2 978 725	2 978 725
Sum anleggsmidler		2 978 725	2 978 725
Omløpsmidler			
Varer			
Fordringer			
Konsernfordringer		1 738 954	1 737 954
Sum fordringer		1 738 954	1 737 954
Investeringer			
Markedsbaserte aksjer	3	1 586 476	1 483 422
Sum investeringer		1 586 476	1 483 422
Bankinnskudd, kontanter og lignende			
Bankinnskudd, kontanter o.l.		19 928	15 042
Sum bankinnskudd, kontanter og lignende		19 928	15 042
Sum omløpsmidler		3 345 358	3 236 418
SUM EIENDELER		6 324 082	6 215 142
BALANSE - EGENKAPITAL OG GJELD			
Egenkapital			
Innskutt egenkapital			
Aksjekapital	6	3 357 291	3 357 291



Balanse

Beløp i: NOK	Note	2021	2020
Beholdning av egne aksjer	6		
Sum innskutt egenkapital		3 357 291	3 357 291
Opptjent egenkapital			
Annen egenkapital		2 966 791	2 656 414
Sum opptjent egenkapital		2 966 791	2 656 414
Sum egenkapital	4	6 324 082	6 013 705
Gjeld			
Langsiktig gjeld			
Utsatt skatt	5		
Annen langsiktig gjeld			
Sum langsiktig gjeld		0	0
Kortsiktig gjeld			
Betalbar skatt	5		
Utbytte			201 437
Sum kortsiktig gjeld			201 437
Sum gjeld		0	201 437
SUM EGENKAPITAL OG GJELD		6 324 082	6 215 142



Brønnøysundregistrene

ÅRSREGNSKAP FOR REGNSKAPSÅRET 2021 - GENERELL INFORMASJON

Journalnummer: 2022 428725

Enheten

Organisasjonsnummer: 988 999 164
Organisasjonsform: Aksjeselskap
Foretaksnavn: MTEK HOLDING AS
Forretningsadresse: Skøyen terrasse 33
0276 OSLO

Regnskapsår

Årsregnskapets periode: 01.01.2021 - 31.12.2021

Konsern

Morselskap i konsern: Ja
Konsernregnskap lagt ved: Nei

Regnskapsregler

Regler for små foretak benyttet: Ja
Benyttet ved utarbeidelsen av
årsregnskapet til selskapet: Regnskapslovens alminnelige regler

Årsregnskapet fastsatt av kompetent organ

Bekreftet av representant for selskapet: Margaret Borgerud
Dato for fastsettelse av årsregnskapet: 30.05.2022

Revisjon

Selskapet har besluttet at årsregnskapet
ikke skal revideres: Ja

Grunnlag for avgivelse

År 2021: Årsregnskap er elektronisk innlevert.
År 2020: Tall er hentet fra elektronisk innlevert årsregnskap fra 2021.

Det er ikke krav til at årsregnskapet m.v. som sendes til Regnskapsregisteret er undertegnet. Kontrollen på at dette er utført ligger hos revisor/enhetens øverste organ. Sikkerheten ivaretas ved at innsender har rolle/rettighet for innsending av årsregnskapet via Altinn, og ved at det bekreftes at årsregnskapet er fastsatt av kompetent organ.

Brønnøysundregistrene, 08.06.2022



Organisasjonsnr: 988 999 164
MTEK HOLDING AS

RESULTATREGNSKAP

Beløp i: NOK	Note	2021	2020
RESULTATREGNSKAP			
Kostnader			
Lønnskostnad	1		
Annen driftskostnad	1	21 156	19 294
Sum kostnader		21 156	19 294
Driftsresultat		-21 156	-19 294
Finansinntekter og finanskostnader			
Annen renteinntekt	1		67
Annen finansinntekt		18 000	73 788
Verdiøkning markedsbaserte omløpsmidler		475 786	51 892
Sum finansinntekter		493 787	125 747
Verdireduksjon markedsbaserte omløpsmidler		47 446	141 691
Annen finanskostnad		114 808	530 741
Sum finanskostnader		162 254	672 432
Netto finans		331 533	-546 685
Ordinært resultat før skattekostnad		310 377	-565 979
Skattekostnad på ordinært resultat	5		
Ordinært resultat etter skattekostnad		310 377	-565 979
Årsresultat	4	310 377	-565 979
Årsresultat etter minoritetsinteresser		310 377	-565 979
Totalresultat		310 377	-565 979
Overføringer og disponeringer			
Ordinært utbytte			201 437
Avsatt til annen egenkapital		310 377	-767 416
Sum overføringer og disponeringer		310 377	-565 979



Organisasjonsnr: 988 999 164
MTEK HOLDING AS

BALANSE

Beløp i: NOK Note 2021 2020

BALANSE - EIENDELER

Anleggsmidler

Immaterielle eiendeler

Utsatt skattefordel 5

Finansielle anleggsmidler

Investering i datterselskap 2 2 978 725 2 978 725

Sum finansielle anleggsmidler 2 978 725 2 978 725

Sum anleggsmidler 2 978 725 2 978 725

Omløpsmidler

Varer

Fordringer

Konsernfordringer 1 738 954 1 737 954

Sum fordringer 1 738 954 1 737 954

Investeringer

Markedsbaserte aksjer 3 1 586 476 1 483 422

Sum investeringer 1 586 476 1 483 422

Bankinnskudd, kontanter og lignende

Bankinnskudd, kontanter o. l. 19 928 15 042

Sum bankinnskudd, kontanter og lignende 19 928 15 042

Sum omløpsmidler 3 345 358 3 236 418

SUM EIENDELER 6 324 082 6 215 142

BALANSE - EGENKAPITAL OG GJELD

Egenkapital

Innskutt egenkapital

Aksjekapital 6 3 357 291 3 357 291

Beholdning av egne aksjer 6

Sum innskutt egenkapital 3 357 291 3 357 291

Opptjent egenkapital

Annen egenkapital 2 966 791 2 656 414

Sum opptjent egenkapital 2 966 791 2 656 414

Sum egenkapital 4 6 324 082 6 013 705



Gjeld			
Langsiktig gjeld			
Utsatt skatt	5		
Annen langsiktig gjeld			
Sum langsiktig gjeld		0	0
Kortsiktig gjeld			
Betalbar skatt	5		
Utbytte			201 437
Sum kortsiktig gjeld			201 437
Sum gjeld		0	201 437
SUM EGENKAPITAL OG GJELD		6 324 082	6 215 142



Organisasjonsnr: 988 999 164
MTEK HOLDING AS

NOTEOPPLYSNINGER - SELSKAP - alle poster oppgitt i hele tall

Note

Antall aksjer og aksjeeiere

Note

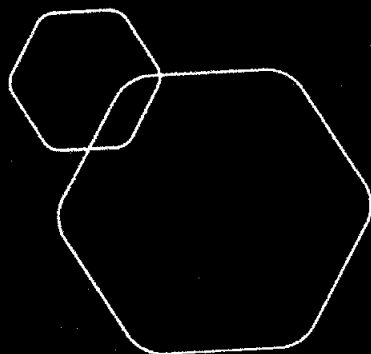
Antall årsverk i regnskapsåret

Virksomheten har hatt følgende antall årsverk:
0.00

Omløpsmidler Startdato Sluttdato Endring

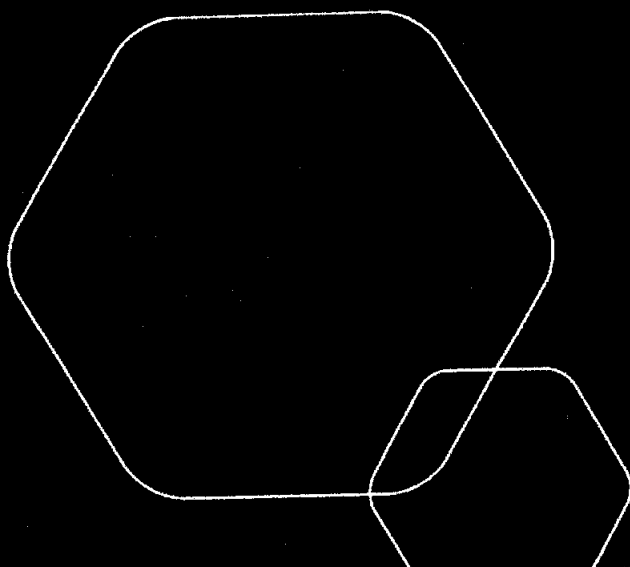
Skattemessig fremf.undersk. Startdato Sluttdato Endring

Kortsiktig gjeld Startdato Sluttdato Endring



Årsregnskap 2021
Mtek Holding AS

Resultatregnskap
Balanse
Noter til regnskapet



Org.nr.: 988 999 164



RESULTATREGNSKAP

MTEK HOLDING AS

DRIFTSINNEKTER OG DRIFTSKOSTNADER	Note	2021	2020
Annen driftskostnad	1	21 156	19 294
Sum driftskostnader		21 156	19 294
Driftsresultat		-21 156	-19 294
FINANSINNEKTER OG FINANSKOSTNADER			
Annen renteinntekt		1	67
Annen finansinntekt		18 000	73 788
Verdøkning markedsbaserte omløpsmidler		475 786	51 892
Verdireduksjon markedsbaserte omløpsmidler		47 446	141 691
Annen finanskostnad		114 808	530 741
Resultat av finansposter		331 533	-546 685
Ordinært resultat før skattekostnad		310 377	-565 979
Ordinært resultat		310 377	-565 979
EKSTRAORDINÆRE INNEKTER OG KOSTNADER			
Årsresultat	4	310 377	565 979
OVERFØRINGER			
Avsatt til utbytte		0	201 437
Avsatt til annen egenkapital		310 377	-767 416
Sum overføringer		310 377	-565 979



BALANSE				
MTEK HOLDING AS				
	Note	2021	2020	
EIENDELER				
ANLEGGSMIDLER				
IMMATERIELLE EIENDELER				
VARIGE DRIFTSMIDLER				
FINANSIELLE ANLEGGSMIDLER				
Investeringer i datterselskap	2	2 978 725	2 978 725	
Sum finansielle anleggsmidler		2 978 725	2 978 725	
Sum anleggsmidler				
OMLØPSMIDLER				
FORDRINGER				
Konsernfordringer		1 738 954	1 737 954	
Sum fordringer		1 738 954	1 737 954	
INVESTERINGER				
Markedsbaserte aksjer	3	1 586 476	1 483 422	
Sum investeringer		1 586 476	1 483 422	
Bankinnskudd, kontanter o.l.		19 928	15 042	
Sum omløpsmidler		3 345 358	3 236 418	
Sum eiendeler		6 324 082	6 215 142	


MTEK HOLDING AS

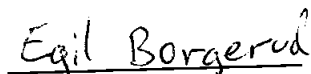
SIDE 3



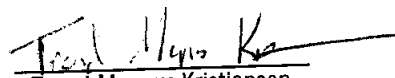
BALANSE			
MTEK HOLDING AS			
	Note	2021	2020
EGENKAPITAL OG GJELD			
EGENKAPITAL			
INNSKUTT EGENKAPITAL			
Aksjekapital	6	3 357 291	3 357 291
Sum innskutt egenkapital		3 357 291	3 357 291
OPPTJENT EGENKAPITAL			
Annen egenkapital		2 966 791	2 656 414
Sum opptjent egenkapital		2 966 791	2 656 414
Sum egenkapital	4	6 324 082	6 013 705
GJELD			
AVSETNING FOR FORPLIKTELSE			
ANNEN LANGSIKTIG GJELD			
KORTSIKTIG GJELD			
Utbytte		0	201 437
Sum kortsiktig gjeld		0	201 437
Sum gjeld		0	201 437
Sum egenkapital og gjeld		6 324 082	6 215 142

Styret i Mtek Holding AS


Margaret Borgerud
styreleder


Egil Borgerud
styremedlem


Kristine Borgerud
styremedlem


Trond Magnus Kristiansen
styremedlem



Regnskapsprinsipper

Årsregnskapet er satt opp i samsvar med regnskapslovens bestemmelser og god regnskapsskikk.

INNTEKTER

Inntektsføring ved salg av varer skjer på leveringstidspunktet. Tjenester inntektsføres etter hvert som de leveres. Inntekter fra salg av tjenester og langsiktige tilvirkingsprosjekter (anleggskontrakter) resultatføres i takt med prosjektets fullføringsgrad, når utfallet av transaksjonen kan estimeres på en pålitelig måte. Når transaksjonens utfall ikke kan estimeres pålitelig, vil kun inntekter tilsvarende påløpte prosjektkostnader inntektsføres. I den perioden det blir identifisert at et prosjekt vil gi et negativt resultat, vil det estimerte tapet på kontrakten bli resultatført i sin helhet.

SKATT

Skattekostnaden i resultatregnskapet omfatter både periodens betalbare skatt og endring i utsatt skatt. Utsatt skatt er beregnet med 22 % på grunnlag av de midlertidige forskjeller som eksisterer mellom regnskapsmessige og skattemessige verdier, samt ligningsmessig underskudd til fremføring ved utgangen av regnskapsåret. Skatteøkende og skattereduserende midlertidige forskjeller som reverserer eller kan reverseres i samme periode er utlignet og nettoført. Netto utsatt skattefordel balanseføres ikke.

KLASSIFISERING OG VURDERING AV OMLØPSMIDLER

Omløpsmidler og kortsiktig gjeld omfatter normalt poster som forfaller til betaling innen ett år etter balansedagen, samt poster som knytter seg til varekretsløpet. Omløpsmidler vurderes til laveste verdi av anskaffelseskost og virkelig verdi. Kortsiktig gjeld balanseføres til nominelt beløp på transaksjonstidspunktet.

DATTERSELSKAP OG TILKNYTTET SELSKAP

Datterselskap og tilknyttede selskaper vurderes etter kostmetoden i selskapsregnskapet. Investeringen er vurdert til anskaffelseskost for aksjene med mindre nedskrivning har vært nødvendig. Det er foretatt nedskrivning til virkelig verdi når verdifall skyldes årsaker som ikke kan forventes å være forbigående og det må anses nødvendig etter god regnskapsskikk. Nedskrivninger er reversert når grunnlaget for nedskrivning ikke lenger er til stede.

Utbytte, konsernbidrag og andre utdelinger fra datterselskap er inntektsført samme år som det er avsatt i givers regnskap. Overstiger utbytte / konsernbidraget andelen av opptjent resultat etter anskaffelsestidspunktet, representerer den overskytende del tilbakebetaling av investert kapital, og utdelingene er fratrukket investeringens verdi i balansen til morselskapet.

FORDRINGER

Kundefordringer og andre fordringer oppføres til pålydende etter fradrag for avsetning til forventet tap. Avsetning til tap gjøres på grunnlag av en individuell vurdering av de enkelte fordringene. For øvrige kundefordringer utføres en uspesifisert avsetning for å dekke forventet tap på krav.

KORTSIKTIGE PLASSERINGER

Kortsiktige plasseringer (aksjer og andeler vurdert som omløpsmidler) vurderes til markedsverdi på balansedagen. Mottatt utbytte og andre utdelinger fra selskapene inntektsføres som annen finansinntekt.

Note 1 Lønnskostnader

Mtek Holding AS har ikke hatt lønns- eller personalkostnader i 2021 og det foreligger heller ingen slike forpliktelser.

Revisjon

Selskapet oppfyller kravene til fravalg av revisor, og dette er valgt.



Note 2 Investering i datterselskap

Selskap	Foretakssted	Eierandel/ stemmeandel	Egenkapital 31.12.2021	Resultat 2021
Hola La Manga AS	Oslo	100 %	629 038	-15 434

Det er ikke utarbeidet konsernregnskap for morselskapet MTEK Holding AS, investeringene er regnskapsført etter kostmetoden. Selskapet har en fordring på Hola La Manga AS med kr 1 738 954

Note 3 Kortsiktige investeringer

	Anskaffelseskost	Markedsverdi
Markedsbaserte aksjer	2 272 536	1 586 476
Sum markedsbaserte aksjer	2 272 536	1 586 476

Note 4 Egenkapital

	Aksjekapital	Annen egenkapital	Sum egenkapital
Pr. 31.12.2020	3 357 291	2 656 414	6 013 705
Pr 01.01.2021	3 357 291	2 656 414	6 013 705
Årets resultat		310 377	310 377
Pr 31.12.2021	3 357 291	2 966 791	6 324 082

Note 5 Skatt

	2021	2020
Årets skattekostnad		
Resultatført skatt på ordinært resultat:		
Betalbar skatt	0	0
Endring i utsatt skattefordel	0	0
Skattekostnad ordinært resultat	0	0
Skattepliktig inntekt:		
Ordinært resultat før skatt	310 377	-565 979
Permanente forskjeller	-313 138	552 752
Skattepliktig inntekt	-2 761	-13 227
Betalbar skatt i balansen:		
Betalbar skatt på årets resultat	0	0
Sum betalbar skatt i balansen	0	0

Skatteeffekten av midlertidige forskjeller og underskudd til fremføring som har gitt opphav til utsatt skatt og utsatte skattefordeler, spesifisert på typer av midlertidige forskjeller

	2021	2020	Endring
Akkumulert fremførbart underskudd	-490 274	-487 513	2 761



Inngår ikke i beregningen av utsatt skatt	490 274	487 513	-2 761
Utsatt skattefordel (22 %)	0	0	0

I henhold til God regnskapsskikk for små foretak balanseføres ikke utsatt skattefordel.

Note 6 Aksjonærer

AKSJEKAPITALEN I MTEK HOLDING AS PR. 31.12 BESTÅR AV:

	Antall	Pålydende	Bokført
Ordinære aksjer	3 357 291	1,0	3 357 291
Sum	3 357 291		3 357 291

EIERSTRUKTUR

De største aksjonærene i % pr. 31.12 var:

	Ordinære	Eierandel	Stemmeandel
Egil Borgerud	1 840 210	54,8	54,8
Margaret Borgerud	1 221 682	36,4	36,4
Trond Magnus Kristiansen	153 885	4,6	4,6
Kristine Borgerud	141 514	4,2	4,2
Totalt antall aksjer	3 357 291	100,0	100,0

AKSJER OG OPSJONER EIET AV MEDLEMMER I STYRET OG DAGLIG LEDER:

Navn	Verv	Ordinære
Egil Borgerud	styremedlem	1 840 210
Margaret Borgerud	styreleder	1 221 682
Kristine Borgerud	styremedlem	141 514
Trond Magnus Kristiansen	styremedlem	153 885
Totalt antall aksjer		3 357 291