



ÅRSREGNSKAPET FOR REGNSKAPSÅRET 2021 - GENERELL INFORMASJON

Enheten

Organisasjonsnummer: 965 558 268
Organisasjonsform: Aksjeselskap
Foretaksnavn: HAKO ELEKTRO AS
Forretningsadresse: 3. etasje
Ensjøveien 12D
0655 OSLO

Regnskapsår

Årsregnskapets periode: 01.01.2021 - 31.12.2021

Konsern

Morselskap i konsern: Ja
Konsernregnskap lagt ved: Nei

Regnskapsregler

Regler for små foretak benyttet: Ja
Benyttet ved utarbeidelsen av årsregnskapet til selskapet: Regnskapslovens alminnelige regler

Årsregnskapet fastsatt av kompetent organ

Bekreftet av representant for selskapet: Ole Christian Skarby
Dato for fastsettelse av årsregnskapet: 24.02.2022

Grunnlag for avgivelse

År 2021: Årsregnskapet er elektronisk innlevert
År 2020: Tall er hentet fra elektronisk innlevert årsregnskap fra 2021

Det er ikke krav til at årsregnskapet m.v. som sendes til Regnskapsregisteret er undertegnet. Kontrollen på at dette er utført ligger hos revisor/enhetens øverste organ. Sikkerheten ivaretas ved at innsender har rolle/rettighet for innsending av årsregnskapet via Altinn, og ved at det bekreftes at årsregnskapet er fastsatt av kompetent organ.

Brønnøysundregistrene, 03.03.2023



Resultatregnskap

Beløp i: NOK	Note	2021	2020
RESULTATREGNSKAP			
Inntekter			
Salgsinntekt		53 885 034	43 725 091
Annen driftsinntekt		66 000	295 455
Sum inntekter		53 951 034	44 020 546
Kostnader			
Varekostnad		20 537 719	13 770 835
Lønnskostnad	2	21 926 443	20 882 718
Avskrivning av driftsmidler	3	414 596	413 664
Tap på fordringer	6		
Annen driftskostnad	2	4 672 060	3 891 874
Sum kostnader		47 550 817	38 959 091
Driftsresultat		6 400 217	5 061 454
Finansinntekter og finanskostnader			
Annen renteinntekt		38 294	67 958
Annen finansinntekt	5	32 600	30 970
Sum finansinntekter		70 894	98 928
Annen rentekostnad		24 557	50 091
Annen finanskostnad			3 030
Sum finanskostnader		24 557	53 121
Netto finans		46 337	45 808
Ordinært resultat før skattekostnad		6 446 554	5 107 262
Skattekostnad	4	1 433 899	1 001 767
Ordinært resultat etter skattekostnad		5 012 655	4 105 495
Årsresultat	9	5 012 655	4 105 495
Årsresultat etter minoritetsinteresser		5 012 655	4 105 495
Totalresultat		5 012 655	4 105 495



Resultatregnskap

Beløp i: NOK	Note	2021	2020
Overføringer og disponeringer			
Avsatt til annen egenkapital		5 012 655	4 105 495
Sum overføringer og disponeringer		5 012 655	4 105 495



Balanse

Beløp i: NOK	Note	2021	2020
BALANSE - EIENDELER			
Anleggsmidler			
Immaterielle eiendeler			
Utsatt skattefordel	4		
Varige driftsmidler			
Driftsløsøre, inventar o.a. utstyr	3	869 740	1 033 711
Sum varige driftsmidler		869 740	1 033 711
Finansielle anleggsmidler			
Investering i datterselskap	5	200 000	200 000
Investeringer i aksjer og andeler	5	941 026	62 300
Andre langsiktige fordringer		38 889	72 222
Sum finansielle anleggsmidler		1 179 915	334 522
Sum anleggsmidler		2 049 655	1 368 233
Omløpsmidler			
Varer			
Sum varer		238 372	120 000
Fordringer			
Kundefordringer	6	8 199 047	8 145 276
Andre kortsiktige fordringer		1 265 120	897 626
Sum fordringer		9 464 167	9 042 902
Bankinnskudd, kontanter og lignende			
Bankinnskudd, kontanter o.l.	7	18 530 523	14 210 321
Sum bankinnskudd, kontanter og lignende		18 530 523	14 210 321
Sum omløpsmidler		28 233 062	23 373 223
SUM EIENDELER		30 282 717	24 741 456

BALANSE - EGENKAPITAL OG GJELD



Balanse

Beløp i: NOK	Note	2021	2020
Egenkapital			
Innskutt egenkapital			
Aksjekapital	8, 9	2 000 000	2 000 000
Sum innskutt egenkapital		2 000 000	2 000 000
Opptjent egenkapital			
Annen egenkapital	9	9 881 817	8 869 162
Sum opptjent egenkapital		9 881 817	8 869 162
Sum egenkapital		11 881 817	10 869 162
Gjeld			
Langsiktig gjeld			
Utsatt skatt	4	96 182	36 110
Sum avsetninger for forpliktelser		96 182	36 110
Annen langsiktig gjeld			
Gjeld til kredittinstitusjoner		653 999	967 536
Sum annen langsiktig gjeld		653 999	967 536
Sum langsiktig gjeld		750 181	1 003 646
Kortsiktig gjeld			
Leverandørgjeld		4 902 264	3 021 533
Betalbar skatt	4	1 373 827	965 657
Skyldig offentlige avgifter	7	2 876 806	2 618 237
Kortsiktig konserngjeld		157 262	164 137
Annen kortsiktig gjeld		8 340 560	6 099 083
Sum kortsiktig gjeld		17 650 718	12 868 647
Sum gjeld		18 400 899	13 872 293
SUM EGENKAPITAL OG GJELD		30 282 717	24 741 456



Brønnøysundregistrene

ÅRSREGNSKAP FOR REGNSKAPSÅRET 2021 - GENERELL INFORMASJON

Journalnummer: 2022 127712

Enheten

Organisasjonsnummer: 965 558 268
Organisasjonsform: Aksjeselskap
Foretaksnavn: HAKO ELEKTRO AS
Forretningsadresse: 3. etasje
Ensjøveien 12D
0655 OSLO

Regnskapsår

Årsregnskapets periode: 01.01.2021 - 31.12.2021

Konsern

Mørselskap i konsern: Ja
Konsernregnskap lagt ved: Nei

Regnskapsregler

Regler for små foretak benyttet: Ja
Benyttet ved utarbeidelsen av
årsregnskapet til selskapet: Regnskapslovens alminnelige regler

Årsregnskapet fastsatt av kompetent organ

Bekreftet av representant for selskapet: Ole Christian Skarby
Dato for fastsettelse av årsregnskapet: 24.02.2022

Grunnlag for avgivelse

År 2021: Årsregnskap er elektronisk innlevert.
År 2020: Tall er hentet fra elektronisk innlevert årsregnskap fra 2021.

Det er ikke krav til at årsregnskapet m.v. som sendes til Regnskapsregisteret er undertegnet. Kontrollen på at dette er utført ligger hos revisor/enhetens øverste organ. Sikkerheten ivaretas ved at innsender har rolle/rettighet for innsending av årsregnskapet via Altinn, og ved at det bekreftes at årsregnskapet er fastsatt av kompetent organ.

Brønnøysundregistrene, 02.03.2022



Organisasjonsnr: 965 558 268
HAKO ELEKTRO AS

RESULTATREGNSKAP

Beløp i: NOK	Note	2021	2020
RESULTATREGNSKAP			
Inntekter			
Salgsinntekt		53 885 034	43 725 091
Annen driftsinntekt		66 000	295 455
Sum inntekter		53 951 034	44 020 546
Kostnader			
Varekostnad		20 537 719	13 770 835
Lønnskostnad	2	21 926 443	20 882 718
Avskrivning av driftsmidler	3	414 596	413 664
Tap på fordringer	6		
Annen driftskostnad	2	4 672 060	3 891 874
Sum kostnader		47 550 817	38 959 091
Driftsresultat		6 400 217	5 061 454
Finansinntekter og finanskostnader			
Annen renteinntekt		38 294	67 958
Annen finansinntekt	5	32 600	30 970
Sum finansinntekter		70 894	98 928
Annen rentekostnad		24 557	50 091
Annen finanskostnad			3 030
Sum finanskostnader		24 557	53 121
Netto finans		46 337	45 808
Ordinært resultat før skattekostnad			
Skattekostnad	4	1 433 899	1 001 767
Ordinært resultat etter skattekostnad		5 012 655	4 105 495
Årsresultat	9	5 012 655	4 105 495
Årsresultat etter minoritetsinteresser		5 012 655	4 105 495
Totalresultat		5 012 655	4 105 495
Overføringer og disponeringer			
Avsatt til annen egenkapital		5 012 655	4 105 495
Sum overføringer og disponeringer		5 012 655	4 105 495



Organisasjonsnr: 965 558 268
HAKO ELEKTRO AS

BALANSE

Beløp i: NOK	Note	2021	2020
BALANSE - EIENDELER			
Anleggsmidler			
Immaterielle eiendeler			
Utsatt skattefordel	4		
Varige driftsmidler			
Driftsløsøre, inventar o. a. utstyr	3	869 740	1 033 711
Sum varige driftsmidler		869 740	1 033 711
Finansielle anleggsmidler			
Investering i datterselskap	5	200 000	200 000
Investeringer i aksjer og andeler	5	941 026	62 300
Andre langsiktige fordringer		38 889	72 222
Sum finansielle anleggsmidler		1 179 915	334 522
Sum anleggsmidler		2 049 655	1 368 233
Omløpsmidler			
Varer			
Sum varer		238 372	120 000
Fordringer			
Kundefordringer	6	8 199 047	8 145 276
Andre kortsiktige fordringer		1 265 120	897 626
Sum fordringer		9 464 167	9 042 902
Bankinnskudd, kontanter og lignende			
Bankinnskudd, kontanter o. l.	7	18 530 523	14 210 321
Sum bankinnskudd, kontanter og lignende		18 530 523	14 210 321
Sum omløpsmidler		28 233 062	23 373 223
SUM EIENDELER		30 282 717	24 741 456
BALANSE - EGENKAPITAL OG GJELD			
Egenkapital			
Innskutt egenkapital			
Aksjekapital	8, 9	2 000 000	2 000 000



Sum innskutt egenkapital		2 000 000	2 000 000
Opptjent egenkapital			
Annen egenkapital	9	9 881 817	8 869 162
Sum opptjent egenkapital		9 881 817	8 869 162
Sum egenkapital		11 881 817	10 869 162
Gjeld			
Langsiktig gjeld			
Utsatt skatt	4	96 182	36 110
Sum avsetninger for forpliktelser		96 182	36 110
Annen langsiktig gjeld			
Gjeld til kredittinstitusjoner		653 999	967 536
Sum annen langsiktig gjeld		653 999	967 536
Sum langsiktig gjeld		750 181	1 003 646
Kortsiktig gjeld			
Leverandørgjeld		4 902 264	3 021 533
Betalbar skatt	4	1 373 827	965 657
Skyldig offentlige avgifter	7	2 876 806	2 618 237
Kortsiktig konserngjeld		157 262	164 137
Annen kortsiktig gjeld		8 340 560	6 099 083
Sum kortsiktig gjeld		17 650 718	12 868 647
Sum gjeld		18 400 899	13 872 293
SUM EGENKAPITAL OG GJELD		30 282 717	24 741 456



Organisasjonsnr: 965 558 268
HAKO ELEKTRO AS

NOTEOPPLYSNINGER - SELSKAP - alle poster oppgitt i hele tall

Note

Antall aksjer og aksjeeiere

Note

Antall årsverk i regnskapsåret

Virksomheten har hatt følgende antall årsverk:
34.00

Omløpsmidler Startdato Sluttdato Endring

Skattemessig fremf.undersk. Startdato Sluttdato Endring

Kortsiktig gjeld Startdato Sluttdato Endring



Årsregnskap 2021

Hako Elektro AS

Resultatregnskap
Balanse
Noter til regnskapet



Org.nr.: 965 558 268



Hako Elektro AS

Resultatregnskap 01.01 - 31.12

	Note	2021	2020
Driftsinntekter			
Salgsinntekt		53 885 034	43 725 091
Annen driftsinntekt		66 000	295 455
Sum driftsinntekter		<u>53 951 034</u>	<u>44 020 546</u>
Driftskostnader			
Varekostnad		20 537 719	13 770 835
Lønnskostnad	2	21 926 443	20 882 718
Avskrivning av driftsmidler	3	414 596	413 664
Annen driftskostnad	2	4 672 060	3 891 874
Sum driftskostnader		<u>47 550 817</u>	<u>38 959 091</u>
Driftsresultat		<u>6 400 217</u>	<u>5 061 454</u>
Finansposter			
Annen renteinntekt		38 294	67 958
Annen finansinntekt	5	32 600	30 970
Annen rentekostnad		(24 557)	(50 091)
Annen finanskostnad		0	(3 030)
Resultat av finansposter		<u>46 337</u>	<u>45 808</u>
Resultat før skattekostnad		6 446 554	5 107 262
Skattekostnad	4	<u>1 433 899</u>	<u>1 001 767</u>
Årsresultat	9	<u>5 012 655</u>	<u>4 105 495</u>
Overføringer			
Avsatt til annen egenkapital		5 012 655	4 105 495
Sum overføringer		<u>5 012 655</u>	<u>4 105 495</u>

**Hako Elektro AS****Balanse pr 31.12**

Eiendeler	Note	2021	2020
Anleggsmidler			
Varige driftsmidler			
Driftsløsøre, inventar o.a. utstyr	3	869 740	1 033 711
Sum varige driftsmidler		<u>869 740</u>	<u>1 033 711</u>
Finansielle anleggsmidler			
Investeringer i datterselskap	5	200 000	200 000
Investeringer i aksjer og andeler	5	941 026	62 300
Andre langsiktige fordringer		38 889	72 222
Sum finansielle anleggsmidler		<u>1 179 915</u>	<u>334 522</u>
Sum anleggsmidler		<u>2 049 655</u>	<u>1 368 233</u>
Omløpsmidler			
Lager av varer og annen beholdning			
		<u>238 372</u>	<u>120 000</u>
Fordringer			
Kundefordringer	6	8 199 047	8 145 276
Andre kortsiktige fordringer		<u>1 265 120</u>	<u>897 626</u>
Sum fordringer		<u>9 464 167</u>	<u>9 042 902</u>
Bankinnskudd, kontanter o.l.	7	<u>18 530 523</u>	<u>14 210 321</u>
Sum omløpsmidler		<u>28 233 062</u>	<u>23 373 223</u>
Sum eiendeler		<u>30 282 717</u>	<u>24 741 456</u>

**Hako Elektro AS****Balanse pr 31.12**

Egenkapital og gjeld	Note	2021	2020
Egenkapital			
Innskutt egenkapital			
Aksjekapital	8, 9	2 000 000	2 000 000
Sum innskutt egenkapital		<u>2 000 000</u>	<u>2 000 000</u>
Opptjent egenkapital			
Annen egenkapital	9	9 881 817	8 869 162
Sum opptjent egenkapital		<u>9 881 817</u>	<u>8 869 162</u>
Sum egenkapital		<u>11 881 817</u>	<u>10 869 162</u>
Gjeld			
Avsetning for forpliktelser			
Utsatt skatt	4	96 182	36 110
Sum avsetning for forpliktelser		<u>96 182</u>	<u>36 110</u>
Annen langsiktig gjeld			
Gjeld til kredittinstitusjoner		653 999	967 536
Sum annen langsiktig gjeld		<u>653 999</u>	<u>967 536</u>
Kortsiktig gjeld			
Leverandørgjeld		4 902 264	3 021 533
Betalbar skatt	4	1 373 827	965 657
Skyldig offentlige avgifter	7	2 876 806	2 618 237
Gjeld til konsernselskap		157 262	164 137
Annen kortsiktig gjeld		8 340 560	6 099 083
Sum kortsiktig gjeld		<u>17 650 718</u>	<u>12 868 647</u>
Sum gjeld		<u>18 400 899</u>	<u>13 872 293</u>
Sum egenkapital og gjeld		<u>30 282 717</u>	<u>24 741 456</u>

Oslo, 18.02.2022
Styret i Hako Elektro AS

Ole Christian Skarby
styreleder/daglig leder

Martin Sønderby Bergersen
styremedlem

Øystein Bjørnnes
styremedlem



Hako Elektro AS

Noter

Note 1 Regnskapsprinsipper

Årsregnskapet er satt opp i samsvar med regnskapsloven og god regnskapsskikk for små foretak. Det er utarbeidet etter norske regnskapsstandarder.

Driftsinntekter og kostnader

Inntektsføring skjer etter opptjeningsprinsippet som normalt vil være leveringstidspunktet for varer og tjenester. Kostnader medtas etter sammenstillingsprinsippet, dvs. at kostnader medtas i samme periode som tilhørende inntekter inntektsføres.

Hovedregel for vurdering og klassifisering av eiendeler og gjeld

Eiendeler bestemt til varig eie eller bruk er klassifisert som anleggsmidler. Andre eiendeler er klassifisert som omløpsmidler. Fordringer som skal tilbakebetales innen et år er uansett klassifisert som omløpsmidler. Ved klassifisering av kortsiktig og langsiktig gjeld er analoge kriterier lagt til grunn.

Anleggsmidler vurderes til anskaffelseskost, men nedskrives til virkelig verdi når verdifallet forventes ikke å være forbigående. Anleggsmidler med begrenset økonomisk levetid avskrives planmessig. Langsiktig gjeld balanseføres til nominelt mottatt beløp på etableringstidspunktet.

Omløpsmidler vurderes til laveste av anskaffelseskost og virkelig verdi. Kortsiktig gjeld balanseføres til nominelt mottatt beløp på etableringstidspunktet.

Enkelte poster er vurdert etter andre regler. Postene det gjelder vil være blant de postene som omhandles nedenfor.

Varige driftsmidler

Varige driftsmidler (med kostpris større enn kr 15 000 og forventet økonomisk levetid på mer enn 3 år) oppføres i balansen til anskaffelseskost med tillegg for påkostninger som representerer standardheving og derav følgende økning av inntjeningssevne og/eller levetid/produksjonskapasitet (bortsett fra standardheving som resultat av nødvendig og normalt vedlikehold og reparasjoner) samt med fradrag for samlede planmessige ordinære avskrivninger og eventuelle nedskrivninger.

Varige driftsmidler som enkeltvis er under kr 15 000 og som samlet overstiger grensen aktiveres hvis den samlede investering kan ansees å utgjøre en funksjonell enhet som det økonomisk sett er naturlig å betrakte som én investering.

Ordinære avskrivninger foretas fra det tidspunkt driftsmidlene settes i ordinær drift og beregnes lineært over driftsmidlenes antatte økonomiske levetid av kostverdier uten å hensunta noen mulig restverdi på salgs/utrangeringstidspunktet. Avskrivningssatsene fremgår av note. Påkostninger avskrives over eiendelenes antatte gjenværende økonomiske levetid. Årets ordinære avskrivninger belastes årets driftskostnader i resultatregnskapet.



Hako Elektro AS

Noter

Aksjer og verdipapirer

Aksjer og verdipapirer oppføres under anleggsmidler såfremt investeringen betraktes som strategisk og er av langsiktig art. Kortsiktige og finansielt motiverte investeringer oppføres under omløpsmidler.

Aksjer og verdipapirer oppført under omløpsmidler verdsettes til den laveste verdi av samlet kostpris og samlet virkelig verdi/børsverdi/markedsverdi av hver enkelt portefølje (porteføljeprinsippet) da aksjene styres bevisst som en enhetlig gruppe. Endring i netto urealisert tap ved eventuelle nedskrivninger samt realisert gevinst/tap ved avhendelse føres som andre finansinntekter/kostnader. Netto urealisert gevinst inntektsføres innenfor tidligere kostnadsførte tap.

Aksjer og verdipapirer oppført under anleggsmidler bokføres til kostpris. I de tilfeller hvor virkelig verdi/børsverdi for de enkelte poster er lavere enn kostpris og forholdet ikke er av forbigående art blir nedskrivning til virkelig verdi foretatt etter individuell vurdering av den enkelte investering. Gevinst/tap ved avhendelse føres som andre finansinntekter/kostnader dog som ekstraordinær post hvis alle kriterier for slike poster er oppfylt.

Ved eventuell omklassifisering fra omløpsmidler til anleggsmidler blir aksjepostene enkeltvis nedskrevet til den laveste verdi av markedsverdi og opprinnelig kostpris.

Varer

Varer er vurdert til det laveste av gjennomsnittlig anskaffelseskost og netto salgsverdi. For råvarer og varer i arbeid beregnes netto salgsverdi til salgsverdien av ferdig tilvirkede varer redusert for igjenværende tilvirkningskostnader og salgskostnader.

Fordringer

Kundefordringer og andre fordringer oppføres til pålydende etter fradrag for avsetning til forventet tap. Avsetning til tap gjøres på grunnlag av en individuell vurdering av de enkelte fordringene. I tillegg gjøres det for øvrige kundefordringer en uspesifisert avsetning for å dekke antatt tap.

Garantier, servicearbeid og reklamasjoner

Ikke opptjent inntekt som er knyttet til garanti- og servicearbeid for avsluttede prosjekter/salg vurderes til antatt kostnad for slikt arbeid. Estimater beregnes med utgangspunkt i historiske tall for servicearbeid og garanti-reparasjoner. Beløpet balanseføres som utsatt inntekt og inntektsføres lineært over garanti- og serviceperioden.

Skatt

Skattekostnaden i resultatregnskapet omfatter både periodens betalbare skatt og endring i utsatt skatt. Utsatt skatt er beregnet med 22 % på grunnlag av de midlertidige forskjeller som eksisterer mellom regnskapsmessige og skattemessige verdier, samt ligningsmessig underskudd til fremføring ved utgangen av regnskapsåret. Skatteøkende og skattereduserende midlertidige forskjeller som reverserer eller kan reversere i samme periode er utlignet og nettoført. Utsatt skatt på merverdier i forbindelse med oppkjøp av datterselskap blir ikke utlignet.



Hako Elektro AS

Noter

Note 2 Lønnskostnader, ytelser til ledende personer mv.

Lønnskostnader	2021	2020
Lønninger	18 353 115	17 848 580
Arbeidsgiveravgift	2 890 367	2 444 269
Pensjonskostnader	682 961	589 868
Sum	21 926 443	20 882 718
Årsverk	34	35
Godtgjørelser		
Styret	0	
Revisor - revisjon, ekskl. mva	96 421	
Revisor - bistand, ekskl. mva	7 500	

Note 3 Anleggsmidler

	Driftsløsøre, inventar ol.	Sum
Anskaffelseskost pr. 01.01.21	2 425 537	2 425 537
Tilgang kjøpte driftsmidler	250 625	250 625
Avgang i året	272 763	272 763
Anskaffelseskost 31.12.21	2 403 398	2 403 398
Akkumulerte avskrivninger 31.12.21	1 533 660	1 533 660
Bokført verdi 31.12.21	869 738	869 738
Årets ordinære avskrivninger	414 595	414 595
Økonomisk levetid	0-5 år	



Hako Elektro AS

Noter

Note 4 Skatt

Årets skattekostnad	2021	2020
Resultatført skatt på ordinært resultat:		
Betalbar skatt	1 373 827	965 657
Endring i utsatt skatt	60 072	36 110
Skattekostnad ordinært resultat	1 433 899	1 001 767
Skattepliktig inntekt:		
Ordinært resultat før skatt	6 446 554	5 107 262
Permanente forskjeller	71 168	33 751
Endring i midlertidige forskjeller	-273 055	-751 663
Skattepliktig inntekt	6 244 667	4 389 349
Betalbar skatt i balansen:		
Betalbar skatt på årets resultat	1 373 827	965 657
Sum betalbar skatt i balansen	1 373 827	965 657

Skatteeffekten av midlertidige forskjeller som har gitt opphav til utsatt skatt og utsatte skattefordeler, spesifisert på typer av midlertidige forskjeller

	2021	2020	Endring
Varige driftsmidler	220 618	325 263	104 645
Tilvirkningskontrakter	300 950	0	-300 950
Varebeholdning	0	-81 976	-81 976
Fordringer	-84 378	-79 151	5 227
Sum	437 190	164 136	-273 055
Grunnlag for utsatt skatt	437 190	164 136	-273 055
Utsatt skatt (22 %)	96 182	36 110	-60 072



Hako Elektro AS

Noter

Note 5 Verdipapirer

	Eier- andel	Anskaffelses kost	Balanseført verdi
Anleggsmidler			
El Proffen AS	1,7%	941 026	941 026
Sum		941 026	941 026
DS/FKV/TS			
Oslo Installasjon AS	100,0%	300 000	200 000
Sum		300 000	200 000
Sum verdipapirer		1 241 026	1 141 026

Note 6 Kundefordringer

	2021	2020
Kundefordringer til pålydende	8 439 047	8 385 276
Avsetning til tap	240 000	240 000
Balanseført verdi av kundefordringer 31.12	8 199 047	8 145 276
Endring i avsetning til tap	0	-450 000
Realiserte tap	0	450 000
Sum resultatførte tap på krav	0	0

Note 7 Bundne bankinnskudd

	2021	2020
Skyldig skattetrekk pr 31.12	815 835	753 018
Innestående på skattetrekkskonto	821 843	759 026



Hako Elektro AS

Noter

Note 8 Aksjonærer

Aksjekapitalen i Hako Elektro AS pr. 31.12 består av:

	Antall	Pålydende	Bokført
Ordinære aksjer	2 000 000	1	2 000 000
Sum	2 000 000		2 000 000

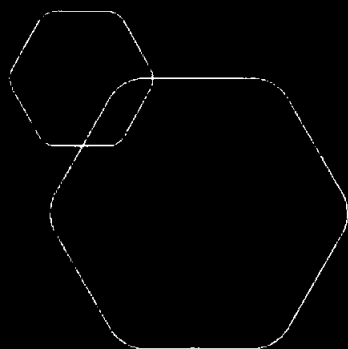
Eierstruktur

De største aksjonærene i % pr. 31.12 var:

	Ordinære	Eierandel	Stemmeandel
COL Holding AS	820 000	41,0	41,0
BSM Holding AS	812 000	40,6	40,6
ØTB Holding AS	328 000	16,4	16,4
Gakri Holding AS	40 000	2,0	2,0
Totalt antall aksjer	2 000 000	100,0	100,0

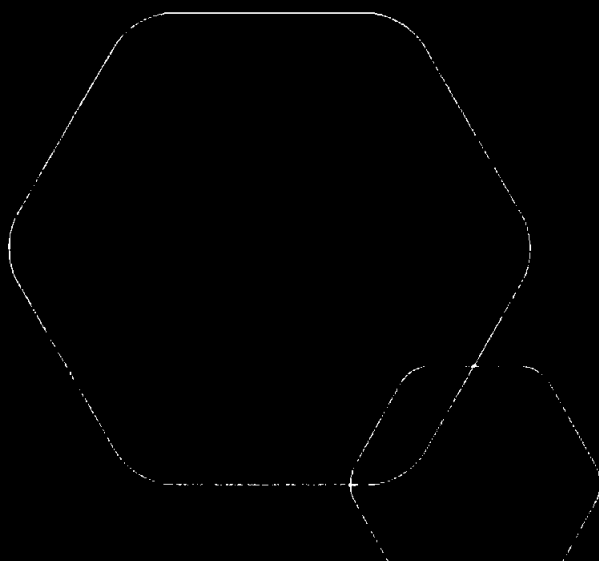
Note 9 Egenkapital

	Aksjekapital	Annen egenkapital	Sum egenkapital
Balanse 01.01	2 000 000	8 869 162	10 869 162
Utbytte	0	-4 000 000	-4 000 000
Årets resultat	0	5 012 655	5 012 655
Balanse 31.12	2 000 000	9 881 817	11 881 817



Årsregnskap 2021 Hako Elektro AS

Resultatregnskap
Balanse
Noter til regnskapet



Org.nr.: 965 558 268



Hako Elektro AS

Resultatregnskap 01.01 - 31.12

	Note	2021	2020
Driftsinntekter			
Salgsinntekt		53 885 034	43 725 091
Annen driftsinntekt		66 000	295 455
Sum driftsinntekter		<u>53 951 034</u>	<u>44 020 546</u>
Driftskostnader			
Varekostnad		20 537 719	13 770 835
Lønnskostnad	2	21 926 443	20 882 718
Avskrivning av driftsmidler	3	414 596	413 664
Annen driftskostnad	2	4 672 060	3 891 874
Sum driftskostnader		<u>47 550 817</u>	<u>38 959 091</u>
Driftsresultat		<u>6 400 217</u>	<u>5 061 454</u>
Finansposter			
Annen renteinntekt		38 294	67 958
Annen finansinntekt	5	32 600	30 970
Annen rentekostnad		(24 557)	(50 091)
Annen finanskostnad		0	(3 030)
Resultat av finansposter		<u>46 337</u>	<u>45 808</u>
Resultat før skattekostnad		6 446 554	5 107 262
Skattekostnad	4	<u>1 433 899</u>	<u>1 001 767</u>
Årsresultat	9	<u>5 012 655</u>	<u>4 105 495</u>
Overføringer			
Avsatt til annen egenkapital		5 012 655	4 105 495
Sum overføringer		<u>5 012 655</u>	<u>4 105 495</u>




OES
MSB

**Hako Elektro AS****Balanse pr 31.12**

Eiendeler	Note	2021	2020
Anleggsmidler			
Varige driftsmidler			
Driftsløsøre, inventar o.a. utstyr	3	<u>869 740</u>	<u>1 033 711</u>
Sum varige driftsmidler		<u>869 740</u>	<u>1 033 711</u>
Finansielle anleggsmidler			
Investeringer i datterselskap	5	200 000	200 000
Investeringer i aksjer og andeler	5	941 026	62 300
Andre langsiktige fordringer		38 889	72 222
Sum finansielle anleggsmidler		<u>1 179 915</u>	<u>334 522</u>
Sum anleggsmidler		<u>2 049 655</u>	<u>1 368 233</u>
Omløpsmidler			
Lager av varer og annen beholdning		<u>238 372</u>	<u>120 000</u>
Fordringer			
Kundefordringer	6	8 199 047	8 145 276
Andre kortsiktige fordringer		1 265 120	897 626
Sum fordringer		<u>9 464 167</u>	<u>9 042 902</u>
Bankinnskudd, kontanter o.l.	7	<u>18 530 523</u>	<u>14 210 321</u>
Sum omløpsmidler		<u>28 233 062</u>	<u>23 373 223</u>
Sum eiendeler		<u>30 282 717</u>	<u>24 741 456</u>

**Hako Elektro AS****Balanse pr 31.12**

Egenkapital og gjeld	Note	2021	2020
Egenkapital			
Innskutt egenkapital			
Aksjekapital	8, 9	<u>2 000 000</u>	<u>2 000 000</u>
Sum innskutt egenkapital		<u>2 000 000</u>	<u>2 000 000</u>
Opptjent egenkapital			
Annen egenkapital	9	<u>9 881 817</u>	<u>8 869 162</u>
Sum opptjent egenkapital		<u>9 881 817</u>	<u>8 869 162</u>
Sum egenkapital		<u>11 881 817</u>	<u>10 869 162</u>
Gjeld			
Avsetning for forpliktelser			
Utsatt skatt	4	<u>96 182</u>	<u>36 110</u>
Sum avsetning for forpliktelser		<u>96 182</u>	<u>36 110</u>
Annen langsiktig gjeld			
Gjeld til kredittinstitusjoner		<u>653 999</u>	<u>967 536</u>
Sum annen langsiktig gjeld		<u>653 999</u>	<u>967 536</u>
Kortsiktig gjeld			
Leverandørgjeld		4 902 264	3 021 533
Betalbar skatt	4	1 373 827	965 657
Skyldig offentlige avgifter	7	2 876 806	2 618 237
Gjeld til konsernselskap		157 262	164 137
Annen kortsiktig gjeld		8 340 560	6 099 083
Sum kortsiktig gjeld		<u>17 650 718</u>	<u>12 868 647</u>
Sum gjeld		<u>18 400 899</u>	<u>13 872 293</u>
Sum egenkapital og gjeld		<u>30 282 717</u>	<u>24 741 456</u>

Oslo, 18.02.2022
Styret i Hako Elektro AS
Ole Christian Skarby
styreleder/daglig leder
Martin Sønderby Bergersen
styremedlem
Øystein Bjørnnes
styremedlem



Hako Elektro AS

Noter

Note 1 Regnskapsprinsipper

Årsregnskapet er satt opp i samsvar med regnskapsloven og god regnskapsskikk for små foretak. Det er utarbeidet etter norske regnskapsstandarder.

Driftsinntekter og kostnader

Inntektsføring skjer etter opptjeningsprinsippet som normalt vil være leveringstidspunktet for varer og tjenester. Kostnader medtas etter sammenstillingsprinsippet, dvs. at kostnader medtas i samme periode som tilhørende inntekter inntektsføres.

Hovedregel for vurdering og klassifisering av eiendeler og gjeld

Eiendeler bestemt til varig eie eller bruk er klassifisert som anleggsmidler. Andre eiendeler er klassifisert som omløpsmidler. Fordringer som skal tilbakebetales innen et år er uansett klassifisert som omløpsmidler. Ved klassifisering av kortsiktig og langsiktig gjeld er analoge kriterier lagt til grunn.

Anleggsmidler vurderes til anskaffelseskost, men nedskrives til virkelig verdi når verdifallet forventes ikke å være forbigående. Anleggsmidler med begrenset økonomisk levetid avskrives planmessig. Langsiktig gjeld balanseføres til nominelt mottatt beløp på etableringstidspunktet.

Omløpsmidler vurderes til laveste av anskaffelseskost og virkelig verdi. Kortsiktig gjeld balanseføres til nominelt mottatt beløp på etableringstidspunktet.

Enkelte poster er vurdert etter andre regler. Postene det gjelder vil være blant de postene som omhandles nedenfor.

Varige driftsmidler

Varige driftsmidler (med kostpris større enn kr 15 000 og forventet økonomisk levetid på mer enn 3 år) oppføres i balansen til anskaffelseskost med tillegg for påkostninger som representerer standardheving og derav følgende økning av inntjeningssevne og/eller levetid/produksjonskapasitet (bortsett fra standardheving som resultat av nødvendig og normalt vedlikehold og reparasjoner) samt med fradrag for samlede planmessige ordinære avskrivninger og eventuelle nedskrivninger.

Varige driftsmidler som enkeltvis er under kr 15 000 og som samlet overstiger grensen aktiveres hvis den samlede investering kan ansees å utgjøre en funksjonell enhet som det økonomisk sett er naturlig å betrakte som én investering.

Ordinære avskrivninger foretas fra det tidspunkt driftsmidlene settes i ordinær drift og beregnes lineært over driftsmidlenes antatte økonomiske levetid av kostverdier uten å hensunta noen mulig restverdi på salgs/utrangeringstidspunktet. Avskrivningssatsene fremgår av note. Påkostninger avskrives over eiendelenes antatte gjenværende økonomiske levetid. Årets ordinære avskrivninger belastes årets driftskostnader i resultatregnskapet.



Hako Elektro AS

Noter

Aksjer og verdipapirer

Aksjer og verdipapirer oppføres under anleggsmidler såfremt investeringen betraktes som strategisk og er av langsiktig art. Kortsiktige og finansielt motiverte investeringer oppføres under omløpsmidler.

Aksjer og verdipapirer oppført under omløpsmidler verdsettes til den laveste verdi av samlet kostpris og samlet virkelig verdi/børsverdi/markedsverdi av hver enkelt portefølje (porteføljepriippet) da aksjene styres bevisst som en enhetlig gruppe. Endring i netto urealisert tap ved eventuelle nedskrivninger samt realisert gevinst/tap ved avhendelse føres som andre finansinntekter/kostnader. Netto urealisert gevinst inntektsføres innenfor tidligere kostnadsførte tap.

Aksjer og verdipapirer oppført under anleggsmidler bokføres til kostpris. I de tilfeller hvor virkelig verdi/børsverdi for de enkelte poster er lavere enn kostpris og forholdet ikke er av forbigående art blir nedskrivning til virkelig verdi foretatt etter individuell vurdering av den enkelte investering. Gevinst/tap ved avhendelse føres som andre finansinntekter/kostnader dog som ekstraordinær post hvis alle kriterier for slike poster er oppfylt.

Ved eventuell omklassifisering fra omløpsmidler til anleggsmidler blir aksjepostene enkeltvis nedskrevet til den laveste verdi av markedsverdi og opprinnelig kostpris.

Varer

Varer er vurdert til det laveste av gjennomsnittlig anskaffelseskost og netto salgsverdi. For råvarer og varer i arbeid beregnes netto salgsverdi til salgsverdien av ferdig tilvirkede varer redusert for igjenværende tilvirkningskostnader og salgskostnader.

Fordringer

Kundefordringer og andre fordringer oppføres til pålydende etter fradrag for avsetning til forventet tap. Avsetning til tap gjøres på grunnlag av en individuell vurdering av de enkelte fordringene. I tillegg gjøres det for øvrige kundefordringer en uspesifisert avsetning for å dekke antatt tap.

Garantier, servicearbeid og reklamasjoner

Ikke opptjent inntekt som er knyttet til garanti- og servicearbeid for avsluttede prosjekter/salg vurderes til antatt kostnad for slikt arbeid. Estimater beregnes med utgangspunkt i historiske tall for servicearbeid og garanti- og reparasjoner. Beløpet balanseføres som utsatt inntekt og inntektsføres lineært over garanti- og serviceperioden.

Skatt

Skattekostnaden i resultatregnskapet omfatter både periodens betalbare skatt og endring i utsatt skatt. Utsatt skatt er beregnet med 22 % på grunnlag av de midlertidige forskjeller som eksisterer mellom regnskapsmessige og skattemessige verdier, samt ligningsmessig underskudd til fremføring ved utgangen av regnskapsåret. Skatteøkende og skattereduserende midlertidige forskjeller som reverserer eller kan reversere i samme periode er utlignet og nettoført. Utsatt skatt på merverdier i forbindelse med oppkjøp av datterselskap blir ikke utlignet.

OCS
MSB

**Hako Elektro AS****Noter****Note 2 Lønnskostnader, ytelser til ledende personer mv.**

Lønnskostnader	2021	2020
Lønninger	18 353 115	17 848 580
Arbeidsgiveravgift	2 890 367	2 444 269
Pensjonskostnader	682 961	589 868
Sum	21 926 443	20 882 718
Årsverk	34	35
Godtgjørelser		
Styret	0	
Revisor - revisjon, ekskl. mva	96 421	
Revisor - bistand, ekskl. mva	7 500	

Note 3 Anleggsmidler

	Driftsløsøre, inventar ol.	Sum
Anskaffelseskost pr. 01.01.21	2 425 537	2 425 537
Tilgang kjøpte driftsmidler	250 625	250 625
Avgang i året	272 763	272 763
Anskaffelseskost 31.12.21	2 403 398	2 403 398
Akkumulerte avskrivninger 31.12.21	1 533 660	1 533 660
Bokført verdi 31.12.21	869 738	869 738
Årets ordinære avskrivninger	414 595	414 595
Økonomisk levetid	0-5 år	

OCs
MSB

**Hako Elektro AS****Noter****Note 4 Skatt**

Årets skattekostnad	2021	2020
Resultatført skatt på ordinært resultat:		
Betalbar skatt	1 373 827	965 657
Endring i utsatt skatt	60 072	36 110
Skattekostnad ordinært resultat	1 433 899	1 001 767
Skattepliktig inntekt:		
Ordinært resultat før skatt	6 446 554	5 107 262
Permanente forskjeller	71 168	33 751
Endring i midlertidige forskjeller	-273 055	-751 663
Skattepliktig inntekt	6 244 667	4 389 349
Betalbar skatt i balansen:		
Betalbar skatt på årets resultat	1 373 827	965 657
Sum betalbar skatt i balansen	1 373 827	965 657

Skatteeffekten av midlertidige forskjeller som har gitt opphav til utsatt skatt og utsatte skattefordeler, spesifisert på typer av midlertidige forskjeller

	2021	2020	Endring
Varige driftsmidler	220 618	325 263	104 645
Tilvirkningskontrakter	300 950	0	-300 950
Varebeholdning	0	-81 976	-81 976
Fordringer	-84 378	-79 151	5 227
Sum	437 190	164 136	-273 055
Grunnlag for utsatt skatt	437 190	164 136	-273 055
Utsatt skatt (22 %)	96 182	36 110	-60 072

ORS
OK
MSB



Hako Elektro AS

Noter

Note 5 Verdipapirer

	Eierandel	Anskaffelses kost	Balanseført verdi
Anleggsmidler			
El Proffen AS	1,7%	941 026	941 026
Sum		941 026	941 026
DS/FKV/TS			
Oslo Installasjon AS	100,0%	300 000	200 000
Sum		300 000	200 000
Sum verdipapirer		1 241 026	1 141 026

Note 6 Kundefordringer

	2021	2020
Kundefordringer til pålydende	8 439 047	8 385 276
Avsetning til tap	240 000	240 000
Balanseført verdi av kundefordringer 31.12	8 199 047	8 145 276
Endring i avsetning til tap	0	-450 000
Realiserte tap	0	450 000
Sum resultatførte tap på krav	0	0

Note 7 Bundne bankinnskudd

	2021	2020
Skyldig skattetrekk pr 31.12	815 835	753 018
Innestående på skattetrekkkonto	821 843	759 026

AS *AS* *MS*



Hako Elektro AS

Noter

Note 8 Aksjonærer

Aksjekapitalen i Hako Elektro AS pr. 31.12 består av:

	Antall	Pålydende	Bokført
Ordinære aksjer	2 000 000	1	2 000 000
Sum	2 000 000		2 000 000

Eierstruktur

De største aksjonærene i % pr. 31.12 var:

	Ordinære	Eierandel	Stemmeandel
COL Holding AS	820 000	41,0	41,0
BSM Holding AS	812 000	40,6	40,6
ØTB Holding AS	328 000	16,4	16,4
Gakri Holding AS	40 000	2,0	2,0
Totalt antall aksjer	2 000 000	100,0	100,0

Note 9 Egenkapital

	Aksjekapital	Annen egenkapital	Sum egenkapital
Balanse 01.01	2 000 000	8 869 162	10 869 162
Utbytte	0	-4 000 000	-4 000 000
Årets resultat	0	5 012 655	5 012 655
Balanse 31.12	2 000 000	9 881 817	11 881 817

Handwritten signatures and initials: MB, AS, and other marks.



Moore DA
Tullins gate 2
N-0166 Oslo
T +47 22 98 15 40
E info@moore-norway.no
Org.nr. NO 964 207 380 MVA
www.moore-norway.no

Til generalforsamlingen i
Hako Elektro AS

Uavhengig revisors beretning

Konklusjon

Vi har revidert Hako Elektro AS' årsregnskap som viser et overskudd på kr 5 012 655. Årsregnskapet består av balanse per 31. desember 2021, resultatregnskap for regnskapsåret avsluttet per denne datoen og noter til årsregnskapet, herunder et sammendrag av viktige regnskapsprinsipper.

Etter vår mening

- oppfyller årsregnskapet gjeldende lovkrav, og
- gir årsregnskapet et rettviseende bilde av selskapets finansielle stilling per 31. desember 2021, og av dets resultater for regnskapsåret avsluttet per denne datoen i samsvar med regnskapslovens regler og god regnskapsskikk i Norge.

Grunnlag for konklusjonen

Vi har gjennomført revisjonen i samsvar med de internasjonale revisjonsstandardene International Standards on Auditing (ISA-ene). Våre oppgaver og plikter i henhold til disse standardene er beskrevet nedenfor under *Revisors oppgaver og plikter ved revisjonen av årsregnskapet*. Vi er uavhengige av selskapet slik det kreves i lov, forskrift og International Code of Ethics for Professional Accountants (inkludert internasjonale uavhengighetsstandarder) utstedt av the International Ethics Standards Board for Accountants (IESBA-reglene), og vi har overholdt våre øvrige etiske forpliktelser i samsvar med disse kravene. Innhentet revisjonsbevis er etter vår vurdering tilstrekkelig og hensiktsmessig som grunnlag for vår konklusjon.

Styrets og daglig leders ansvar for årsregnskapet

Styret og daglig leder (ledelsen) er ansvarlige for å utarbeide årsregnskapet og for at det gir et rettviseende bilde i samsvar med regnskapslovens regler og god regnskapsskikk i Norge. Ledelsen er også ansvarlig for slik internkontroll som den finner nødvendig for å kunne utarbeide et årsregnskap som ikke inneholder vesentlig feilinformasjon, hverken som følge av misligheter eller utilsiktede feil.

Ved utarbeidelsen av årsregnskapet må ledelsen ta standpunkt til selskapets evne til fortsatt drift og opplyse om forhold av betydning for fortsatt drift. Forutsetningen om fortsatt drift skal legges til grunn for årsregnskapet så lenge det ikke er sannsynlig at virksomheten vil bli avvirket.

Revisors oppgaver og plikter ved revisjonen av årsregnskapet

Vårt mål er å oppnå betryggende sikkerhet for at årsregnskapet som helhet ikke inneholder vesentlig feilinformasjon, hverken som følge av misligheter eller utilsiktede feil, og å avgi en revisjonsberetning som inneholder vår konklusjon. Betryggende sikkerhet er en høy grad av sikkerhet, men ingen garanti for at en revisjon utført i samsvar med ISA-ene, alltid vil avdekke vesentlig feilinformasjon som eksisterer. Feilinformasjon kan oppstå som følge av misligheter eller utilsiktede feil. Feilinformasjon blir vurdert som vesentlig dersom den enkeltvis eller samlet med rimelighet kan forventes å påvirke økonomiske beslutninger som brukerne foretar basert på årsregnskapet.



Som del av en revisjon i samsvar med ISA-ene, utøver vi profesjonelt skjønn og utviser profesjonell skepsis gjennom hele revisjonen. I tillegg:

- identifiserer og vurderer vi risikoen for vesentlig feilinformasjon i regnskapet, enten det skyldes misligheter eller utilsiktede feil. Vi utformer og gjennomfører revisjonshandlinger for å håndtere slike risikoer, og innhenter revisjonsbevis som er tilstrekkelig og hensiktsmessig som grunnlag for vår konklusjon. Risikoen for at vesentlig feilinformasjon som følge av misligheter ikke blir avdekket, er høyere enn for feilinformasjon som skyldes utilsiktede feil, siden misligheter kan innebære samarbeid, forfalskning, bevisste utelatelser, uriktige fremstillinger eller overstyring av internkontroll.
- opparbeider vi oss en forståelse av den interne kontroll som er relevant for revisjonen, for å utforme revisjonshandlinger som er hensiktsmessige etter omstendighetene, men ikke for å gi uttrykk for en mening om effektiviteten av selskapets interne kontroll.
- evaluerer vi om de anvendte regnskapsprinsippene er hensiktsmessige og om regnskapsestimatene og tilhørende noteopplysninger utarbeidet av ledelsen er rimelige.
- konkluderer vi på hensiktsmessigheten av ledelsens bruk av fortsatt drift-forutsetningen ved avleggelsen av årsregnskapet, basert på innhentede revisjonsbevis, og hvorvidt det foreligger vesentlig usikkerhet knyttet til hendelser eller forhold som kan skape tvil av betydning om selskapets evne til fortsatt drift. Dersom vi konkluderer med at det eksisterer vesentlig usikkerhet, kreves det at vi i revisjonsberetningen henleder oppmerksomheten på tilleggsopplysningene i årsregnskapet, eller, dersom slike tilleggsopplysninger ikke er tilstrekkelige, at vi modifiserer vår konklusjon. Våre konklusjoner er basert på revisjonsbevis innhentet inntil datoen for revisjonsberetningen. Etterfølgende hendelser eller forhold kan imidlertid medføre at selskapet ikke fortsetter driften.
- evaluerer vi den samlede presentasjonen, strukturen og innholdet i årsregnskapet, inkludert tilleggsopplysningene, og hvorvidt årsregnskapet gir uttrykk for de underliggende transaksjonene og hendelsene på en måte som gir et rettvisende bilde.

Vi kommuniserer med styret blant annet om det planlagte omfanget av revisjonen og til hvilken tid revisjonsarbeidet skal utføres. Vi utveksler også informasjon om forhold av betydning som vi har avdekket i løpet av revisjonen, herunder om eventuelle svakheter av betydning i den interne kontrollen.

Oslo, 18. februar 2022

MOORE DA


Jens Petter Hilsen
Statsautorisert revisor