



ÅRSREGNSKAPET FOR REGNSKAPSÅRET 2018 - GENERELL INFORMASJON

Enheten

Organisasjonsnummer: 997 951 441
Organisasjonsform: Aksjeselskap
Foretaksnavn: HOMPETITEN BARNEHAGE AS
Forretningsadresse: Høylandsvegen 99
4708 VENNESLA

Regnskapsår

Årsregnskapets periode: 01.01.2018 - 31.12.2018

Konsern

Morselskap i konsern: Nei

Regnskapsregler

Regler for små foretak benyttet: Ja
Benyttet ved utarbeidelsen av årsregnskapet til selskapet: Regnskapslovens alminnelige regler

Årsregnskapet fastsatt av kompetent organ

Bekreftet av representant for selskapet: Brit Thomassen
Dato for fastsettelse av årsregnskapet: 25.02.2019

Grunnlag for avgivelse

År 2018: Årsregnskapet er elektronisk innlevert
År 2017: Tall er hentet fra elektronisk innlevert årsregnskap fra 2018

Det er ikke krav til at årsregnskapet m.v. som sendes til Regnskapsregisteret er undertegnet. Kontrollen på at dette er utført ligger hos revisor/enhetens øverste organ. Sikkerheten ivaretas ved at innsender har rolle/rettighet for innsending av årsregnskapet via Altinn, og ved at det bekreftes at årsregnskapet er fastsatt av kompetent organ.

Brønnøysundregistrene, 09.03.2021



Resultatregnskap

Beløp i: NOK	Note	2018	2017
RESULTATREGNSKAP			
Inntekter			
Salgsinntekt		3 637 985	3 042 819
Sum inntekter		3 637 985	3 042 819
Kostnader			
Lønnskostnad	4, 5	2 577 645	2 538 463
Avskrivning	7	28 924	29 514
Annen driftskostnad		302 056	266 001
Sum kostnader		2 908 625	2 833 978
Driftsresultat		729 360	208 841
Finansinntekter og finanskostnader			
Annen renteinntekt		2 899	2 539
Sum finansinntekter		2 899	2 539
Annen rentekostnad		22 406	31 151
Sum finanskostnader		22 406	31 151
Netto finans		-19 507	-28 612
Ordinært resultat før skattekostnad		709 853	180 229
Skattekostnad på ordinært resultat	2	164 028	44 011
Ordinært resultat etter skattekostnad		545 825	136 218
Årsresultat	8	545 825	136 218
Overføringer og disponeringer			
Overføring til/fra annen egenkapital	8	-545 825	-136 218
Sum overføringer og disponeringer		-545 825	-136 218



Balanse

Beløp i: NOK	Note	2018	2017
BALANSE - EIENDELER			
Anleggsmidler			
Immaterielle eiendeler			
Varige driftsmidler			
Tomter, bygninger og annen fast eiendom	7	1 417 253	1 446 177
Sum varige driftsmidler		1 417 253	1 446 177
Sum anleggsmidler		1 417 253	1 446 177
Omløpsmidler			
Varer			
Fordringer			
Kundefordringer		55 214	42 613
Andre fordringer		10 968	10 558
Sum fordringer		66 182	53 171
Bankinnskudd, kontanter og lignende			
Bankinnskudd, kontanter og lignende	6	315 759	84 531
Sum bankinnskudd, kontanter og lignende		315 759	84 531
Sum omløpsmidler		381 941	137 702
SUM EIENDELER		1 799 194	1 583 879
BALANSE - EGENKAPITAL OG GJELD			
Egenkapital			
Innskutt egenkapital			
Aksjekapital	3, 8	30 000	30 000
Sum innskutt egenkapital		30 000	30 000
Opptjent egenkapital			
Annen egenkapital	8	1 115 174	569 350



Balanse

Beløp i: NOK	Note	2018	2017
Sum opptjent egenkapital		1 115 174	569 350
Sum egenkapital		1 145 174	599 350
Gjeld			
Langsiktig gjeld			
Annen langsiktig gjeld			
Gjeld til kredittinstitusjoner			410 980
Sum annen langsiktig gjeld			410 980
Sum langsiktig gjeld		0	410 980
Kortsiktig gjeld			
Gjeld til kredittinstitusjoner	7	168 015	162 717
Leverandørgjeld		17 424	14 933
Betalbar skatt	2	164 028	104 766
Skyldige offentlige avgifter	6	107 783	103 951
Annen kortsiktig gjeld		196 770	187 182
Sum kortsiktig gjeld		654 020	573 549
Sum gjeld		654 020	984 529
SUM EGENKAPITAL OG GJELD		1 799 194	1 583 879



Hompetiten Barnehage AS

Org.nr.: 997.951.441

Årsregnskap
2018



Hømpetiten Barnehage AS

Org. nr. 997951441

Resultatregnskap	Note	2018	2017
Driftsinntekter			
Salgsinntekt		3 637 985	3 042 819
Driftskostnader			
Lønnskostnad	4, 5	2 577 645	2 538 463
Avskrivning	7	28 924	29 514
Annen driftskostnad		302 056	266 001
Sum driftskostnader		2 908 625	2 833 978
DRIFTSRESULTAT		729 360	208 841
Finansinntekter og finanskostnader			
Annen renteinntekt		2 899	2 539
Annen rentekostnad		22 406	31 151
Netto finansposter		-19 507	-28 612
Ordinært resultat før skattekostnad		709 853	180 229
Skattekostnad på ordinært resultat	2	164 028	44 011
ÅRSRESULTAT	8	545 825	136 218
Overføringer og disponeringer			
Overføring til/fra annen egenkapital	8	-545 825	-136 218
Sum overføringer og disponeringer		-545 825	-136 218

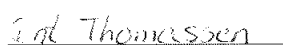



Hompetiten Barnehage AS


Org. nr: 997951441

Balanse pr. 31.12	Note	2018	2017
EIENDELER			
ANLEGGSMIDLER			
Varige driftsmidler			
Tomter, bygninger og annen fast eiendom	7	1 417 253	1 446 177
Sum anleggsmidler		1 417 253	1 446 177
OMLØPSMIDLER			
Fordringer			
Kundefordringer		55 214	42 613
Andre fordringer		10 968	10 558
Bankinnskudd, kontanter og lignende	6	315 759	84 531
Sum omløpsmidler		381 941	137 702
SUM EIENDELER		1 799 194	1 583 879
EGENKAPITAL OG GJELD			
EGENKAPITAL			
Innskutt egenkapital			
Aksjekapital	3, 8	30 000	30 000
Opptjent egenkapital			
Annen egenkapital	8	1 115 174	569 350
Sum egenkapital		1 145 174	599 350
GJELD			
Annen langsiktig gjeld			
Gjeld til kredittinstitusjoner		0	410 980
Sum langsiktig gjeld		0	410 980
Kortsiktig gjeld			
Gjeld til kredittinstitusjoner	7	168 015	162 717
Leverandørgjeld		17 424	14 933
Betalbar skatt	2	164 028	104 766
Skyldige offentlige avgifter	6	107 783	103 951
Annen kortsiktig gjeld		196 770	187 182
Sum gjeld		654 020	984 529
SUM EGENKAPITAL OG GJELD		1 799 194	1 583 879

Vennesla 25.02.2019


Brit Thomassen
Styrets leder / Daglig leder


Bodil Heisel Janner
Styremedlem


Siv Hanne O. Gundersen
Styremedlem



Hoppetiten Barnehage AS

NOTER TIL ÅRSREGNSKAPET FOR 2018

Note 1 - Regnskapsprinsipper

Årsregnskapet er satt opp i samsvar med regnskapsloven og god regnskapsskikk for små foretak.

Note 2 - Skatt

Årets skattekostnad består av:

Betalbar skatt	164 028
Endring utsatt skatt	
Før mye/lite avsatt i fjor	
Netto skattekostnad	164 028

Årets betalbare skatt fremkommer som følger:

Resultat før skatt	709 853
Endring midlertidige forskjeller	
Permanente forskjeller	3 311
Grunnlag betalbar skatt	713 164

Midlertidige forskjeller:

	31.12.2017	31.12.2018	Endring
Anleggsmidler	0	0	0
Kundefordringer	0	0	0
Sum midlertidige forskj.	0	0	0
Utsatt skatt/skattefordel	0	0	0

Alle midlertidige forskjeller kan utlignes og dette er gjennomført ved beregning av utsatt skatt/skattefordel.

Note 3 - Aksjonærer

Selskapets aksjekapital er på kr 30 000, fordelt på 30 å kr 1 000. Selskapets aksjer gir lik rett til utbytte.

Selskapets aksjonærer er:

Navn	Eierandel	Verv i selskapet
Brit Thomassen	1/3	Styrets leder
Bodil Heisel Janner	1/3	Styremedlem
Siv Hanne Omdal Gundersen	1/3	Styremedlem

Selskapet eier ikke egne aksjer.

Note 4 - Ansatte, godtgjørelser m.v.

Det er registrert følgende lønnskostnader for selskapet de siste to år:

	2017	2018
Lønninger	2 143 828	2 216 256
Arbeidsgiveravgift	312 582	317 622
Andre ytelser	82 053	43 767
Sum lønnskostnader	2 538 463	2 577 645
Gjennomsnittlig antall årsverk	7	7

Det er i 2018 utbetalt kr 449 500 til daglig leder / styrets leder. I tillegg kommer andre ytelser med kr 6 153.

Det er i 2018 utbetalt kr 591 700 til andre styremedlemmer. I tillegg kommer andre ytelser med kr 12 306.

Det er ingen mellomværende mellom selskapet og eiere, daglig leder etc.

Note 5 - Obligatorisk tjenestepensjon

Foretaket er pliktig til å ha tjenestepensjonsordning etter lov om obligatorisk tjenestepensjon, og har etablert pensjonsordning som tilfredstiller kravene i loven.

Note 6 - Bundne midler

I posten bankinnskudd inngår konto for bundne skatletrekksmidler med kroner 88 580 pr 31.12.2018.

Skyldig skatletrekk pr 31.12.2018 utgjorde kr 88 580.

Note 7 - Bygninger og langsiktig, kortsiktig gjeld

Selskapet eier 1 seksjon i bygningen hvor barnehagen drives fra

	Bygning
Anskaffelseskost pr 1/1	1 633 918
Anskaffelseskost pr 31/12	1 633 918
Akk av/nedskr pr 1/1	187 741
Årets avskrivninger	28 924
Akk av/nedskr pr 31/12	216 665
Balanseløst verdi pr 31/12	1 417 253
Prosentats for ord. Avskrivninger	2 %

Pr 31/12 har selskapet nedbetalingslån med saldo kr 168 015.

Note 8 - Annen egenkapital

	Aksjekapital	Annen egenkapital	Sum egenkapital
Sum pr 01.01.2018	30 000	569 350	599 350
Utbytte			0
Resultat 2018		545 825	545 825
Sum pr 31.12.18	30 000	1 115 175	1 145 175