



## ÅRSREGNSKAPET FOR REGNSKAPSÅRET 2024 - GENERELL INFORMASJON

### Enheten

Organisasjonsnummer: 927 550 164  
Organisasjonsform: Aksjeselskap  
Foretaksnavn: ØLEN BETONG GRUPPEN AS  
Forretningsadresse: Bjoavegen 191  
5582 ØLENSVÅG

### Regnskapsår

Årsregnskapets periode: 01.01.2024 - 31.12.2024

### Konsern

Morselskap i konsern: Ja  
Konsernregnskap lagt ved: Nei

### Regnskapsregler

Regler for små foretak benyttet: Ja  
Benyttet ved utarbeidelsen av årsregnskapet til selskapet: Regnskapslovens alminnelige regler

### Årsregnskapet fastsatt av kompetent organ

Bekreftet av representant for selskapet: Thorleif Lie  
Dato for fastsettelse av årsregnskapet: 02.06.2025

### Grunnlag for avgivelse

År 2024: Årsregnskapet er elektronisk innlevert  
År 2023: Tall er hentet fra elektronisk innlevert årsregnskap fra 2024

*Det er ikke krav til at årsregnskapet m.v. som sendes til Regnskapsregisteret er undertegnet. Kontrollen på at dette er utført ligger hos revisor/enhetens øverste organ. Sikkerheten ivaretas ved at innsender har rolle/rettighet for innsending av årsregnskapet via Altinn, og ved at det bekreftes at årsregnskapet er fastsatt av kompetent organ.*

Brønnøysundregistrene, 25.07.2025



## Resultatregnskap

Beløp i: NOK	Note	2024	2023
<b>RESULTATREGNSKAP</b>			
<b>Inntekter</b>			
Salgsinntekt		17 274 534	17 433 740
Annen driftsinntekt		264 000	2 076 763
<b>Sum inntekter</b>		<b>17 538 534</b>	<b>19 510 503</b>
<b>Kostnader</b>			
Varekostnad		1 185 757	2 612 546
Lønnskostnad		252 000	
Ordinær avskrivning	2	2 820 545	3 412 051
Annen driftskostnad	3	4 196 463	4 700 948
<b>Sum kostnader</b>		<b>8 454 765</b>	<b>10 725 545</b>
<b>Driftsresultat</b>		<b>9 083 769</b>	<b>8 784 958</b>
<b>Finansinntekter og finanskostnader</b>			
Inntekt på investering i datterselskap		2 100 000	4 500 000
Inntekt på investering i tilknyttet selskap		21 000 000	25 000 000
Annen renteinntekt		5 576 184	5 662 882
Annen finansinntekt		6 303 354	3 866 206
Inntekt/kostnad på markedsbaserte finansielle omløpsmidler		11 175 374	5 732 666
<b>Sum finansinntekter</b>		<b>46 154 912</b>	<b>44 761 754</b>
Nedskrivning av finansielle anleggsmidler		3 000 000	
Annen rentekostnad			17 348
Annen finanskostnad		54 918	9 996
<b>Sum finanskostnader</b>		<b>3 054 918</b>	<b>27 344</b>
<b>Netto finans</b>		<b>43 099 993</b>	<b>44 734 410</b>
<b>Resultat før skattekostnad</b>		<b>52 183 763</b>	<b>53 519 368</b>
Skattekostnad på resultat	4	4 644 501	3 247 825
<b>Årsresultat</b>	5	<b>47 539 262</b>	<b>50 271 543</b>
<b>Årsresultat etter minoritetsinteresser</b>		<b>47 539 262</b>	<b>50 271 543</b>



## Resultatregnskap

Beløp i: NOK	Note	2024	2023
<b>Totalresultat</b>		<b>47 539 262</b>	<b>50 271 543</b>
<b>Overføringer og disponeringer</b>			
Ordinært utbytte		20 000 000	160 000 000
Avsatt til annen egenkapital		27 539 262	
Overført fra annen egenkapital			-109 728 457
<b>Sum overføringer og disponeringer</b>		<b>47 539 262</b>	<b>50 271 543</b>



## Balanse

Beløp i: NOK	Note	2024	2023
<b>BALANSE - EIENDELER</b>			
<b>Anleggsmidler</b>			
<b>Immaterielle eiendeler</b>			
Utsatt skattefordel	4		
<b>Varige driftsmidler</b>			
Tomter, bygninger og annen fast eiendom		153 669 641	155 392 909
Driftsløsøre, inventar, verktøy, kontormaskiner o.l.			19 940
<b>Sum varige driftsmidler</b>	2	<b>153 669 641</b>	<b>155 412 849</b>
<b>Finansielle anleggsmidler</b>			
Investering i datterselskap	6	4 394 081	4 394 081
Investering i annet foretak i samme konsern	6		
Investeringer i tilknyttet selskap	6	300 628 694	288 628 694
Lån til tilknyttet selskap og felles kontrollert virksomhet	7	14 773 333	3 345 333
Investeringer i aksjer og andeler		1 785 632	4 785 632
<b>Sum finansielle anleggsmidler</b>		<b>321 581 740</b>	<b>301 153 740</b>
<b>Sum anleggsmidler</b>		<b>475 251 381</b>	<b>456 566 588</b>
<b>Omløpsmidler</b>			
<b>Varer</b>			
<b>Sum varer</b>			<b>146 947</b>
<b>Fordringer</b>			
Kundefordringer	7	392 971	983 323
Fordring konsernselskap	7	23 230 000	29 629 999
Andre fordringer		22 579	
<b>Sum fordringer</b>		<b>23 645 550</b>	<b>30 613 322</b>
<b>Investeringer</b>			
Andre finansielle instrumenter		144 261 567	69 291 951
<b>Sum investeringer</b>		<b>144 261 567</b>	<b>69 291 951</b>
<b>Bankinnskudd, kontanter og lignende</b>			
Bankinnskudd, kontanter o.l.		106 640 129	159 469 468



## Balanse

Beløp i: NOK	Note	2024	2023
Sum bankinnskudd, kontanter og lignende		106 640 129	159 469 468
Sum omløpsmidler		274 547 246	259 521 687
<b>SUM EIENDELER</b>		<b>749 798 627</b>	<b>716 088 275</b>

## BALANSE - EGENKAPITAL OG GJELD

### Egenkapital

#### Innskutt egenkapital

Selskapskapital (273 000 aksjer á kr 10 )	8	2 730 000	2 702 700
Beholdning av egne aksjer	8		
Overkurs		10 272 700	
<b>Sum innskutt egenkapital</b>	<b>5</b>	<b>13 002 700</b>	<b>2 702 700</b>

#### Opptjent egenkapital

Annen egenkapital	5	708 407 401	680 868 139
<b>Sum opptjent egenkapital</b>		<b>708 407 401</b>	<b>680 868 139</b>
<b>Sum egenkapital</b>	<b>5</b>	<b>721 410 101</b>	<b>683 570 839</b>

### Gjeld

#### Langsiktig gjeld

Utsatt skatt	4	819 138	586 106
<b>Sum avsetninger for forpliktelser</b>		<b>819 138</b>	<b>586 106</b>
<b>Annen langsiktig gjeld</b>			
Øvrig langsiktig gjeld	7		
<b>Sum langsiktig gjeld</b>		<b>819 138</b>	<b>586 106</b>

#### Kortsiktig gjeld

Leverandørgjeld	7	290 149	488 192
Betalbar skatt	4	4 411 469	3 541 940
Skyldige offentlige avgifter		619 264	537 577
Foreslått utbytte		20 000 000	25 000 000
Annen kortsiktig gjeld	7	2 248 506	2 363 620
<b>Sum kortsiktig gjeld</b>		<b>27 569 388</b>	<b>31 931 330</b>



## Balanse

<b>Beløp i: NOK</b>	<b>Note</b>	<b>2024</b>	<b>2023</b>
Sum gjeld		28 388 526	32 517 436
<b>SUM EGENKAPITAL OG GJELD</b>		<b>749 798 627</b>	<b>716 088 275</b>



## Brønnøysundregistrene

### ÅRSREGNSKAP FOR REGNSKAPSÅRET 2024 - GENERELL INFORMASJON

Journalnummer: 2025 690558

#### Enheten

Organisasjonsnummer: 927 550 164  
Organisasjonsform: Aksjeselskap  
Foretaksnavn: ØLEN BETONG GRUPPEN AS  
Forretningsadresse: Bjoavegen 191  
5582 ØLENSVÅG

#### Regnskapsår

Årsregnskapets periode: 01.01.2024 - 31.12.2024

#### Konsern

Morselskap i konsern: Ja  
Konsernregnskap lagt ved: Nei

#### Regnskapsregler

Regler for små foretak benyttet: Ja  
Benyttet ved utarbeidelsen av  
årsregnskapet til selskapet: Regnskapslovens alminnelige regler

#### Årsregnskapet fastsatt av kompetent organ

Bekreftet av representant for selskapet: Thorleif Lie  
Dato for fastsettelse av årsregnskapet: 02.06.2025

#### Grunnlag for avgivelse

År 2024: Årsregnskap er elektronisk innlevert.  
År 2023: Tall er hentet fra elektronisk innlevert årsregnskap fra 2024.

*Det er ikke krav til at årsregnskapet m.v. som sendes til Regnskapsregisteret er undertegnet. Kontrollen på at dette er utført ligger hos revisor/enhetens øverste organ. Sikkerheten ivaretas ved at innsender har rolle/rettighet for innsending av årsregnskapet via Altinn, og ved at det bekreftes at årsregnskapet er fastsatt av kompetent organ.*

Brønnøysundregistrene, 24.07.2025



Organisasjonsnr: 927 550 164  
ØLEN BETONG GRUPPEN AS

## RESULTATREGNSKAP

Beløp i: NOK	Note	2024	2023
<b>RESULTATREGNSKAP</b>			
<b>Inntekter</b>			
Salgsinntekt		17 274 534	17 433 740
Annen driftsinntekt		264 000	2 076 763
<b>Sum inntekter</b>		<b>17 538 534</b>	<b>19 510 503</b>
<b>Kostnader</b>			
Varekostnad		1 185 757	2 612 546
Lønnskostnad		252 000	
Ordinær avskrivning	2	2 820 545	3 412 051
Annen driftskostnad	3	4 196 463	4 700 948
<b>Sum kostnader</b>		<b>8 454 765</b>	<b>10 725 545</b>
<b>Driftsresultat</b>		<b>9 083 769</b>	<b>8 784 958</b>
<b>Finansinntekter og finanskostnader</b>			
Inntekt på investering i datterselskap		2 100 000	4 500 000
Inntekt på investering i tilknyttet selskap		21 000 000	25 000 000
Annen renteinntekt		5 576 184	5 662 882
Annen finansinntekt		6 303 354	3 866 206
Inntekt/kostnad på markedsbaserte finansielle omløpsmidler		11 175 374	5 732 666
<b>Sum finansinntekter</b>		<b>46 154 912</b>	<b>44 761 754</b>
Nedskrivning av finansielle anleggsmidler		3 000 000	
Annen rentekostnad			17 348
Annen finanskostnad		54 918	9 996
<b>Sum finanskostnader</b>		<b>3 054 918</b>	<b>27 344</b>
<b>Netto finans</b>		<b>43 099 993</b>	<b>44 734 410</b>
<b>Resultat før skattekostnad</b>		<b>52 183 763</b>	<b>53 519 368</b>
Skattekostnad på resultat	4	4 644 501	3 247 825
<b>Årsresultat</b>	5	<b>47 539 262</b>	<b>50 271 543</b>
<b>Årsresultat etter minoritetsinteresser</b>		<b>47 539 262</b>	<b>50 271 543</b>
<b>Totalresultat</b>		<b>47 539 262</b>	<b>50 271 543</b>
<b>Overføringer og disponeringer</b>			
Ordinært utbytte		20 000 000	160 000 000



Avsatt til annen egenkapital	27 539 262	
Overført fra annen egenkapital		-109 728 457
<b>Sum overføringer og disponeringer</b>	<b>47 539 262</b>	<b>50 271 543</b>



Organisasjonsnr: 927 550 164  
ØLEN BETONG GRUPPEN AS

## BALANSE

Beløp i: NOK	Note	2024	2023
<b>BALANSE - EIENDELER</b>			
<b>Anleggsmidler</b>			
<b>Immaterielle eiendeler</b>			
Utsatt skattefordel	4		
<b>Varige driftsmidler</b>			
Tomter, bygninger og annen fast eiendom		153 669 641	155 392 909
Driftsløsøre, inventar, verktøy, kontormaskiner o. l.			19 940
<b>Sum varige driftsmidler</b>	<b>2</b>	<b>153 669 641</b>	<b>155 412 849</b>
<b>Finansielle anleggsmidler</b>			
Investering i datterselskap	6	4 394 081	4 394 081
Investering i annet foretak i samme konsern	6		
Investeringer i tilknyttet selskap	6	300 628 694	288 628 694
Lån til tilknyttet selskap og felles kontrollert virksomhet	7	14 773 333	3 345 333
Investeringer i aksjer og andeler		1 785 632	4 785 632
<b>Sum finansielle anleggsmidler</b>		<b>321 581 740</b>	<b>301 153 740</b>
<b>Sum anleggsmidler</b>		<b>475 251 381</b>	<b>456 566 588</b>
<b>Omløpsmidler</b>			
<b>Varer</b>			
<b>Sum varer</b>			<b>146 947</b>
<b>Fordringer</b>			
Kundefordringer	7	392 971	983 323
Fordring konsernselskap	7	23 230 000	29 629 999
Andre fordringer		22 579	
<b>Sum fordringer</b>		<b>23 645 550</b>	<b>30 613 322</b>
<b>Investeringer</b>			
Andre finansielle instrumenter		144 261 567	69 291 951
<b>Sum investeringer</b>		<b>144 261 567</b>	<b>69 291 951</b>
<b>Bankinnskudd, kontanter og lignende</b>			
Bankinnskudd, kontanter o. l.		106 640 129	159 469 468
<b>Sum bankinnskudd, kontanter og lignende</b>		<b>106 640 129</b>	<b>159 469 468</b>



Sum omløpsmidler		274 547 246	259 521 687
<b>SUM EIENDELER</b>		<b>749 798 627</b>	<b>716 088 275</b>
<b>BALANSE - EGENKAPITAL OG GJELD</b>			
<b>Egenkapital</b>			
<b>Innskutt egenkapital</b>			
Selskapskapital (273 000 aksjer á kr 10 )	8	2 730 000	2 702 700
Beholdning av egne aksjer	8		
Overkurs		10 272 700	
<b>Sum innskutt egenkapital</b>	<b>5</b>	<b>13 002 700</b>	<b>2 702 700</b>
<b>Opptjent egenkapital</b>			
Annen egenkapital	5	708 407 401	680 868 139
<b>Sum opptjent egenkapital</b>		<b>708 407 401</b>	<b>680 868 139</b>
<b>Sum egenkapital</b>	<b>5</b>	<b>721 410 101</b>	<b>683 570 839</b>
<b>Gjeld</b>			
<b>Langsiktig gjeld</b>			
Utsatt skatt	4	819 138	586 106
<b>Sum avsetninger for forpliktelseser</b>		<b>819 138</b>	<b>586 106</b>
<b>Annen langsiktig gjeld</b>			
Øvrig langsiktig gjeld	7		
<b>Sum langsiktig gjeld</b>		<b>819 138</b>	<b>586 106</b>
<b>Kortsiktig gjeld</b>			
Leverandørgjeld	7	290 149	488 192
Betalbar skatt	4	4 411 469	3 541 940
Skyldige offentlige avgifter		619 264	537 577
Foreslått utbytte		20 000 000	25 000 000
Annen kortsiktig gjeld	7	2 248 506	2 363 620
<b>Sum kortsiktig gjeld</b>		<b>27 569 388</b>	<b>31 931 330</b>
<b>Sum gjeld</b>		<b>28 388 526</b>	<b>32 517 436</b>
<b>SUM EGENKAPITAL OG GJELD</b>		<b>749 798 627</b>	<b>716 088 275</b>



Organisasjonsnr: 927 550 164  
ØLEN BETONG GRUPPEN AS

NOTEOPPLYSNINGER - SELSKAP - alle poster oppgitt i hele tall

## Note

Antall årsverk i regnskapsåret  
0.00

Sum Beløp

Balanseført verdi 31.12. Varige driftsmidler Immaterielle eiend.

## Konsernregnskap

Morselskapet sitt navn

Forretningskontor for morselskapet

## Begrunnelse for at datterselskap er utelatt fra konsolideringen

Samlet beløp - tilknyttet selskap Årets Fjorårets

Samlet beløp - foretak i samme konsern Årets Fjorårets

Samlet beløp - foretak i samme konsern Årets Fjorårets

Samlet beløp - felles kontrollert virksomhet Årets Fjorårets

Pantstillelse Beløp

Beholdning av egne aksjer Antall Pålydende Andel av aksjek.



# Årsregnskap 2024 Ølen Betong Gruppen AS

**Org.nr.: 927 550 164**



Ølen Betong Gruppen AS  
Resultatregnskap

NOTER	DRIFTSINNEKTER OG DRIFTSKOSTNADER	2024	2023
	Salgsinntekt	17 274 534	17 433 740
	Annen driftsinntekt	264 000	2 076 763
	<b>Sum driftsinntekter</b>	<b>17 538 534</b>	<b>19 510 503</b>
	Varekostnad	1 185 757	2 612 546
	Lønnskostnad	252 000	0
2	Ordinær avskrivning	2 820 545	3 412 051
3	Annen driftskostnad	4 196 463	4 700 948
	<b>Sum driftskostnader</b>	<b>8 454 765</b>	<b>10 725 545</b>
	<b>Driftsresultat</b>	<b>9 083 769</b>	<b>8 784 958</b>
	<b>FINANSINNEKTER OG FINANSKOSTNADER</b>		
	Inntekt på investering i datterselskap	2 100 000	4 500 000
	Inntekt på investering i tilknyttet selskap	21 000 000	25 000 000
	Annen renteinntekt	5 576 184	5 662 882
	Annen finansinntekt	6 303 354	3 866 206
	Inntekt/kostnad på markedsbaserte finansielle omløpsmidler	11 175 374	5 732 666
	Nedskrivning av finansielle anleggsmidler	-3 000 000	0
	Annen rentekostnad	0	-17 348
	Annen finanskostnad	-54 918	-9 996
	<b>Netto finansresultat</b>	<b>43 099 993</b>	<b>44 734 410</b>
	<b>Ordinært resultat før skattekostnad</b>	<b>52 183 763</b>	<b>53 519 368</b>
4	<b>Skattekostnad på resultat</b>	<b>-4 644 501</b>	<b>-3 247 825</b>
5	<b>ÅRSRESULTAT</b>	<b>47 539 262</b>	<b>50 271 543</b>
	<b>OVERFØRINGER</b>		
	Avsatt til annen egenkapital	27 539 262	0
	Overført fra annen egenkapital	0	-109 728 457
	Foreslått utbytte	20 000 000	25 000 000
	Tilleggsutbytte	0	135 000 000
	<b>Sum overføringer</b>	<b>47 539 262</b>	<b>50 271 543</b>



Ølen Betong Gruppen AS  
Balanse

NOTER	EIENDELER	2024	2023
	<b>Anleggsmidler</b>		
	<b>Immaterielle eiendeler</b>		
	<b>Varige driftsmidler</b>		
	Tomter, bygninger og annen fast eiendom	153 669 641	155 392 909
	Driftsløsøre, inventar, verkøy, kontormaskiner o.l.	0	19 940
2	<b>Sum varige driftsmidler</b>	<b>153 669 641</b>	<b>155 412 849</b>
	<b>Finansielle anleggsmidler</b>		
6	Investeringer i datterselskap	4 394 081	4 394 081
6	Investeringer i tilknyttet selskap	300 628 694	288 628 694
7	Lån til tilknyttet selskap	14 773 333	3 345 333
	Investeringer i aksjer og andeler	1 785 632	4 785 632
	<b>Sum finansielle anleggsmidler</b>	<b>321 581 740</b>	<b>301 153 740</b>
	<b>Sum anleggsmidler</b>	<b>475 251 381</b>	<b>456 566 588</b>
	<b>Omløpsmidler</b>		
	<b>Varer</b>	<b>0</b>	<b>146 947</b>
	<b>Fordringer</b>		
7	Kundefordringer	392 971	983 323
7	Fordring konsernselskap	23 230 000	29 629 999
	Andre fordringer	22 579	0
	<b>Sum fordringer</b>	<b>23 645 550</b>	<b>30 613 322</b>
	<b>Investeringer</b>		
	Andre finansielle instrumenter	144 261 567	69 291 951
	<b>Sum investeringer</b>	<b>144 261 567</b>	<b>69 291 951</b>
	<b>Bankinnskudd, kontanter o.l.</b>	<b>106 640 129</b>	<b>159 469 468</b>
	<b>Sum omløpsmidler</b>	<b>274 547 246</b>	<b>259 521 687</b>
	<b>SUM EIENDELER</b>	<b>749 798 627</b>	<b>716 088 275</b>

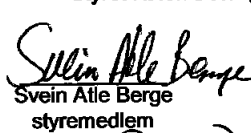


Ølen Betong Gruppen AS  
Balanse


NOTER	GJELD OG EGENKAPITAL	2024	2023
	<b>Egenkapital</b>		
	<b>Innskutt egenkapital</b>		
8	Selskapskapital (273 000 aksjer á kr 10 )	2 730 000	2 702 700
	Overkurs	10 272 700	0
5	<b>Sum innskutt egenkapital</b>	<b>13 002 700</b>	<b>2 702 700</b>
	<b>Opptjent egenkapital</b>		
5	Annen egenkapital	708 407 401	680 868 139
	<b>Sum opptjent egenkapital</b>	<b>708 407 401</b>	<b>680 868 139</b>
5	<b>Sum egenkapital</b>	<b>721 410 101</b>	<b>683 570 839</b>
	<b>Gjeld</b>		
	<b>Avsetning for forpliktelser</b>		
4	Utsatt skatt	819 138	586 106
	<b>Sum avsetninger for forpliktelser</b>	<b>819 138</b>	<b>586 106</b>
	<b>Annen langsiktig gjeld</b>		
	<b>Kortsiktig gjeld</b>		
7	Leverandørgjeld	290 149	488 192
4	Betalbar skatt	4 411 469	3 541 940
	Skyldige offentlige avgifter	619 264	537 577
	Foreslått utbytte	20 000 000	25 000 000
7	Annen kortsiktig gjeld	2 248 506	2 363 620
	<b>Sum kortsiktig gjeld</b>	<b>27 569 388</b>	<b>31 931 330</b>
	<b>Sum gjeld</b>	<b>28 388 526</b>	<b>32 517 436</b>
	<b>SUM GJELD OG EGENKAPITAL</b>	<b>749 798 627</b>	<b>716 088 275</b>

Ølensvåg, 21.6 - 2025  
Styret i Ølen Betong Gruppen AS

  
Kåre Røge  
styreleder

  
Svein Atle Berge  
styremedlem

  
Eivolf Berge  
styremedlem

  
Turid Berge-Olsen  
styremedlem

  
Thorleif Kulleseid Lie  
daglig leder



## Ølen Betong Gruppen AS

Noter til regnskapet 2024

### Note 1 Regnskapsprinsipper

Årsregnskapet er utarbeidet i samsvar med regnskapsloven av 1998 og god regnskapsskikk for små foretak i Norge.

#### Inntekter

Inntekt regnskapsføres når den er opptjent, altså når krav på vederlag oppstår. Dette skjer når tjenesten ytes, i takt med at arbeidet utføres. Inntektene regnskapsføres med verdien av vederlaget på transaksjonstidspunktet.

#### Kostnader

Kostnader regnskapsføres som hovedregel i samme periode som tilhørende inntekt. I de tilfeller det ikke er en klar sammenheng mellom utgifter og inntekter fastsettes fordelingen etter skjønnsmessige kriterier. Øvrige unntak fra sammenstillingsprinsippet er angitt der det er aktuelt.

#### Skatter

Skattekostnaden sammenstilles med regnskapsmessig resultat før skatt. Skatt knyttet til egenkapitaltransaksjoner, for eksempel konsernbidrag, føres mot egenkapitalen.

Skattekostnaden består av betalbar skatt (skatt på årets direkte skattepliktige inntekt) og endring i netto utsatt skatt. Skattekostnaden fordeles på ordinært resultat og virkning av prinsippendring og korrigering av feil i henhold til skattegrunnlaget. Utsatt skatt og utsatt skattefordel er presentert netto i balansen.

#### Hovedregel for vurdering og klassifisering av eiendeler og gjeld

Eiendeler bestemt til varig eie eller bruk er klassifisert som anleggsmidler. Andre eiendeler er klassifisert som omløpsmidler. Fordringer som skal tilbakebetales innen et år er klassifisert som omløpsmidler. Ved klassifisering av kortsiktig og langsiktig gjeld er tilsvarende kriterier lagt til grunn.

Omløpsmidler vurderes til laveste av anskaffelseskost og virkelig verdi.

Anleggsmidler vurderes til anskaffelseskost, men nedskrives til gjenvinnbart beløp dersom dette er lavere enn bokført verdi, og verdifallet forventes ikke å være forbigående. Anleggsmidler med begrenset økonomisk levetid avskrives planmessig.

#### Varer

Varer er vurdert til det laveste av anskaffelseskost og netto salgsverdi. For råvarer og varer i arbeid beregnes netto salgsverdi til salgsverdien av ferdig tilvirkede varer redusert for gjenværende tilvirkningskostnader og salgskostnader.

#### Aksjer og andeler i tilknyttet selskap og datterselskap

Investeringer i datterselskaper vurderes etter kostmetoden. Investeringene blir nedskrevet til virkelig verdi dersom verdifallet ikke er forbigående og det må anses nødvendig etter god regnskapsskikk. Mottatt utbytte og konsernbidrag fra datterselskapene er inntektsført som annen finansinntekt. Tilsvarende gjelder for investeringer i tilknyttede selskaper

#### Finansielle instrumenter og varederivater

Finansielle instrumenter, herunder aksjer og obligasjoner, som

- er klassifisert som omløpsmidler,
- inngår i en handelsportefølje med henblikk på videresalg,
- omsettes på børs, autorisert markedsplass eller tilsvarende regulert marked i utlandet, og
- har god eierspredning og likviditet

er vurdert til virkelig verdi på balansedagen. Andre investeringer er vurdert til laveste av gjennomsnittlig anskaffelseskost og virkelig verdi på balansedagen.



## Ølen Betong Gruppen AS

Noter til regnskapet 2024

### Fordringer

Kundefordringer og andre fordringer er oppført til pålydende etter fradrag for avsetning til forventet tap. Avsetning til tap gjøres på grunnlag av en individuell vurdering av de enkelte fordringer.

### Bankinnskudd, kontanter og lignende

Bankinnskudd, kontanter ol. inkluderer kontanter, bankinnskudd og andre betalingsmidler med forfallsdato som er kortere enn tre måneder fra anskaffelse.

### Note 2 Anleggsmidler

	Tomter, bygg og anlegg	Maskiner, anlegg og driftsløsøre	Sum
Anskaffelseskost pr. 01.01.24	188 639 154	458 000	189 097 154
+ Tilgang kjøpte driftsmidler	1 077 337		1 077 337
= Anskaffelseskost 31.12.24	189 716 491	458 000	190 174 491
Akkumulerte avskrivninger 31.12.24	36 066 790	438 060	36 504 850
= Bokført verdi 31.12.24	153 649 701	19 940	153 669 641
Årets ordinære avskrivninger	2 820 545		2 820 545
Økonomisk levetid	33 år	3-5 år	
Avskrivningsplan	Lineær	Lineær	

### Note 3 Lønnskostnader, godtgjørelser m.v.

Selskapet har i 2024 ingen ansatte. Det er i 2024 utbetalt styrehonorar på totalt kr 252 000.



## Ølen Betong Gruppen AS

Noter til regnskapet 2024

### Note 4 Skatt

Årets skattekostnad	2024	2023
Resultatført skatt på ordinært resultat:		
Betalbar skatt	4 411 469	3 541 940
Endring i utsatt skatt	233 032	-294 115
<b>Skattekostnad ordinært resultat</b>	<b>4 644 501</b>	<b>3 247 825</b>
Skattepliktig inntekt:		
Resultat før skatt	52 183 763	53 519 368
Permanente forskjeller	-32 818 221	-36 948 376
Endring i midlertidige forskjeller	686 591	-471 267
<b>Skattepliktig inntekt</b>	<b>20 052 133</b>	<b>16 099 725</b>
Betalbar skatt i balansen:		
Betalbar skatt på årets resultat	4 411 469	3 541 940
<b>Sum betalbar skatt i balansen</b>	<b>4 411 469</b>	<b>3 541 940</b>

Skatteeffekten av midlertidige forskjeller som har gitt opphav til utsatt skatt og utsatte skattefordeler, spesifisert på typer av midlertidige forskjeller

	2024	2023	Endring
Varige driftsmidler	398 369	690 170	291 801
Gevinst – og tapskonto	1 579 160	1 973 950	394 790
<b>Sum</b>	<b>1 977 529</b>	<b>2 664 120</b>	<b>686 591</b>
Aksjer og andre verdipapirer	1 745 827	0	-1 745 827
<b>Grunnlag for utsatt skatt</b>	<b>3 723 356</b>	<b>2 664 120</b>	<b>-1 059 236</b>
<b>Utsatt skatt (22 %)</b>	<b>819 138</b>	<b>586 107</b>	<b>-233 032</b>

### Note 5 Egenkapital

	Aksjekapital	Overkurs	Annen innskutt egenkapital	Annen egenkapital	Sum egenkapital
Pr. 31.12.2023	2 702 700	0	0	680 868 139	683 570 839
<b>Pr 01.01.2024</b>	<b>2 702 700</b>	<b>0</b>	<b>0</b>	<b>680 868 139</b>	<b>683 570 839</b>
Årets resultat				47 539 262	47 539 262
Avsatt utbytte				-20 000 000	-20 000 000
Kapitalforhøyelse	27 300	10 272 700		0	10 300 000
<b>Pr 31.12.2024</b>	<b>2 730 000</b>	<b>10 272 700</b>	<b>0</b>	<b>708 407 401</b>	<b>721 410 101</b>



## Ølen Betong Gruppen AS

Noter til regnskapet 2024

### Note 6 Datterselskap og tilknyttet selskap

	Kontor- kommune	Eier- andel	Balansført verdi
<b>Datterselskap</b>			
Fixprofil AS	Vindafjord	100,0%	1 300 081
Haugaland Containerservice AS	Vindafjord	100,0%	3 094 000
<b>Sum</b>			<b>4 394 081</b>
<b>Tilknyttet selskap</b>			
Gismarvik Bygget AS	Vindafjord	50,0%	12 000 000
Nordic Concrete Group AS	Kongsvinger	50,0%	222 689 907
Ribe & Dahle Eiendom AS	Lillesand	50,0%	3 596 700
Omfar AS	Stavanger	40,0%	46 616 000
Ølensvåg Utvikling AS	Vindafjord	33,3%	2 000 000
Ørs Eiendom AS	Vindafjord	33,3%	13 726 087
<b>Sum</b>			<b>300 628 694</b>
<b>Sum verdipapirer</b>			<b>305 022 775</b>

Stemmeandel er lik eierandel

### Note 7 Mellomværende med selskap i samme konsern mv.

	Kundefordringer		Andre kortsiktige fordringer	
	2024	2023	2024	2023
Foretak i samme konsern	0	0	2 100 000	4 500 000
Tilknyttet selskap	391 229	809 257	21 000 000	28 345 332
<b>Sum</b>	<b>391 229</b>	<b>809 257</b>	<b>23 100 000</b>	<b>32 845 332</b>
	Leverandørgjeld		Annen kortsiktig gjeld	
	2024	2023	2024	2023
Tilknyttet selskap	101 766	198 222	0	0
<b>Sum</b>	<b>101 766</b>	<b>198 222</b>	<b>0</b>	<b>0</b>

Selskapet har også ytt lån til tilknyttede selskap på kr. 14 773 333.



## Ølen Betong Gruppen AS

Noter til regnskapet 2024

### Note 8 Aksjonærer

Aksjekapitalen i Ølen Betong Gruppen AS pr. 31.12 består av:

	<b>Antall</b>	<b>Pålydende</b>	<b>Bokført</b>
Ordinære aksjer	273 000	10,0	2 730 000
<b>Sum</b>	<b>273 000</b>		<b>2 730 000</b>

### Eierstruktur

Aksjonærer i % pr. 31.12:

	<b>Ordinære</b>	<b>Eierandel</b>	<b>Stemmeandel</b>
Sabe Invest AS	107 380	39,3	39,3
Ebaba AS	82 810	30,3	30,3
Tube AS	82 810	30,3	30,3
<b>Totalt antall aksjer</b>	<b>273 000</b>	<b>100,0</b>	<b>100,0</b>



## Deloitte.

Deloitte AS  
Sundgaten 119  
Postboks 528  
NO-5501 Haugesund  
Norway

+47 52 70 25 40  
www.deloitte.no

Til generalforsamlingen i Ølen Betong Gruppen AS

### UAVHENGIG REVISORS BERETNING

#### Konklusjon

Vi har revidert årsregnskapet for Ølen Betong Gruppen AS som består av balanse per 31. desember 2024, resultatregnskap for regnskapsåret avsluttet per denne datoen og noter til årsregnskapet, herunder et sammendrag av viktige regnskapsprinsipper.

#### Etter vår mening

- oppfyller årsregnskapet gjeldende lovkrav, og
- gir årsregnskapet et rettviseende bilde av selskapets finansielle stilling per 31. desember 2024 og av dets resultater for regnskapsåret avsluttet per denne datoen i samsvar med regnskapslovens regler og god regnskapsskikk i Norge.

#### Grunnlag for konklusjonen

Vi har gjennomført revisjonen i samsvar med International Standards on Auditing (ISA-ene). Våre oppgaver og plikter i henhold til disse standardene er beskrevet nedenfor under *Revisors oppgaver og plikter ved revisjonen av årsregnskapet*. Vi er uavhengige av selskapet i samsvar med kravene i relevante lover og forskrifter i Norge og International Code of Ethics for Professional Accountants (inkludert internasjonale uavhengighetsstandarder) utstedt av International Ethics Standards Board for Accountants (IESBA-reglene), og vi har overholdt våre øvrige etiske forpliktelser i samsvar med disse kravene. Innhentet revisjonsbevis er etter vår vurdering tilstrekkelig og hensiktsmessig som grunnlag for vår konklusjon.

#### Ledelsens ansvar for årsregnskapet

Styret og daglig leder (ledelsen) er ansvarlige for å utarbeide årsregnskapet og for at det gir et rettviseende bilde i samsvar med regnskapslovens regler og god regnskapsskikk i Norge. Ledelsen er også ansvarlig for slik internkontroll som den finner nødvendig for å kunne utarbeide et årsregnskap som ikke inneholder vesentlig feilinformasjon, verken som følge av misligheter eller utilsiktede feil.

Ved utarbeidelsen av årsregnskapet må ledelsen ta standpunkt til selskapets evne til fortsatt drift og opplyse om forhold av betydning for fortsatt drift. Forutsetningen om fortsatt drift skal legges til grunn for årsregnskapet så lenge det ikke er sannsynlig at virksomheten vil bli avvirket.

#### Revisors oppgaver og plikter ved revisjonen av årsregnskapet

Vårt mål er å oppnå betryggende sikkerhet for at årsregnskapet som helhet ikke inneholder vesentlig feilinformasjon, verken som følge av misligheter eller utilsiktede feil, og å avgi en revisjonsberetning som inneholder vår konklusjon. Betryggende sikkerhet er en høy grad av sikkerhet, men ingen garanti for at en revisjon utført i samsvar med ISA-ene, alltid vil avdekke vesentlig feilinformasjon. Feilinformasjon kan oppstå som følge av misligheter eller utilsiktede feil. Feilinformasjon er å anse som vesentlig dersom den enkeltvis eller samlet med rimelighet kan forventes å påvirke de økonomiske beslutningene som brukerne foretar på grunnlag av årsregnskapet.

Som del av en revisjon i samsvar med ISA-ene, utøver vi profesjonelt skjønn og utviser profesjonell skepsis gjennom hele revisjonen. I tillegg:

- identifiserer og vurderer vi risikoen for vesentlig feilinformasjon i årsregnskapet, enten det skyldes misligheter eller utilsiktede feil. Vi utformer og gjennomfører revisjonshandlinger for å håndtere slike

Deloitte AS and Deloitte Advokatfirma AS are the Norwegian affiliates of Deloitte NSE LLP, a member firm of Deloitte Touche Tohmatsu Limited, a UK private company limited by guarantee ("DTTL"). DTTL and each of its member firms are legally separate and independent entities. DTTL and Deloitte NSE LLP do not provide services to clients. Please see [www.deloitte.com/about](http://www.deloitte.com/about) to learn more about our global network of member firms.

Registrert i Foretaksregisteret  
Medlemmer av Dan norske Revisorforening  
Organisasjonsnummer: 980 211 282

Deloitte Norway conducts business through two legally separate and independent limited liability companies; Deloitte AS, providing audit, consulting, financial advisory and risk management services, and Deloitte Advokatfirma AS, providing tax and legal services.




## Deloitte.

Uavhengig revisors beretning  
Øten Betong Gruppen AS

- risikoer, og innhenter revisjonsbevis som er tilstrekkelig og hensiktsmessig som grunnlag for vår konklusjon. Risikoen for at vesentlig feilinformasjon som følge av misligheter ikke blir avdekket, er høyere enn for feilinformasjon som skyldes utilsiktede feil, siden misligheter kan innebære samarbeid, forfalskning, bevisste utelatelser, uriktige fremstillinger eller overstyring av internkontroll.
- opparbeider vi oss en forståelse av intern kontroll som er relevant for revisjonen, for å utforme revisjonshandlinger som er hensiktsmessige etter omstendighetene, men ikke for å gi uttrykk for en mening om effektiviteten av selskapets interne kontroll.
  - evaluerer vi om de anvendte regnskapsprinsippene er hensiktsmessige og om regnskapsestimatene og tilhørende noteopplysninger utarbeidet av ledelsen er rimelige.
  - konkluderer vi på om ledelsens bruk av fortsatt drift-forutsetningen er hensiktsmessig, og, basert på innhentede revisjonsbevis, hvorvidt det foreligger vesentlig usikkerhet knyttet til hendelser eller forhold som kan skape tvil av betydning om selskapets evne til fortsatt drift. Dersom vi konkluderer med at det eksisterer vesentlig usikkerhet, kreves det at vi i revisjonsberetningen henleder oppmerksomheten på tilleggsopplysningene i årsregnskapet, eller, dersom slike tilleggsopplysninger ikke er tilstrekkelige, at vi modifierer vår konklusjon. Våre konklusjoner er basert på revisjonsbevis innhentet frem til datoen for revisjonsberetningen. Etterfølgende hendelser eller forhold kan imidlertid medføre at selskapet ikke kan fortsette driften.
  - evaluerer vi den samlede presentasjonen, strukturen og innholdet i årsregnskapet, inkludert tilleggsopplysningene, og hvorvidt årsregnskapet gir uttrykk for de underliggende transaksjonene og hendelsene på en måte som gir et rettviseende bilde.

Vi kommuniserer med styret blant annet om det planlagte innholdet i og tidspunkt for revisjonsarbeidet og eventuelle vesentlige funn i revisjonen, herunder vesentlige svakheter i intern kontroll som vi avdekker gjennom revisjonen.

Haugesund, 2. juni 2025  
Deloitte AS



Knut Terje Ragerland  
statsautorisert revisor