



ÅRSREGNSKAPET FOR REGNSKAPSÅRET 2024 - GENERELL INFORMASJON

Enheten

Organisasjonsnummer: 992 942 738
Organisasjonsform: Aksjeselskap
Foretaksnavn: FLYSOLUTIONS AS
Forretningsadresse: Sjøtrøa 25
7563 MALVIK

Regnskapsår

Årsregnskapets periode: 01.01.2024 - 31.12.2024

Konsern

Morselskap i konsern: Nei

Regnskapsregler

Regler for små foretak benyttet: Ja
Benyttet ved utarbeidelsen av årsregnskapet til selskapet: Regnskapslovens alminnelige regler

Årsregnskapet fastsatt av kompetent organ

Bekreftet av representant for selskapet: Lars Nicklas Warström
Dato for fastsettelse av årsregnskapet: 06.06.2025

Grunnlag for avgivelse

År 2024: Årsregnskapet er elektronisk innlevert
År 2023: Tall er hentet fra elektronisk innlevert årsregnskap fra 2024

Det er ikke krav til at årsregnskapet m.v. som sendes til Regnskapsregisteret er undertegnet. Kontrollen på at dette er utført ligger hos revisor/enhetens øverste organ. Sikkerheten ivaretas ved at innsender har rolle/rettighet for innsending av årsregnskapet via Altinn, og ved at det bekreftes at årsregnskapet er fastsatt av kompetent organ.

Brønnøysundregistrene, 13.03.2026



Resultatregnskap

Beløp i: NOK	Note	2024	2023
RESULTATREGNSKAP			
Inntekter			
Salgsinntekt		1 444 161	2 183 985
Sum inntekter		1 444 161	2 183 985
Kostnader			
Lønnskostnad	1, 2	1 194 692	1 379 961
Avskrivning på varige driftsmidler og immaterielle eiendeler	3	22 225	16 758
Annen driftskostnad		606 298	615 247
Sum kostnader		1 823 215	2 011 967
Driftsresultat		-379 055	172 018
Finansinntekter og finanskostnader			
Annen renteinntekt	4	4 999	2 331
Annen finansinntekt	4	460 630	89 426
Verdiøkning av finansielle instrumenter vurdert til virkelig verdi	4, 5	0	267 700
Sum finansinntekter		465 630	359 457
Verdireduksjon av finansielle instrumenter vurdert til virkelig verdi	5	190 703	0
Annen rentekostnad		83	0
Annen finanskostnad		15 052	9 484
Sum finanskostnader		205 838	9 484
Netto finans		259 792	349 973
Resultat før skattekostnad		-119 262	521 991
Skattekostnad	6, 7	-4 778	39 917
Årsresultat		-114 484	482 074
Overføringer og disponeringer			
Ordinært utbytte	8	100 000	0
Annen egenkapital	8	-214 484	482 074
Sum overføringer og disponeringer		-114 484	482 074



Resultatregnskap

Beløp i: NOK	Note	2024	2023
---------------------	-------------	-------------	-------------



Balanse

Beløp i: NOK	Note	2024	2023
BALANSE - EIENDELER			
Anleggsmidler			
Immaterielle eiendeler			
Utsatt skattefordel	6, 7	0	0
Sum immaterielle eiendeler		0	0
Varige driftsmidler			
Maskiner og anlegg	3	79 619	107 544
Driftsløsøre, inventar, verktøy, kontormaskiner, ol.	3	20 247	35 603
Sum varige driftsmidler		99 866	143 147
Finansielle anleggsmidler			
Andre langsiktige fordringer	9	18 348	18 348
Sum finansielle anleggsmidler		18 348	18 348
Sum anleggsmidler		118 214	161 495
Omløpsmidler			
Varer			
Fordringer			
Andre kortsiktige fordringer		25 371	21 874
Sum fordringer		25 371	21 874
Investeringer			
Markedsbaserte aksjer	5	1 194 419	1 356 992
Markedsbaserte obligasjoner	5	0	0
Sum investeringer		1 194 419	1 356 992
Bankinnskudd, kontanter og lignende			
Bankinnskudd, kontanter og lignende	10	493 797	474 330
Sum bankinnskudd, kontanter og lignende		493 797	474 330
Sum omløpsmidler		1 713 587	1 853 195
SUM EIENDELER		1 831 801	2 014 690



Balanse

Beløp i: NOK	Note	2024	2023
BALANSE - EGENKAPITAL OG GJELD			
Egenkapital			
Innskutt egenkapital			
Aksjekapital	8	50 000	50 000
Sum innskutt egenkapital		50 000	50 000
Opptjent egenkapital			
Annen egenkapital	8	1 440 410	1 654 894
Sum opptjent egenkapital		1 440 410	1 654 894
Sum egenkapital		1 490 410	1 704 894
Gjeld			
Langsiktig gjeld			
Utsatt skatt	6, 7	0	4 778
Sum avsetninger for forpliktelser		0	4 778
Annen langsiktig gjeld			
Sum annen langsiktig gjeld		0	0
Sum langsiktig gjeld		0	4 778
Kortsiktig gjeld			
Gjeld til kredittinstitusjoner		1 490	0
Leverandørgjeld		24 881	81 926
Betalbar skatt	6, 7	0	3 551
Skyldige offentlige avgifter	10	94 629	101 123
Utbytte	8	100 000	0
Annen kortsiktig gjeld		120 391	118 418
Sum kortsiktig gjeld		341 391	305 018
Sum gjeld		341 391	309 796
SUM EGENKAPITAL OG GJELD		1 831 801	2 014 690



Brønnøysundregistrene

ÅRSREGNSKAP FOR REGNSKAPSÅRET 2024 - GENERELL INFORMASJON

Journalnummer: 2025 526380

Enheten

Organisasjonsnummer: 992 942 738
Organisasjonsform: Aksjeselskap
Foretaksnavn: FLYSOLUTIONS AS
Forretningsadresse: Sjøtrøa 25
7563 MALVIK

Regnskapsår

Årsregnskapets periode: 01.01.2024 - 31.12.2024

Konsern

Morselskap i konsern: Nei

Regnskapsregler

Regler for små foretak benyttet: Ja
Benyttet ved utarbeidelsen av årsregnskapet til selskapet: Regnskapslovens alminnelige regler

Årsregnskapet fastsatt av kompetent organ

Bekreftet av representant for selskapet: Lars Nicklas Warström
Dato for fastsettelse av årsregnskapet: 06.06.2025

Revisjon

Selskapet har besluttet at årsregnskapet ikke skal revideres: Ja
Årsregnskapet er utarbeidet av ekstern autorisert regnskapsfører: Ja
Ekstern autorisert regnskapsfører har i løpet av regnskapsåret bistått ved den løpende regnskapsføringen eller utført andre tjenester for selskapet enn å utarbeide årsregnskapet: Ja

Grunnlag for avgivelse

År 2024: Årsregnskap er elektronisk innlevert.
År 2023: Tall er hentet fra elektronisk innlevert årsregnskap fra 2024.

Det er ikke krav til at årsregnskapet m.v. som sendes til Regnskapsregisteret er undertegnet. Kontrollen på at dette er utført ligger hos revisor/enhetens øverste organ. Sikkerheten ivaretas ved at innsender har rolle/rettighet for innsending av årsregnskapet via Altinn, og ved at det bekreftes at årsregnskapet er fastsatt av kompetent organ.

Brønnøysundregistrene, 10.06.2025

Brønnøysundregistrene
Postadresse: Postboks 900, 8910 Brønnøysund
Telefon: 75 00 75 00
E-post: firmapost@brreg.no Internett: www.brreg.no
Organisasjonsnummer: 974 760 673



Organisasjonsnr: 992 942 738
FLYSOLUTIONS AS

RESULTATREGNSKAP

Beløp i: NOK	Note	2024	2023
RESULTATREGNSKAP			
Inntekter			
Salgsinntekt		1 444 161	2 183 985
Sum inntekter		1 444 161	2 183 985
Kostnader			
Lønnskostnad	1, 2	1 194 692	1 379 961
Avskrivning på varige driftsmidler og immaterielle eiendeler	3	22 225	16 758
Annen driftskostnad		606 298	615 247
Sum kostnader		1 823 215	2 011 967
Driftsresultat		-379 055	172 018
Finansinntekter og finanskostnader			
Annen renteinntekt	4	4 999	2 331
Annen finansinntekt	4	460 630	89 426
Verdiøkning av finansielle instrumenter vurdert til virkelig verdi	4, 5	0	267 700
Sum finansinntekter		465 630	359 457
Verdireduksjon av finansielle instrumenter vurdert til virkelig verdi	5	190 703	0
Annen rentekostnad		83	0
Annen finanskostnad		15 052	9 484
Sum finanskostnader		205 838	9 484
Netto finans		259 792	349 973
Resultat før skattekostnad		-119 262	521 991
Skattekostnad	6, 7	-4 778	39 917
Årsresultat		-114 484	482 074
Overføringer og disponeringer			
Ordinært utbytte	8	100 000	0
Annen egenkapital	8	-214 484	482 074
Sum overføringer og disponeringer		-114 484	482 074



Organisasjonsnr: 992 942 738
FLYSOLUTIONS AS

BALANSE

Beløp i: NOK	Note	2024	2023
BALANSE - EIENDELER			
Anleggsmidler			
Immaterielle eiendeler			
Utsatt skattefordel	6, 7	0	0
Sum immaterielle eiendeler		0	0
Varige driftsmidler			
Maskiner og anlegg	3	79 619	107 544
Driftsløsøre, inventar, verktøy, kontormaskiner, ol.	3	20 247	35 603
Sum varige driftsmidler		99 866	143 147
Finansielle anleggsmidler			
Andre langsiktige fordringer	9	18 348	18 348
Sum finansielle anleggsmidler		18 348	18 348
Sum anleggsmidler		118 214	161 495
Omløpsmidler			
Varer			
Fordringer			
Andre kortsiktige fordringer		25 371	21 874
Sum fordringer		25 371	21 874
Investeringer			
Markedsbaserte aksjer	5	1 194 419	1 356 992
Markedsbaserte obligasjoner	5	0	0
Sum investeringer		1 194 419	1 356 992
Bankinnskudd, kontanter og lignende			
Bankinnskudd, kontanter og lignende	10	493 797	474 330
Sum bankinnskudd, kontanter og lignende		493 797	474 330
Sum omløpsmidler		1 713 587	1 853 195
SUM EIENDELER		1 831 801	2 014 690
BALANSE - EGENKAPITAL OG GJELD			



Egenkapital			
Innskutt egenkapital			
Aksjekapital	8	50 000	50 000
Sum innskutt egenkapital		50 000	50 000
Opptjent egenkapital			
Annen egenkapital	8	1 440 410	1 654 894
Sum opptjent egenkapital		1 440 410	1 654 894
Sum egenkapital		1 490 410	1 704 894
Gjeld			
Langsiktig gjeld			
Utsatt skatt	6, 7	0	4 778
Sum avsetninger for forpliktelseser		0	4 778
Annen langsiktig gjeld		0	0
Sum annen langsiktig gjeld		0	0
Sum langsiktig gjeld		0	4 778
Kortsiktig gjeld			
Gjeld til			
kredittinstitusjoner		1 490	0
Leverandørgjeld		24 881	81 926
Betalbar skatt	6, 7	0	3 551
Skyldige offentlige avgifter	10	94 629	101 123
Utbytte	8	100 000	0
Annen kortsiktig gjeld		120 391	118 418
Sum kortsiktig gjeld		341 391	305 018
Sum gjeld		341 391	309 796
SUM EGENKAPITAL OG GJELD		1 831 801	2 014 690



Organisasjonsnr: 992 942 738
FLYSOLUTIONS AS

NOTEOPPLYSNINGER - SELSKAP - alle poster oppgitt i hele tall

Note

Regnskapsprinsipper

Årsregnskapet er satt opp i samsvar med regnskapsloven og god regnskapsskikk for små foretak. Salgsinntekter Inntektsføring ved salg av varer skjer på leveringstidspunktet. Tjenester inntektsføres etter hvert som de leveres. Klassifisering og vurdering av balanseposter Anleggsmidler er eiendeler bestemt til varig eie eller bruk. Eiendeler som er knyttet til varekretsløpet er klassifisert som omløpsmidler. Fordringer klassifiseres som omløpsmidler hvis de forfaller til betaling innen ett år etter transaksjonsdagen. Tilsvarende klassifiseres gjeld som kortsiktig hvis gjelden forfaller til betaling innen ett år. Omløpsmidler vurderes til laveste av anskaffelseskost og virkelig verdi. Kortsiktig gjeld balanseføres til nominelt beløp på etableringstidspunktet. Anleggsmidler vurderes til anskaffelseskost. Varige anleggsmidler avskrives etter en fornuftig avskrivningsplan. Anleggsmidlene nedskrives til virkelig verdi ved verdifall som ikke forventes å være forbigående. Langsiktig gjeld med unntak av andre avsetninger balanseføres til nominelt beløp på etableringstidspunktet. Fordringer Kundefordringer og andre fordringer er oppført i balansen til pålydende etter fradrag for avsetning til forventet tap. Avsetning til tap gjøres på grunnlag av individuelle vurderinger av de enkelte fordringene. Aksjer og andeler i andre selskaper og obligasjoner Aksjer og andeler anskaffet som langsiktige investeringer klassifiseres som anleggsmidler. Markedsbaserte aksjer og obligasjoner klassifiseres som omløpsmidler og vurderes til virkelig verdi jf. rskl. § 5-8 Varige driftsmidler Varige driftsmidler balanseføres og avskrives over driftsmidlenes levetid dersom de har antatt levetid over 3 år og har en kostpris som overstiger kr 30 000. Direkte vedlikehold av driftsmidler kostnadsføres løpende under driftskostnader, mens påkostninger eller forbedringer tillegges driftsmidlets kostpris og avskrives i takt med driftsmidlet. Forøvrig er følgende regnskapsprinsipper anvendt: FIFO-metoden for tilordning av anskaffelseskost for ombyttbare finansielle eiendeler. Forsikret pensjonsforpliktelse er ikke balanseført - kostnaden er lik premien. Leieavtaler er ikke balanseført. Fordringer og gjeld i utenlandsk valuta er verdsatt til kursen ved regnskapsårets slutt. Kursgevinster og kurstap i utenlandsk valuta føres som finansinntekt og finanskosntad. Skatt Skattekostnaden i resultatregnskapet omfatter både periodens betalbare skatt og endring i utsatt skatt. Utsatt skatt er beregnet med 22% på grunnlag av de midlertidige forskjeller som eksisterer mellom regnskapsmessige og skattemessige verdier, samt skattemessig underskudd til fremføring ved utgangen av regnskapsåret. Skatteøkende og skattereduserende midlertidige forskjeller som reverserer eller kan reversere i samme periode er fastsatt og skattevirkningen er beregnet på nettogrunnlaget.

Note

2

Antall årsverk i regnskapsåret

1.20

Note



1

Spesifisering av resultatregnskapet

Lønnskostnader

<u>Lønn</u>	<u>Årets</u>	<u>Fjorårets</u>
	909000.00	1105235.00
<u>Folketrygdavgift</u>	<u>Årets</u>	<u>Fjorårets</u>
	145437.00	187318.00
<u>Pensjonskostnader</u>	<u>Årets</u>	<u>Fjorårets</u>
	94021.00	71543.00
<u>Andre ytelser</u>	<u>Årets</u>	<u>Fjorårets</u>
	46234.00	15865.00
<u>Sum lønnskostnader</u>	<u>Årets</u>	<u>Fjorårets</u>
	1194692.00	1379961.00

Note

Ekstraordinære inntekter og kostnader

<u>Sum</u>	<u>Beløp</u>
------------	--------------

Note

3

Varige driftsmidler og immaterielle eiendeler

<u>Anskaffelseskost 01.01.</u>	<u>Varige driftsmidler</u>	<u>Immaterielle eiend.</u>
	164731.00	0.00
<u>Tilgang i året</u>	<u>Varige driftsmidler</u>	<u>Immaterielle eiend.</u>
	5988.00	0.00
<u>Avgang i året</u>	<u>Varige driftsmidler</u>	<u>Immaterielle eiend.</u>
	146953.00	0.00
<u>Anskaffelseskost 31.12.</u>	<u>Varige driftsmidler</u>	<u>Immaterielle eiend.</u>
	23766.00	0.00
<u>Samlede av-/nedskrivn.</u>	<u>Varige driftsmidler</u>	<u>Immaterielle eiend.</u>
	10563.00	0.00
<u>Balanseført verdi 31.12.</u>	<u>Varige driftsmidler</u>	<u>Immaterielle eiend.</u>
	13203.00	0.00
<u>Årets av-/nedskrivn.</u>	<u>Varige driftsmidler</u>	<u>Immaterielle eiend.</u>
	22225.00	0.00

Anskaffelseskost - balanseførte lånekostnader, egentilvirkede anleggsmidler

Goodwill spesifisert for hvert enkelt virksomhetskjøp



Avskrivningsplan for goodwill som er lenger enn fem år - begrunnelse

Mer om varige driftsmidler/immaterielle eiendeler

Konsernregnskap

Morselskapet sitt navn

Forretningskontor for morselskapet

Begrunnelse for at datterselskap er utelatt fra konsolideringen

<u>Samlet beløp - tilknyttet selskap</u>	<u>Årets</u>	<u>Fjorårets</u>
--	--------------	------------------

<u>Samlet beløp - foretak i samme konsern</u>	<u>Årets</u>	<u>Fjorårets</u>
---	--------------	------------------

<u>Samlet beløp - foretak i samme konsern</u>	<u>Årets</u>	<u>Fjorårets</u>
---	--------------	------------------

<u>Samlet beløp - felles kontrollert virksomhet</u>	<u>Årets</u>	<u>Fjorårets</u>
---	--------------	------------------

<u>Pantstillelse</u>	<u>Beløp</u>
----------------------	--------------

Note


9

Fordringer

Fordringer som forfaller senere enn ett år etter regnskapsårets slutt
18348.00

Mer om fordringer


<u>Beholdning av egne aksjer</u>	<u>Antall</u>	<u>Pålydende</u>	<u>Andel av aksjek.</u>
----------------------------------	---------------	------------------	-------------------------



Årsregnskap for
FLYSOLUTIONS AS
992942738
Regnskapsår
01.01.2024 - 31.12.2024



FLYSOLUTIONS AS
992 942 738




Resultatregnskap

	Note	2024	2023
Driftsinntekter			
Salgsinntekt		1 444 161	2 183 985
Sum driftsinntekter		1 444 161	2 183 985
Driftskostnader			
Lønnskostnad	1, 2	-1 194 692	-1 379 961
Avskrivning på varige driftsmidler og immaterielle eiendeler	3	-22 225	-16 758
Annen driftskostnad		-606 298	-615 247
Sum driftskostnader		-1 823 215	-2 011 967
Driftsresultat		-379 055	172 018
Finansinntekter			
Annen renteinntekt	4	4 999	2 331
Annen finansinntekt	4	460 630	89 426
Verdiøkning av finansielle instrumenter vurdert til virkelig verdi	4, 5	0	267 700
Sum finansinntekter		465 630	359 457
Finanskostnader			
Verdireduksjon av finansielle instrumenter vurdert til virkelig verdi	5	-190 703	0
Annen rentekostnad		-83	0
Annen finanskostnad		-15 052	-9 484
Sum finanskostnader		-205 838	-9 484
Netto finans		259 792	349 973
Resultat før skattekostnad		-119 262	521 991
Skattekostnad	6, 7	4 778	-39 917
Årsresultat		-114 484	482 074
Overføringer			
Ordinært utbytte	8	100 000	0
Annen egenkapital	8	-214 484	482 074
Sum overføringer		-114 484	482 074



FLYSOLUTIONS AS
992 942 738

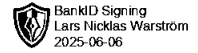


Balanse

	Note	31.12.2024	31.12.2023
EIENDELER			
Anleggsmidler			
Varige driftsmidler			
Maskiner og anlegg	3	79 619	107 544
Driftsløsøre, inventar, verktøy, kontormaskiner, ol.	3	20 247	35 603
Sum varige driftsmidler		99 866	143 147
Finansielle anleggsmidler			
Andre langsiktige fordringer	9	18 348	18 348
Sum finansielle anleggsmidler		18 348	18 348
Sum anleggsmidler		118 214	161 495
Omløpsmidler			
Fordringer			
Andre kortsiktige fordringer		25 371	21 874
Sum fordringer		25 371	21 874
Investeringer			
Markedsbaserte aksjer	5	1 194 419	1 356 992
Sum investeringer		1 194 419	1 356 992
Bankinnskudd, kontanter og lignende			
Bankinnskudd, kontanter og lignende	10	493 797	474 330
Sum bankinnskudd, kontanter og lignende		493 797	474 330
Sum omløpsmidler		1 713 587	1 853 195
SUM EIENDELER		1 831 801	2 014 690



FLYSOLUTIONS AS
992 942 738



Balanse

	Note	31.12.2024	31.12.2023
EGENKAPITAL OG GJELD			
Egenkapital			
Innskutt egenkapital			
Aksjekapital	8	50 000	50 000
Sum innskutt egenkapital		50 000	50 000
Opptjent egenkapital			
Annen egenkapital	8	1 440 410	1 654 894
Sum opptjent egenkapital		1 440 410	1 654 894
Sum egenkapital		1 490 410	1 704 894
Gjeld			
Avsetning og forpliktelser			
Utsatt skatt	6, 7	0	4 778
Sum avsetning for forpliktelser		0	4 778
Kortsiktig gjeld			
Gjeld til kredittinstitusjoner		1 490	0
Leverandørgjeld		24 881	81 926
Betalbar skatt	6, 7	0	3 551
Skyldige offentlige avgifter	10	94 629	101 123
Utbytte	8	100 000	0
Annen kortsiktig gjeld		120 391	118 418
Sum kortsiktig gjeld		341 391	305 018
Sum gjeld		341 391	309 796
SUM EGENKAPITAL OG GJELD		1 831 801	2 014 690

Lars Nicklas Warström
styrets leder / daglig leder



FLYSOLUTIONS AS
992 942 738



Noter

Regnskapsprinsipper

Årsregnskapet er satt opp i samsvar med regnskapsloven og god regnskapsskikk for små foretak.

Salgsinntekter

Inntektsføring ved salg av varer skjer på leveringstidspunktet. Tjenester inntektsføres etter hvert som de leveres.

Klassifisering og vurdering av balanseposter

Anleggsmidler er eiendeler bestemt til varig eie eller bruk. Eiendeler som er knyttet til varekretsløpet er klassifisert som omløpsmidler. Fordringer klassifiseres som omløpsmidler hvis de forfaller til betaling innen ett år etter transaksjonsdagen. Tilsvarende klassifiseres gjeld som kortsiktig hvis gjelden forfaller til betaling innen ett år.

Omløpsmidler vurderes til laveste av anskaffelseskost og virkelig verdi. Kortsiktig gjeld balanseføres til nominelt beløp på etableringstidspunktet. Anleggsmidler vurderes til anskaffelseskost. Varige anleggsmidler avskrives etter en fornuftig avskrivningsplan. Anleggsmidlene nedskrives til virkelig verdi ved verdifall som ikke forventes å være forbigående. Langsiktig gjeld med unntak av andre avsetninger balanseføres til nominelt beløp på etableringstidspunktet.

Fordringer

Kundefordringer og andre fordringer er oppført i balansen til pålydende etter fradrag for avsetning til forventet tap. Avsetning til tap gjøres på grunnlag av individuelle vurderinger av de enkelte fordringene.

Aksjer og andeler i andre selskaper og obligasjoner

Aksjer og andeler anskaffet som langsiktige investeringer klassifiseres som anleggsmidler. Markedsbaserte aksjer og obligasjoner klassifiseres som omløpsmidler og vurderes til virkelig verdi jf. rskl. § 5-8

Varige driftsmidler

Varige driftsmidler balanseføres og avskrives over driftsmidlenes levetid dersom de har antatt levetid over 3 år og har en kostpris som overstiger kr 30 000. Direkte vedlikehold av driftsmidler kostnadsføres løpende under driftskostnader, mens påkostninger eller forbedringer tillegges driftsmidlets kostpris og avskrives i takt med driftsmidlet.

Forørig er følgende regnskapsprinsipper anvendt:

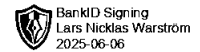
FIFO-metoden for tilordning av anskaffelseskost for ombyttbare finansielle eiendeler. Forsikret pensjonsforpliktelse er ikke balanseført - kostnaden er lik premien. Leieavtaler er ikke balanseført. Fordringer og gjeld i utenlandsk valuta er verdsatt til kursen ved regnskapsårets slutt. Kursgevinster og kurstap i utenlandsk valuta føres som finansinntekt og finanskostnad.

Skatt

Skattekostnaden i resultatregnskapet omfatter både periodens betalbare skatt og endring i utsatt skatt. Utsatt skatt er beregnet med 22% på grunnlag av de midlertidige forskjeller som eksisterer mellom regnskapsmessige og skattemessige verdier, samt skattemessig underskudd til fremføring ved utgangen av regnskapsåret. Skatteøkende og skattereduserende midlertidige forskjeller som reverserer eller kan reversere i samme periode er fastsatt og skattevirkningen er beregnet på nettogrunnlaget.



FLYSOLUTIONS AS
992 942 738



Note 1 - Lønnskostnader

Spesifikasjon av lønnskostnader	2024	2023
Lønn	909 000	1 105 235
Arbeidsgiveravgift	145 437	187 318
Pensjonskostnader	94 021	71 543
Andre relaterte ytelser	46 234	15 865
Sum	1 194 692	1 379 961

Note 2 - Antall årsverk

Antall årsverk sysselsatt i regnskapsåret: 1,2

Note 3 - Varige driftsmidler og immaterielle eiendeler

	Varige driftsmidler
Anskaffelseskost 01.01.	164 731
Tilgang i året	5 988
Avgang i året	-146 953
Anskaffelseskost 31.12.	23 766
Samlede avskrivninger, nedskrivninger og reverseringer av nedskrivninger	-10 563
Balanseført verdi per 31.12.	13 203
Avskrivninger, nedskrivninger og reverseringer av nedskrivninger i regnskapsåret	22 225

Note 4 - Finansinntekt

Finansinntekter fremkommer slik:	2024
Annen renteinntekt	-4 999
Valutagevinst	-6 983
Gevinst ved realisasjon av aksjer	-453 648
Sum	-465 630

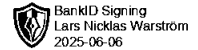
Note 5 - Markedsbaserte aksjer og obligasjoner

	Anskaffelseskost	Bokført verdi	Urealisert verdiendring
Markedsbaserte aksjer	1 198 678	1 194 419	-4 259
Totalt	1 198 678	1 194 419	-4 259
Urealisert verdiendring pr. 01.01.24			186 444
Resultateffekt i året			-190 703

Markedsbaserte aksjer og markedsbaserte obligasjoner verdsettes til virkelig verdi etter rskl. § 5-8.

Note 6 - Spesifisering av skatt

Skattekostnad	2024	2023
Betalbar skatt på alminnelig inntekt	0	3 551
+/- Endringer i utsatt skatt/utsatt skattefordel	-4 778	36 366
Skattekostnad	-4 778	39 917



FLYSOLUTIONS AS
992 942 738

Skattepliktig inntekt

Resultat før skatt	-119 262	521 991
Permanente forskjeller	-260 354	-340 550
+/- Endring i midlertidige forskjeller	-17 446	-18 822
- Anvendelse av fremførbart underskudd	0	-146 479
Skattepliktig inntekt	-397 063	16 140

Betalbar skatt i balansen

Betalbar skatt på årets resultat	0	3 551
Betalbar skatt i balansen	0	3 551

Note 7 - Midlertidige forskjeller - utsatt skatt/skattefordel

Utsatt skatt/utsatt skattefordel i balansen avsettes på grunnlag av forskjeller mellom regnskapsmessige og skattemessige verdier i henhold til norsk regnskapsstandard for skatt.

Midlertidige skatteøkende og skattereduserende forskjeller som kan utlignes er nettoført.

Midlertidige forskjeller knyttet til:	01.01.2024	31.12.2024	Endring
Anleggsmidler	21 718	39 164	-17 446
Fremførbart underskudd	0	-397 063	397 063
Netto forskjeller	21 718	-357 899	379 617
Skattereduserende forskjeller som ikke kan utlignes	0	357 899	-357 899
Sum midlertidige forskjeller som inngår i grunnlag for utsatt skatt/skattefordel	21 718	0	21 718
Utsatt skatt 31.12.2024 basert på 22 %	4 778	0	4 778

Note 8 - Egenkapital

	Aksjekapital	Opptjent egenkapital	Sum
Egenkapital 31.12.2023	50 000	1 654 894	1 704 894
Årsresultat	0	-114 484	-114 484
Avsatt utbytte	0	-100 000	-100 000
Egenkapital 31.12.2024	50 000	1 440 410	1 490 410

Note 9 - Fordringer

Fordringer som forfaller senere enn ett år etter regnskapsårets slutt	18 348
---	--------

Note 10 - Bankinnskudd

	31.12.2024
I posten for bankinnskudd inngår egen konto for bundne skattetrekkmidler med	47 355
Skyldig skattetrekk	-47 231



Årsregnskap for
FLYSOLUTIONS AS

992942738

Regnskapsår
01.01.2024 - 31.12.2024



FLYSOLUTIONS AS
992 942 738

Resultatregnskap

	Note	2024	2023
Driftsinntekter			
Salgsinntekt		1 444 161	2 183 985
Sum driftsinntekter		1 444 161	2 183 985
Driftskostnader			
Lønnskostnad	1, 2	-1 194 692	-1 379 961
Avskrivning på varige driftsmidler og immaterielle eiendeler	3	-22 225	-16 758
Annen driftskostnad		-606 298	-615 247
Sum driftskostnader		-1 823 215	-2 011 967
Driftsresultat		-379 055	172 018
Finansinntekter			
Annen renteinntekt	4	4 999	2 331
Annen finansinntekt	4	460 630	89 426
Verdøkning av finansielle instrumenter vurdert til virkelig verdi	4, 5	0	267 700
Sum finansinntekter		465 630	359 457
Finanskostnader			
Verdireduksjon av finansielle instrumenter vurdert til virkelig verdi	5	-190 703	0
Annen rentekostnad		-83	0
Annen finanskostnad		-15 052	-9 484
Sum finanskostnader		-205 838	-9 484
Netto finans		259 792	349 973
Resultat før skattekostnad		-119 262	521 991
Skattekostnad	6, 7	4 778	-39 917
Årsresultat		-114 484	482 074
Overføringer			
Ordinært utbytte	8	100 000	0
Annen egenkapital	8	-214 484	482 074
Sum overføringer		-114 484	482 074



FLYSOLUTIONS AS
992 942 738

Balanse

	Note	31.12.2024	31.12.2023
EIENDELER			
Anleggsmidler			
Varige driftsmidler			
Maskiner og anlegg	3	79 619	107 544
Driftsløsøre, inventar, verktøy, kontormaskiner, ol.	3	20 247	35 603
Sum varige driftsmidler		99 866	143 147
Finansielle anleggsmidler			
Andre langsiktige fordringer	9	18 348	18 348
Sum finansielle anleggsmidler		18 348	18 348
Sum anleggsmidler		118 214	161 495
Omløpsmidler			
Fordringer			
Andre kortsiktige fordringer		25 371	21 874
Sum fordringer		25 371	21 874
Investeringer			
Markedsbaserte aksjer	5	1 194 419	1 356 992
Sum investeringer		1 194 419	1 356 992
Bankinnskudd, kontanter og lignende			
Bankinnskudd, kontanter og lignende	10	493 797	474 330
Sum bankinnskudd, kontanter og lignende		493 797	474 330
Sum omløpsmidler		1 713 587	1 853 195
SUM EIENDELER		1 831 801	2 014 690



FLYSOLUTIONS AS
992 942 738

Balanse

	Note	31.12.2024	31.12.2023
EGENKAPITAL OG GJELD			
Egenkapital			
Innskutt egenkapital			
Aksjekapital	8	50 000	50 000
Sum innskutt egenkapital		50 000	50 000
Opptjent egenkapital			
Annen egenkapital	8	1 440 410	1 654 894
Sum opptjent egenkapital		1 440 410	1 654 894
Sum egenkapital		1 490 410	1 704 894
Gjeld			
Avsetning og forpliktelser			
Utsatt skatt	6, 7	0	4 778
Sum avsetning for forpliktelser		0	4 778
Kortsiktig gjeld			
Gjeld til kredittinstitusjoner		1 490	0
Leverandørgjeld		24 881	81 926
Betalbar skatt	6, 7	0	3 551
Skyldige offentlige avgifter	10	94 629	101 123
Utbytte	8	100 000	0
Annen kortsiktig gjeld		120 391	118 418
Sum kortsiktig gjeld		341 391	305 018
Sum gjeld		341 391	309 796
SUM EGENKAPITAL OG GJELD		1 831 801	2 014 690

MALVIK, 06.06.2025

Lars Nicklas Warström
styrets leder / daglig leder



FLYSOLUTIONS AS
992 942 738

Noter

Regnskapsprinsipper

Årsregnskapet er satt opp i samsvar med regnskapsloven og god regnskapsskikk for små foretak.

Salgsinntekter

Inntektsføring ved salg av varer skjer på leveringstidspunktet. Tjenester inntektsføres etter hvert som de leveres.

Klassifisering og vurdering av balanseposter

Anleggsmidler er eiendeler bestemt til varig eie eller bruk. Eiendeler som er knyttet til varekretsløpet er klassifisert som omløpsmidler. Fordringer klassifiseres som omløpsmidler hvis de forfaller til betaling innen ett år etter transaksjonsdagen. Tilsvarende klassifiseres gjeld som kortsiktig hvis gjelden forfaller til betaling innen ett år.

Omløpsmidler vurderes til laveste av anskaffelseskost og virkelig verdi. Kortsiktig gjeld balanseføres til nominelt beløp på etableringstidspunktet. Anleggsmidler vurderes til anskaffelseskost. Varige anleggsmidler avskrives etter en fornuftig avskrivningsplan. Anleggsmidlene nedskrives til virkelig verdi ved verdifall som ikke forventes å være forbigående. Langsiktig gjeld med unntak av andre avsetninger balanseføres til nominelt beløp på etableringstidspunktet.

Fordringer

Kundefordringer og andre fordringer er oppført i balansen til pålydende etter fradrag for avsetning til forventet tap. Avsetning til tap gjøres på grunnlag av individuelle vurderinger av de enkelte fordringene.

Aksjer og andeler i andre selskaper og obligasjoner

Aksjer og andeler anskaffet som langsiktige investeringer klassifiseres som anleggsmidler. Markedsbaserte aksjer og obligasjoner klassifiseres som omløpsmidler og vurderes til virkelig verdi jf. rskl. § 5-8

Varige driftsmidler

Varige driftsmidler balanseføres og avskrives over driftsmidlenes levetid dersom de har antatt levetid over 3 år og har en kostpris som overstiger kr 30 000. Direkte vedlikehold av driftsmidler kostnadsføres løpende under driftskostnader, mens påkostninger eller forbedringer tillegges driftsmidlets kostpris og avskrives i takt med driftsmidlet.

Forørig er følgende regnskapsprinsipper anvendt:

FIFO-metoden for tilordning av anskaffelseskost for ombyttbare finansielle eiendeler. Forsikret pensjonsforpliktelse er ikke balanseført - kostnaden er lik premien. Leieavtaler er ikke balanseført. Fordringer og gjeld i utenlandsk valuta er verdsatt til kursen ved regnskapsårets slutt. Kursgevinster og kurstap i utenlandsk valuta føres som finansinntekt og finanskostnad.

Skatt

Skattekostnaden i resultatregnskapet omfatter både periodens betalbare skatt og endring i utsatt skatt. Utsatt skatt er beregnet med 22% på grunnlag av de midlertidige forskjeller som eksisterer mellom regnskapsmessige og skattemessige verdier, samt skattemessig underskudd til fremføring ved utgangen av regnskapsåret. Skatteøkende og skattereduserende midlertidige forskjeller som reverserer eller kan reversere i samme periode er fastsatt og skattevirkningen er beregnet på nettogrunnlaget.



FLYSOLUTIONS AS
992 942 738

Note 1 - Lønnskostnader

Spesifikasjon av lønnskostnader	2024	2023
Lønn	909 000	1 105 235
Arbeidsgiveravgift	145 437	187 318
Pensjonskostnader	94 021	71 543
Andre relaterte ytelser	46 234	15 865
Sum	1 194 692	1 379 961

Note 2 - Antall årsverk

Antall årsverk sysselsatt i regnskapsåret: 1,2

Note 3 - Varige driftsmidler og immaterielle eiendeler

	Varige driftsmidler
Anskaffelseskost 01.01.	164 731
Tilgang i året	5 988
Avgang i året	-146 953
Anskaffelseskost 31.12.	23 766
Samlede avskrivninger, nedskrivninger og reverseringer av nedskrivninger	-10 563
Balanseført verdi per 31.12.	13 203
Avskrivninger, nedskrivninger og reverseringer av nedskrivninger i regnskapsåret	22 225

Note 4 - Finansinntekt

Finansinntekter fremkommer slik:	2024
Annen renteinntekt	-4 999
Valutagevinst	-6 983
Gevinst ved realisasjon av aksjer	-453 648
Sum	-465 630

Note 5 - Markedsbaserte aksjer og obligasjoner

	Anskaffelseskost	Bokført verdi	Urealisert verdiendring
Markedsbaserte aksjer	1 198 678	1 194 419	-4 259
Totalt	1 198 678	1 194 419	-4 259
Urealisert verdiendring pr. 01.01.24			186 444
Resultateffekt i året			-190 703

Markedsbaserte aksjer og markedsbaserte obligasjoner verdsettes til virkelig verdi etter rskl. § 5-8.

Note 6 - Spesifisering av skatt

Skattekostnad	2024	2023
Betalbar skatt på alminnelig inntekt	0	3 551
+/- Endringer i utsatt skatt/utsatt skattefordel	-4 778	36 366
Skattekostnad	-4 778	39 917



FLYSOLUTIONS AS

992 942 738

Skattepliktig inntekt

Resultat før skatt	-119 262	521 991
Permanente forskjeller	-260 354	-340 550
+/- Endring i midlertidige forskjeller	-17 446	-18 822
- Anvendelse av fremførbart underskudd	0	-146 479
Skattepliktig inntekt	-397 063	16 140

Betalbar skatt i balansen

Betalbar skatt på årets resultat	0	3 551
Betalbar skatt i balansen	0	3 551

Note 7 - Midlertidige forskjeller - utsatt skatt/skattefordel

Utsatt skatt/utsatt skattefordel i balansen avsettes på grunnlag av forskjeller mellom regnskapsmessige og skattemessige verdier i henhold til norsk regnskapsstandard for skatt.

Midlertidige skatteøkende og skattereduserende forskjeller som kan utlignes er nettoført.

Midlertidige forskjeller knyttet til:	01.01.2024	31.12.2024	Endring
Anleggsmidler	21 718	39 164	-17 446
Fremførbart underskudd	0	-397 063	397 063
Netto forskjeller	21 718	-357 899	379 617
Skattereduserende forskjeller som ikke kan utlignes	0	357 899	-357 899
Sum midlertidige forskjeller som inngår i grunnlag for utsatt skatt/skattefordel	21 718	0	21 718
Utsatt skatt 31.12.2024 basert på 22 %	4 778	0	4 778

Note 8 - Egenkapital

	Aksjekapital	Opptjent egenkapital	Sum
Egenkapital 31.12.2023	50 000	1 654 894	1 704 894
Årsresultat	0	-114 484	-114 484
Avsatt utbytte	0	-100 000	-100 000
Egenkapital 31.12.2024	50 000	1 440 410	1 490 410

Note 9 - Fordringer

Fordringer som forfaller senere enn ett år etter regnskapsårets slutt	18 348
---	--------

Note 10 - Bankinnskudd

	31.12.2024
I posten for bankinnskudd inngår egen konto for bundne skattetrekkmidler med	47 355
Skyldig skattetrekk	-47 231