



## ÅRSREGNSKAPET FOR REGNSKAPSÅRET 2019 - GENERELL INFORMASJON

### Enheten

Organisasjonsnummer: 987 732 881  
Organisasjonsform: Interkommunalt selskap  
Foretaksnavn: HELGELAND REGIONRÅD IKS  
Forretningsadresse: Torolv Kveldulvsonsgate 5-7  
8800 SANDNESSJØEN

### Regnskapsår

Årsregnskapets periode: 01.01.2019 - 31.12.2019

### Konsern

Morselskap i konsern: Nei

### Regnskapsregler

Regler for små foretak benyttet: Ja  
Benyttet ved utarbeidelsen av årsregnskapet til selskapet: Regnskapslovens alminnelige regler

### Årsregnskapet fastsatt av kompetent organ

Bekreftet av representant for selskapet: Stig Sørre  
Dato for fastsettelse av årsregnskapet: 24.06.2020

### Grunnlag for avgivelse

År 2019: Årsregnskapet er elektronisk innlevert  
År 2018: Tall er hentet fra elektronisk innlevert årsregnskap fra 2019

*Det er ikke krav til at årsregnskapet m.v. som sendes til Regnskapsregisteret er undertegnet. Kontrollen på at dette er utført ligger hos revisor/enhetens øverste organ. Sikkerheten ivaretas ved at innsender har rolle/rettighet for innsending av årsregnskapet via Altinn, og ved at det bekreftes at årsregnskapet er fastsatt av kompetent organ.*

Brønnøysundregistrene, 08.10.2021



## Resultatregnskap

Beløp i: NOK	Note	2019	2018
<b>RESULTATREGNSKAP</b>			
<b>Inntekter</b>			
Salgsinntekt		3 025 666	2 555 991
Annen driftsinntekt		1 810 294	1 854 654
<b>Sum inntekter</b>		<b>4 835 960</b>	<b>4 410 645</b>
<b>Kostnader</b>			
Varekostnad		724 352	494 077
Lønnskostnad	1	1 627 109	2 133 457
Annen driftskostnad	1	2 641 498	1 727 093
<b>Sum kostnader</b>		<b>4 992 958</b>	<b>4 354 628</b>
<b>Driftsresultat</b>		<b>-156 998</b>	<b>56 018</b>
<b>Finansinntekter og finanskostnader</b>			
Annen renteinntekt		93 501	62 376
<b>Sum finansinntekter</b>		<b>93 501</b>	<b>62 376</b>
Annen rentekostnad		464	
<b>Sum finanskostnader</b>		<b>464</b>	
<b>Netto finans</b>		<b>93 037</b>	<b>62 376</b>
<b>Ordinært resultat før skattekostnad</b>		<b>-63 961</b>	<b>118 394</b>
<b>Ordinært resultat etter skattekostnad</b>		<b>-63 961</b>	<b>118 394</b>
<b>Årsresultat</b>	5, 7	<b>-63 961</b>	<b>118 394</b>
<b>Årsresultat etter minoritetsinteresser</b>		<b>-63 961</b>	<b>118 394</b>
<b>Totalresultat</b>		<b>-63 961</b>	<b>118 394</b>
<b>Overføringer og disponeringer</b>			
Avsatt til annen egenkapital	5	-63 961	118 394
<b>Sum overføringer og disponeringer</b>		<b>-63 961</b>	<b>118 394</b>



## Balanse

Beløp i: NOK	Note	2019	2018
<b>BALANSE - EIENDELER</b>			
<b>Anleggsmidler</b>			
<b>Immaterielle eiendeler</b>			
<b>Varige driftsmidler</b>			
Driftsløsøre, inventar o.a. utstyr	3	5 000	5 000
<b>Sum varige driftsmidler</b>	3	<b>5 000</b>	<b>5 000</b>
<b>Finansielle anleggsmidler</b>			
Andre langsiktige fordringer		59 905	46 033
<b>Sum finansielle anleggsmidler</b>		<b>59 905</b>	<b>46 033</b>
<b>Sum anleggsmidler</b>		<b>64 905</b>	<b>51 033</b>
<b>Omløpsmidler</b>			
<b>Varer</b>			
<b>Fordringer</b>			
Kundefordringer		146 170	552 350
Andre kortsiktige fordringer	4	320 892	183 273
<b>Sum fordringer</b>		<b>467 062</b>	<b>735 623</b>
<b>Bankinnskudd, kontanter og lignende</b>			
Bankinnskudd, kontanter o.l.	6	10 584 314	10 787 353
<b>Sum bankinnskudd, kontanter og lignende</b>		<b>10 584 314</b>	<b>10 787 353</b>
<b>Sum omløpsmidler</b>		<b>11 051 376</b>	<b>11 522 977</b>
<b>SUM EIENDELER</b>		<b>11 116 281</b>	<b>11 574 010</b>
<b>BALANSE - EGENKAPITAL OG GJELD</b>			
<b>Egenkapital</b>			
<b>Innskutt egenkapital</b>			



### Balanse

<b>Beløp i: NOK</b>	<b>Note</b>	<b>2019</b>	<b>2018</b>
<b>Opptjent egenkapital</b>			
Annen egenkapital		6 795 748	6 859 709
<b>Sum opptjent egenkapital</b>		<b>6 795 748</b>	<b>6 859 709</b>
<b>Sum egenkapital</b>	5	<b>6 795 748</b>	<b>6 859 709</b>
<b>Gjeld</b>			
<b>Langsiktig gjeld</b>			
<b>Annen langsiktig gjeld</b>			
Øvrig langsiktig gjeld		3 755 717	3 701 693
<b>Sum annen langsiktig gjeld</b>		<b>3 755 717</b>	<b>3 701 693</b>
<b>Sum langsiktig gjeld</b>		<b>3 755 717</b>	<b>3 701 693</b>
<b>Kortsiktig gjeld</b>			
Leverandørgjeld		26 929	33 786
Skyldig offentlige avgifter		75 328	85 055
Annen kortsiktig gjeld	2	462 559	893 766
<b>Sum kortsiktig gjeld</b>		<b>564 816</b>	<b>1 012 607</b>
<b>Sum gjeld</b>		<b>4 320 533</b>	<b>4 714 300</b>
<b>SUM EGENKAPITAL OG GJELD</b>		<b>11 116 281</b>	<b>11 574 010</b>



# Årsregnskap 2019

## Helgeland Regionråd Iks

Resultatregnskap  
Balanse  
Noter til regnskapet

Org.nr.: 987 732 881



<b>Resultatregnskap</b>			
<b>Helgeland Regionråd Iks</b>			
<b>Driftsinntekter og driftskostnader</b>	<b>Note</b>	<b>2019</b>	<b>2018</b>
Salgsinntekt		3 025 666	2 555 991
Annen driftsinntekt		1 810 294	1 854 654
<b>Sum driftsinntekter</b>		<b>4 835 960</b>	<b>4 410 645</b>
Varekostnad		724 352	494 077
Lønnskostnad	1	1 627 109	2 133 457
Annen driftskostnad	1	2 641 498	1 727 093
<b>Sum driftskostnader</b>		<b>4 992 958</b>	<b>4 354 628</b>
<b>Driftsresultat</b>		<b>-156 998</b>	<b>56 018</b>
<b>Finansinntekter og finanskostnader</b>			
Annen renteinntekt		93 501	62 376
Annen rentekostnad		464	0
<b>Resultat av finansposter</b>		<b>93 037</b>	<b>62 376</b>
Ordinært resultat før skattekostnad		-63 961	118 394
<b>Ordinært resultat</b>		<b>-63 961</b>	<b>118 394</b>
<b>Ekstraordinære inntekter og kostnader</b>			
<b>Årsresultat</b>	<b>5, 7</b>	<b>-63 961</b>	<b>118 394</b>
<b>Overføringer</b>			
Avsatt til annen egenkapital	5	-63 961	118 394
<b>Sum overføringer</b>		<b>-63 961</b>	<b>118 394</b>
<b>Helgeland Regionråd Iks</b>			<b>Side 2</b>



<b>Balanse</b>			
<b>Helgeland Regionråd Iks</b>			
<b>Eiendeler</b>	<b>Note</b>	<b>2019</b>	<b>2018</b>
<b>Anleggsmidler</b>			
<b>Immaterielle eiendeler</b>			
<b>Varige driftsmidler</b>			
Driftsløsøre, inventar o.a. utstyr	3	5 000	5 000
<b>Sum varige driftsmidler</b>	<b>3</b>	<b>5 000</b>	<b>5 000</b>
<b>Finansielle anleggsmidler</b>			
Andre langsiktige fordringer		59 905	46 033
<b>Sum finansielle anleggsmidler</b>		<b>59 905</b>	<b>46 033</b>
<b>Sum anleggsmidler</b>		<b>64 905</b>	<b>51 033</b>
<b>Omløpsmidler</b>			
<b>Fordringer</b>			
Kundefordringer		146 170	552 350
Andre kortsiktige fordringer	4	320 892	183 273
<b>Sum fordringer</b>		<b>467 062</b>	<b>735 623</b>
<b>Investeringer</b>			
Bankinnskudd, kontanter o.l.	6	10 584 314	10 787 353
<b>Sum omløpsmidler</b>		<b>11 051 376</b>	<b>11 522 977</b>
<b>Sum eiendeler</b>		<b>11 116 281</b>	<b>11 574 010</b>



<b>Balanse</b>			
<b>Helgeland Regionråd Iks</b>			
	Note	2019	2018
<b>Egenkapital og gjeld</b>			
<b>Innskutt egenkapital</b>			
<b>Opptjent egenkapital</b>			
Annen egenkapital		6 795 748	6 859 709
<b>Sum opptjent egenkapital</b>		<u>6 795 748</u>	<u>6 859 709</u>
<b>Sum egenkapital</b>	<b>5</b>	<u>6 795 748</u>	<u>6 859 709</u>
<b>Gjeld</b>			
<b>Avsetning for forpliktelser</b>			
<b>Annen langsiktig gjeld</b>			
Øvrig langsiktig gjeld		3 755 717	3 701 693
<b>Sum annen langsiktig gjeld</b>		<u>3 755 717</u>	<u>3 701 693</u>
<b>Kortsiktig gjeld</b>			
Leverandørgjeld		26 929	33 786
Skyldig offentlige avgifter		75 328	85 055
Annen kortsiktig gjeld	2	462 559	893 766
<b>Sum kortsiktig gjeld</b>		<u>564 816</u>	<u>1 012 607</u>
<b>Sum gjeld</b>		<u>4 320 533</u>	<u>4 714 300</u>
<b>Sum egenkapital og gjeld</b>		<u><b>11 116 281</b></u>	<u><b>11 574 010</b></u>
Sandenssjøen den			
<u>Tor Henning Jørgensen</u> styreleder	<u>Erlend Eriksen</u> nestleder	<u>Stig Sørra</u> daglig leder	
	<u>Liv-Hege Martinussen</u> styremedlem		
<b>Helgeland Regionråd Iks</b>			<b>Side 4</b>



## Noter

### Helgeland Regionråd IKS

#### Regnskapsprinsipper

Årsregnskapet er satt opp i samsvar med regnskapsloven. Det er utarbeidet etter norske regnskapsstandarder.

#### Driftsinntekter og kostnader

Inntektsføring skjer etter opptjeningsprinsippet som normalt vil være leveringstidspunktet for varer og tjenester. Kostnader medtas etter sammenstillingsprinsippet, dvs. at kostnader medtas i samme periode som tilhørende inntekter inntektsføres. I prosjekt som går over flere regnskapsår, nulles prosjektets resultat på prosjektet i Prosjektperioden og prosjektets resultat kommer inn i regnskapet det året prosjektet avsluttes. Det er i note vist hvilke prosjekt dette gjelder.

Offentlige tilskudd behandles etter bruttometoden, inntekter og kostnader vises hver for seg i regnskapet.

#### Hovedregel for vurdering og klassifisering av eiendeler og gjeld

Eiendeler bestemt til varig eie eller bruk er klassifisert som anleggsmidler. Andre eiendeler er klassifisert som omløpsmidler. Fordringer som skal tilbakebetales innen et år er uansett klassifisert som omløpsmidler. Ved klassifisering av kortsiktig og langsiktig gjeld er analoge kriterier lagt til grunn.

Anleggsmidler vurderes til anskaffelseskost, men nedskrives til virkelig verdi når verdifallet forventes ikke å være forbigående. Anleggsmidler med begrenset økonomisk levetid avskrives planmessig. Langsiktig gjeld balanseføres til nominelt mottatt beløp på etableringstidspunktet.

Omløpsmidler vurderes til laveste av anskaffelseskost og virkelig verdi. Kortsiktig gjeld balanseføres til nominelt mottatt beløp på etableringstidspunktet.

Enkelte poster er vurdert etter andre regler. Postene det gjelder vil være blant de postene som omhandles nedenfor.

#### Varige driftsmidler

Varige driftsmidler avskrives over forventet økonomisk levetid. Avskrivningene er som hovedregel fordelt lineært over antatt økonomisk levetid.

#### Aksjer og andeler i tilknyttet selskap og datterselskap

Investeringer i tilknyttet selskap er vurdert etter egenkapitalmetoden. Tilsvarende gjelder for datterselskap i selskapsregnskapet.

#### Fordringer

Kundefordringer og andre fordringer oppføres til pålydende etter fradrag for avsetning til forventet tap. Avsetning til tap gjøres på grunnlag av en individuell vurdering av de enkelte fordringene. I tillegg gjøres det for øvrige kundefordringer en uspesifisert avsetning for å dekke antatt tap.

#### Pensjoner

Pensjonsforpliktelser finansiert over driften er beregnet og balanseført under avsetning for forpliktelser. Pensjonsordninger finansiert via sikrede ordninger er ikke balanseført.

Pensjonspremien anses i disse tilfeller som pensjonskostnad og klassifiseres sammen med lønnskostnader.

Helgeland Regionråd IKS



<b>Noter</b>
<b>Helgeland Regionråd IKS</b>

**Note 1 Lønnskostnader, antall ansatte, godtgjørelser, lån til ansatte m.m.**

<b>Lønnskostnader</b>	<b>2019</b>	<b>2018</b>
Lønninger	1 270 242	1 724 142
Arbeidsgiveravgift	78 002	104 182
Pensjonskostnader	0	0
Andre ytelser	278 865	305 133
<b>Sum</b>	<b>1 627 109</b>	<b>2 133 457</b>

Gjennomsnittlig antall årsverk: 2

<b>Ytelser til ledende personer</b>	<b>Daglig leder</b>	<b>Styre</b>	<b>Bedrifts- forsamling</b>
Lønn	878 144,-		
Pensjonsutgifter	16 566,-		
Annen godtgjørelse	25 350,-		

**Pensjonsforpliktelser**

Selskapet er pliktig til å ha tjenstepensjonsordning etter lov om obligatorisk tjenstepensjon. Selskapets pensjonsordninger tilfredsstiller kravene i denne lov.

**Revisor**

Kostnadsført revisjonshonorar for 2019 utgjør kr 27 400,- av andre driftskostnader på totalt kr 2 641 498,-

I tillegg kommer honorar for andre tjenester med kr 0.



## Noter

### Helgeland Regionråd IKS

#### Note 2 Annen kortsiktig gjeld

Påløpt arb.giv.avg påløpt lønn	8 825,-
Regionalt Næringsfond	280 694,-
Feriepenger årets avsetning	173 040,-
Periodisering prosjekt	0,-
Annen påløpt kostand	
<b>Annen kortsiktig gjeld</b>	<b>462 559,-</b>

Periodisering prosjekt består av:

Prosjekt	Beløp
Sum	



<b>Noter</b>
<b>Helgeland Regionråd IKS</b>

**Note 3 Anleggsmidler**

	<b>Driftsløsøre, inventar ol.</b>	<b>Sum</b>
Anskaffelseskost pr. 01.01.19	173 166	173 166
= <b>Anskaffelseskost 31.12.19</b>	<b>173 166</b>	<b>173 166</b>
Akkumulerte avskrivninger 31.12.19	168 166	168 166
= <b>Bøkført verdi 31.12.19</b>	<b>5 000</b>	<b>5 000</b>
Økonomisk levetid	0 år	

**Note 4 Andre kortsiktige fordringer**

Pr 31.12 har selskapet til sammen kr 320 892,- i andre kortsiktige fordringer. Alle fordringene forfaller innen ett år etter regnskapsårets utløp.

**Note 5 Egenkapital**

	<b>Annen egenkapital</b>	<b>Sum egenkapital</b>
Pr. 31.12.2018	6 859 709	6 859 709
Endringer ført mot EK		0
<b>Pr 01.01.2019</b>	<b>6 859 709</b>	<b>6 859 709</b>
Pr. 01.01.2019	6 859 709	6 859 709
Årets resultat	-63 961	-63 961
<b>Pr 31.12.2019</b>	<b>6 795 748</b>	<b>6 795 748</b>

**Note 6 Bankinnskudd**

Innestående midler på skattetrekkskonto (bundne midler) er på kr. 116 200. Dette er tilfredsstillende til å dekke skyldig beløp ved årets utgang



## Noter

### Helgeland Regionråd IKS

#### Note 7 Resultat sammenlignet med Budsjett

	Resultat 2019	Budsjett 2019
<b>Driftsinntekter og driftskostnader</b>		
Salgsinntekt	3 025 666,00	4 971 126,00
Annen driftsinntekt	1 810 294,00	
Sum driftsinntekter	4 835 960,00	4 971 126,00
Varekostnad	724 352,00	150 000,00
Lønnskostnad	1 627 109,00	2 072 645,07
Annen driftskostnad	2 641 498,00	2 895 895,00
Sum driftskostnader	4 992 958,00	5 118 540,07
Driftsresultat	- 156 998,00	- 147 414,07
<b>Finansinntekter og finanskostnader</b>		
Annen renteinntekt	93 501,00	70 000,00
Annen rentekostnad	464,00	-
Resultat av finansposter	93 037,00	70 000,00
Ordinært resultat før skattekostnad	- 63 961,00	- 77 414,07



Bidrar til forbedring

## Til representantskapet i Helgeland Regionråd IKS

Revisjon Midt-Norge SA  
Brugata 2  
7715 Steinkjer

Org nr: 919 902 310 mva  
Bank: 4270 18 38658

M [post@revisjonmidt norge.no](mailto:post@revisjonmidt norge.no)

T +47 907 30 300

## UAVHENGIG REVISORS BERETNING

### Uttalelse om revisjonen av årsregnskapet

#### Konklusjon

Vi har revidert Helgeland Regionråd IKS' årsregnskap som viser et underskudd på kr 63.961. Årsregnskapet består av balanse per 31. desember 2019, resultatregnskap og noter til årsregnskapet, herunder et sammendrag av viktige regnskapsprinsipper.

Etter vår mening er det medfølgende årsregnskapet avgitt i samsvar med lov og forskrifter og gir et rettviseende bilde av selskapets finansielle stilling per 31. desember 2019, og av dets resultater og kontantstrømmer for regnskapsåret som ble avsluttet per denne datoen i samsvar med regnskapslovens regler, tilleggsbestemmelser i lov om interkommunale selskaper, forskrift om årsbudsjett, årsregnskap og årsberetning for interkommunale selskaper og god regnskapsskikk i Norge.

#### Grunnlag for konklusjonen

Vi har gjennomført revisjonen i samsvar med lov, forskrift og god kommunal revisjonsskikk i Norge, herunder de internasjonale revisjonsstandardene (ISA-ene). Våre oppgaver og plikter i henhold til disse standardene er beskrevet i *Revisors oppgaver og plikter ved revisjon av årsregnskapet*. Vi er uavhengige av selskapet slik det kreves i lov og forskrift, og har overholdt våre øvrige etiske forpliktelser i samsvar med disse kravene. Etter vår oppfatning er innhentet revisjonsbevis tilstrekkelig og hensiktsmessig som grunnlag for vår konklusjon.

#### Styret og daglig lederes ansvar for årsregnskapet

Styret og daglig leder er ansvarlig for å utarbeide årsregnskapet i samsvar med lov og forskrifter, herunder for at det gir et rettviseende bilde i samsvar med regnskapslovens regler, tilleggsbestemmelser i lov om interkommunale selskaper, forskrift om årsbudsjett, årsregnskap og årsberetning for interkommunale selskaper og god regnskapsskikk i Norge. Ledelsen er også ansvarlig for slik intern kontroll den finner nødvendig for å kunne utarbeide et årsregnskap som ikke inneholder vesentlig feilinformasjon, verken som følge av misligheter eller utilsiktede feil.

Ved utarbeidelsen av årsregnskapet må ledelsen ta standpunkt til selskapets evne til fortsatt drift og opplyse om forhold av betydning for fortsatt drift. Forutsetningen om fortsatt drift skal legges til grunn for årsregnskapet så lenge det ikke er sannsynlig at virksomheten vil bli avvirket.

#### Revisors oppgaver og plikter ved revisjonen av årsregnskapet

Vårt mål med revisjonen er å oppnå betryggende sikkerhet for at årsregnskapet som helhet ikke inneholder vesentlig feilinformasjon, verken som følge av misligheter eller utilsiktede feil, og å avgi en revisjonsberetning som inneholder vår konklusjon. Betryggende sikkerhet er en høy grad av sikkerhet, men ingen garanti for at en revisjon utført i samsvar med lov, forskrift og god kommunal revisjonsskikk i Norge, herunder ISA-ene, alltid vil avdekke vesentlig feilinformasjon som eksisterer. Feilinformasjon kan oppstå som følge av misligheter eller utilsiktede feil. Feilinformasjon blir vurdert som vesentlig dersom den enkeltvis eller samlet med rimelighet kan forventes å påvirke økonomiske beslutninger som brukerne foretar basert på årsregnskapet.



For videre beskrivelse av revisors oppgaver vises det til:  
[www.nkrf.no/revisjonsberetninger](http://www.nkrf.no/revisjonsberetninger)

**Uttalelse om øvrige lovmessige krav**

*Konklusjon om budsjett*

Basert på vår revisjon av årsregnskapet som beskrevet ovenfor, mener vi at de disposisjoner som ligger til grunn for årsregnskapet i det alt vesentlige er i samsvar med budsjettvedtak, og at budsjettbeløpene i årsregnskapet stemmer med regulert budsjett.

*Konklusjon om registrering og dokumentasjon*

Basert på vår revisjon av årsregnskapet som beskrevet ovenfor, og kontrollhandlinger vi har funnet nødvendig i henhold til internasjonal standard for attestasjonsoppdrag (ISAE) 3000 «Attestasjonsoppdrag som ikke er revisjon eller forenklet revisorkontroll av historisk finansiell informasjon», mener vi at ledelsen har oppfylt sin plikt til å sørge for ordentlig og oversiktlig registrering og dokumentasjon av selskapets regnskapsopplysninger i samsvar med lov og god bokførings-skikk i Norge.

Trondheim, 24. juni 2020

Wenche Holt  
Oppdragsansvarlig revisor



**Årsregnskap 2019**  
**Helgeland Regionråd Iks**

**Resultatregnskap**  
**Balanse**  
**Noter til regnskapet**

**Org.nr.: 987 732 881**



<b>Resultatregnskap</b>			
<b>Helgeland Regionråd Iks</b>			
<b>Driftsinntekter og driftskostnader</b>	<b>Note</b>	<b>2019</b>	<b>2018</b>
Salgsinntekt		3 025 666	2 555 991
Annen driftsinntekt		1 810 294	1 854 654
<b>Sum driftsinntekter</b>		<b>4 835 960</b>	<b>4 410 645</b>
Varekostnad		724 352	494 077
Lønnskostnad	1	1 627 109	2 133 457
Annen driftskostnad	1	2 641 498	1 727 093
<b>Sum driftskostnader</b>		<b>4 992 958</b>	<b>4 354 628</b>
<b>Driftsresultat</b>		<b>-156 998</b>	<b>56 018</b>
<b>Finansinntekter og finanskostnader</b>			
Annen renteinntekt		93 501	62 376
Annen rentekostnad		464	0
<b>Resultat av finansposter</b>		<b>93 037</b>	<b>62 376</b>
Ordinært resultat før skattekostnad		-63 961	118 394
<b>Ordinært resultat</b>		<b>-63 961</b>	<b>118 394</b>
<b>Ekstraordinære inntekter og kostnader</b>			
<b>Årsresultat</b>	5, 7	<b>-63 961</b>	<b>118 394</b>
<b>Overføringer</b>			
Avsatt til annen egenkapital	5	-63 961	118 394
<b>Sum overføringer</b>		<b>-63 961</b>	<b>118 394</b>






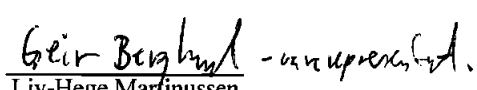
<b>Balanse</b>			
<b>Helgeland Regionråd Iks</b>			
<b>Eiendeler</b>	<b>Note</b>	<b>2019</b>	<b>2018</b>
<b>Anleggsmidler</b>			
<b>Immaterielle eiendeler</b>			
<b>Varige driftsmidler</b>			
Driftsløsøre, inventar o.a. utstyr	3	5 000	5 000
<b>Sum varige driftsmidler</b>	<b>3</b>	<b>5 000</b>	<b>5 000</b>
<b>Finansielle anleggsmidler</b>			
Andre langsiktige fordringer		59 905	46 033
<b>Sum finansielle anleggsmidler</b>		<b>59 905</b>	<b>46 033</b>
<b>Sum anleggsmidler</b>		<b>64 905</b>	<b>51 033</b>
<b>Omløpsmidler</b>			
<b>Fordringer</b>			
Kundefordringer		146 170	552 350
Andre kortsiktige fordringer	4	320 892	183 273
<b>Sum fordringer</b>		<b>467 062</b>	<b>735 623</b>
<b>Investeringer</b>			
Bankinnskudd, kontanter o.l.	6	10 584 314	10 787 353
<b>Sum omløpsmidler</b>		<b>11 051 376</b>	<b>11 522 977</b>
<b>Sum eiendeler</b>		<b>11 116 281</b>	<b>11 574 010</b>



<b>Balanse</b>			
<b>Helgeland Regionråd Iks</b>			
	Note	2019	2018
<b>Egenkapital og gjeld</b>			
<b>Innskutt egenkapital</b>			
<b>Opptjent egenkapital</b>			
Annen egenkapital		6 795 748	6 859 709
<b>Sum opptjent egenkapital</b>		<u>6 795 748</u>	<u>6 859 709</u>
<b>Sum egenkapital</b>	5	<u>6 795 748</u>	<u>6 859 709</u>
<b>Gjeld</b>			
<b>Avsetning for forpliktelser</b>			
<b>Annen langsiktig gjeld</b>			
Øvrig langsiktig gjeld		3 755 717	3 701 693
<b>Sum annen langsiktig gjeld</b>		<u>3 755 717</u>	<u>3 701 693</u>
<b>Kortsiktig gjeld</b>			
Leverandørgjeld		26 929	33 786
Skyldig offentlige avgifter		75 328	85 055
Annen kortsiktig gjeld	2	462 559	893 766
<b>Sum kortsiktig gjeld</b>		<u>564 816</u>	<u>1 012 607</u>
<b>Sum gjeld</b>		<u>4 320 533</u>	<u>4 714 300</u>
<b>Sum egenkapital og gjeld</b>		<u><u>11 116 281</u></u>	<u><u>11 574 010</u></u>

Sandnessjøen den

 Tor Henning Jørgensen styreleder	 Erlend Eriksen nestleder	 Stig Sørå daglig leder
--	--	--

for   
Liv-Hege Marfinussen  
styremedlem

Helgeland Regionråd Iks Side 4



## Helgeland Regionråd IKS

### Regnskapsprinsipper

Årsregnskapet er satt opp i samsvar med regnskapsloven. Det er utarbeidet etter norske regnskapsstandarder.

#### Driftsinntekter og kostnader

Inntektsføring skjer etter opptjeningsprinsippet som normalt vil være leveringstidspunktet for varer og tjenester. Kostnader medtas etter sammenstillingsprinsippet, dvs. at kostnader medtas i samme periode som tilhørende inntekter inntektsføres. I prosjekt som går over flere regnskapsår, nulles prosjektets resultat på prosjektet i Prosjektperioden og prosjektets resultat kommer inn i regnskapet det året prosjektet avsluttes. Det er i note vist hvilke prosjekt dette gjelder.

Offentlige tilskudd behandles etter bruttometoden, inntekter og kostnader vises hver for seg i regnskapet.

#### Hovedregel for vurdering og klassifisering av eiendeler og gjeld

Eiendeler bestemt til varig eie eller bruk er klassifisert som anleggsmidler. Andre eiendeler er klassifisert som omløpsmidler. Fordringer som skal tilbakebetales innen et år er uansett klassifisert som omløpsmidler. Ved klassifisering av kortsiktig og langsiktig gjeld er analoge kriterier lagt til grunn.

Anleggsmidler vurderes til anskaffelseskost, men nedskrives til virkelig verdi når verdifallet forventes ikke å være forbigående. Anleggsmidler med begrenset økonomisk levetid avskrives planmessig. Langsiktig gjeld balanseføres til nominelt mottatt beløp på etableringstidspunktet.

Omløpsmidler vurderes til laveste av anskaffelseskost og virkelig verdi. Kortsiktig gjeld balanseføres til nominelt mottatt beløp på etableringstidspunktet.

Enkelte poster er vurdert etter andre regler. Postene det gjelder vil være blant de postene som omhandles nedenfor.

#### Varige driftsmidler

Varige driftsmidler avskrives over forventet økonomisk levetid. Avskrivningene er som hovedregel fordelt lineært over antatt økonomisk levetid.

#### Aksjer og andeler i tilknyttet selskap og datterselskap

Investeringer i tilknyttet selskap er vurdert etter egenkapitalmetoden. Tilsvarende gjelder for datterselskap i selskapsregnskapet.

#### Fordringer

Kundefordringer og andre fordringer oppføres til pålydende etter fradrag for avsetning til forventet tap. Avsetning til tap gjøres på grunnlag av en individuell vurdering av de enkelte fordringene. I tillegg gjøres det for øvrige kundefordringer en uspesifisert avsetning for å dekke antatt tap.

#### Pensjoner

Pensjonsforpliktelser finansiert over driften er beregnet og balanseført under avsetning for forpliktelser. Pensjonsordninger finansiert via sikrede ordninger er ikke balanseført. Pensjonspremien anses i disse tilfeller som pensjonskostnad og klassifiseres sammen med lønnskostnader.



**Helgeland Regionråd IKS**

**Note 1 Lønnskostnader, antall ansatte, godtgjørelser, lån til ansatte m.m.**

<b>Lønnskostnader</b>	<b>2019</b>	<b>2018</b>
Lønninger	1 270 242	1 724 142
Arbeidsgiveravgift	78 002	104 182
Pensjonskostnader	0	0
Andre ytelser	278 865	305 133
<b>Sum</b>	<b>1 627 109</b>	<b>2 133 457</b>

Gjennomsnittlig antall årsverk: 2

<b>Ytelser til ledende personer</b>	<b>Daglig leder</b>	<b>Styre</b>	<b>Bedrifts- forsamling</b>
Lønn	878 144,-		
Pensjonsutgifter	16 566,-		
Annen godtgjørelse	25 350,-		

**Pensjonsforpliktelser**

Selskapet er pliktig til å ha tjenestepensjonsordning etter lov om obligatorisk tjenestepensjon. Selskapets pensjonsordninger tilfredsstiller kravene i denne lov.

**Revisor**

Kostnadsført revisjonshonorar for 2019 utgjør kr 27 400,- av andre driftskostnader på totalt kr 2 641 498,-

I tillegg kommer honorar for andre tjenester med kr 0.



**Helgeland Regionråd IKS**

**Note 2 Annen kortsiktig gjeld**

Påløpt arb.giv.avg påløpt lønn	8 825,-
Regionalt Næringsfond	280 694,-
Feriepenger årets avsetning	173 040,-
Periodisering prosjekt	0,-
Annen påløpt kostand	
<b>Annen kortsiktig gjeld</b>	<b>462 559,-</b>

Periodisering prosjekt består av:

Prosjekt	Beløp
Sum	

**Helgeland Regionråd IKS****Note 3 Anleggsmidler**

	<b>Driftsløsøre, inventar ol.</b>	<b>Sum</b>
Anskaffelseskost pr. 01.01.19	173 166	173 166
= <b>Anskaffelseskost 31.12.19</b>	<b>173 166</b>	<b>173 166</b>
Akkumulerte avskrivninger 31.12.19	168 166	168 166
= <b>Bokført verdi 31.12.19</b>	<b>5 000</b>	<b>5 000</b>
Økonomisk levetid	0 år	

**Note 4 Andre kortsiktige fordringer**

Pr 31.12 har selskapet til sammen kr 320 892,- i andre kortsiktige fordringer. Alle fordringene forfaller innen ett år etter regnskapsårets utløp.

**Note 5 Egenkapital**

	<b>Annen egenkapital</b>	<b>Sum egenkapital</b>
Pr. 31.12.2018	6 859 709	6 859 709
Endringer ført mot EK		0
<b>Pr 01.01.2019</b>	<b>6 859 709</b>	<b>6 859 709</b>
Pr. 01.01.2019	6 859 709	6 859 709
Årets resultat	-63 961	-63 961
<b>Pr 31.12.2019</b>	<b>6 795 748</b>	<b>6 795 748</b>

**Note 6 Bankinnskudd**

Innestående midler på skattetrekkskonto (bundne midler) er på kr. 116 200. Dette er tilfredsstillende til å dekke skyldig beløp ved årets utgang



**Helgeland Regionråd IKS**

**Note 7 Resultat sammenlignet med Budsjett**

	Resultat 2019	Budsjett 2019
<b>Driftsinntekter og driftskostnader</b>		
Salgsinntekt	3 025 666,00	4 971 126,00
Annen driftsinntekt	1 810 294,00	
Sum driftsinntekter	4 835 960,00	4 971 126,00
Varekostnad	724 352,00	150 000,00
Lønnskostnad	1 627 109,00	2 072 645,07
Annen driftskostnad	2 641 498,00	2 895 895,00
Sum driftskostnader	4 992 958,00	5 118 540,07
Driftsresultat	- 156 998,00	- 147 414,07
<b>Finansinntekter og finanskostnader</b>		
Annen renteinntekt	93 501,00	70 000,00
Annen rentekostnad	464,00	-
Resultat av finansposter	93 037,00	70 000,00
Ordinært resultat før skattekostnad	- 63 961,00	- 77 414,07