



ÅRSREGNSKAPET FOR REGNSKAPSÅRET 2020 - GENERELL INFORMASJON

Enheten

Organisasjonsnummer: 995 124 254
Organisasjonsform: Norskreg. utenlandsk foretak
Foretaksnavn: OPDAHL SOLUTIONS LTD
Forretningsadresse: Øvre Selnes vei 19D
8402 SORTLAND

Regnskapsår

Årsregnskapets periode: 01.01.2020 - 31.12.2020

Konsern

Morselskap i konsern: Nei

Regnskapsregler

Regler for små foretak benyttet: Ja
Benyttet ved utarbeidelsen av årsregnskapet til selskapet: Regnskapslovens alminnelige regler

Årsregnskapet fastsatt av kompetent organ

Bekreftet av representant for selskapet: Tor-Arne Opdahl
Dato for fastsettelse av årsregnskapet: 31.08.2021

Grunnlag for avgivelse

År 2020: Årsregnskapet er elektronisk innlevert
År 2019: Tall er hentet fra elektronisk innlevert årsregnskap fra 2020

Det er ikke krav til at årsregnskapet m.v. som sendes til Regnskapsregisteret er undertegnet. Kontrollen på at dette er utført ligger hos revisor/enhetens øverste organ. Sikkerheten ivaretas ved at innsender har rolle/rettighet for innsending av årsregnskapet via Altinn, og ved at det bekreftes at årsregnskapet er fastsatt av kompetent organ.

Brønnøysundregistrene, 23.10.2022



Resultatregnskap

Beløp i: NOK	Note	2020	2019
RESULTATREGNSKAP			
Inntekter			
Salgsinntekt			1 026 108
Sum inntekter			1 026 108
Kostnader			
Lønnskostnad	2	25 289	263 930
Avskrivning av driftsmidler og immaterielle eiendeler	6	26 000	13 819
Annen driftskostnad		59 000	91 985
Sum kostnader		110 289	369 733
Driftsresultat		-110 289	656 375
Finansinntekter og finanskostnader			
Annen renteinntekt		353	748
Sum finansinntekter		353	748
Annen rentekostnad		2 805	349
Sum finanskostnader		2 805	349
Netto finans		-2 452	399
Ordinært resultat før skattekostnad		-112 741	656 774
Skattekostnad på ordinært resultat	4	-24 572	144 475
Ordinært resultat etter skattekostnad		-88 169	512 299
Årsresultat	3	-88 169	512 299
Årsresultat etter minoritetsinteresser		-88 169	512 299
Totalresultat		-88 169	512 299
Overføringer og disponeringer			
Avsatt til annen egenkapital		-88 169	512 299
Sum overføringer og disponeringer		-88 169	512 299



Balanse

Beløp i: NOK	Note	2020	2019
BALANSE - EIENDELER			
Anleggsmidler			
Immaterielle eiendeler			
Utsatt skattefordel	4	2 419	
Sum immaterielle eiendeler		2 419	
Varige driftsmidler			
Tomter, bygninger o.a. fast eiendom	6		
Maskiner og anlegg	6		
Skip og flytende installasjoner	6		
Driftsløsøre, inventar o.a. utstyr	6	16 700	42 700
Sum varige driftsmidler	6	16 700	42 700
Sum anleggsmidler		19 119	42 700
Omløpsmidler			
Varer			
Fordringer			
Kundefordringer	1		226 626
Andre kortsiktige fordringer		25 990	
Sum fordringer		25 990	226 626
Bankinnskudd, kontanter og lignende			
Bankinnskudd, kontanter o.l.	5	722 140	1 493 122
Sum bankinnskudd, kontanter og lignende		722 140	1 493 122
Sum omløpsmidler		748 129	1 719 748
SUM EIENDELER		767 248	1 762 448

BALANSE - EGENKAPITAL OG GJELD

Egenkapital

Innskutt egenkapital



Balanse

Beløp i: NOK	Note	2020	2019
Opptjent egenkapital			
Annen egenkapital		744 446	832 615
Udisponert resultat			
Sum opptjent egenkapital		744 446	832 615
Sum egenkapital	3	744 446	832 615
Gjeld			
Langsiktig gjeld			
Utsatt skatt	4		690
Sum avsetninger for forpliktelser			690
Annen langsiktig gjeld			
Sum langsiktig gjeld		0	690
Kortsiktig gjeld			
Leverandørgjeld		1 825	
Betalbar skatt	4		143 786
Skyldig offentlige avgifter		1 166	546 108
Annen kortsiktig gjeld		19 812	239 250
Sum kortsiktig gjeld		22 803	929 144
Sum gjeld		22 803	929 834
SUM EGENKAPITAL OG GJELD		767 248	1 762 448



Brønnøysundregistrene

ÅRSREGNSKAP FOR REGNSKAPSÅRET 2020 - GENERELL INFORMASJON

Journalnummer: 2021 749439

Enheten

Organisasjonsnummer: 995 124 254
Organisasjonsform: Norskreg. utenlandsk foretak
Foretaksnavn: OPDAHL SOLUTIONS LTD
Forretningsadresse: Øvre Selnes vei 19D
8402 SORTLAND

Regnskapsår

Årsregnskapets periode: 01.01.2020 - 31.12.2020

Konsern

Morselskap i konsern: Nei

Regnskapsregler

Regler for små foretak benyttet: Ja
Benyttet ved utarbeidelsen av
årsregnskapet til selskapet: Regnskapslovens alminnelige regler

Årsregnskapet fastsatt av kompetent organ

Bekreftet av representant for selskapet: Tor-Arne Opdahl
Dato for fastsettelse av årsregnskapet: 31.08.2021

Grunnlag for avgivelse

År 2020: Årsregnskap er elektronisk innlevert.
År 2019: Tall er hentet fra elektronisk innlevert årsregnskap fra 2020.

Det er ikke krav til at årsregnskapet m.v. som sendes til Regnskapsregisteret er undertegnet. Kontrollen på at dette er utført ligger hos revisor/enhetens øverste organ. Sikkerheten ivaretas ved at innsender har rolle/rettighet for innsending av årsregnskapet via Altinn, og ved at det bekreftes at årsregnskapet er fastsatt av kompetent organ.

Brønnøysundregistrene, 29.09.2021



Organisasjonsnr: 995 124 254
OPDAHL SOLUTIONS LTD

RESULTATREGNSKAP

Beløp i: NOK	Note	2020	2019
RESULTATREGNSKAP			
Inntekter			
Salgsinntekt			1 026 108
Sum inntekter			1 026 108
Kostnader			
Lønnskostnad	2	25 289	263 930
Avskrivning av driftsmidler og immaterielle eiendeler	6	26 000	13 819
Annen driftskostnad		59 000	91 985
Sum kostnader		110 289	369 733
Driftsresultat		-110 289	656 375
Finansinntekter og finanskostnader			
Annen renteinntekt		353	748
Sum finansinntekter		353	748
Annen rentekostnad		2 805	349
Sum finanskostnader		2 805	349
Netto finans		-2 452	399
Ordinært resultat før skattekostnad			
Skattekostnad på ordinært resultat		-112 741	656 774
Skattekostnad på ordinært resultat	4	-24 572	144 475
Ordinært resultat etter skattekostnad		-88 169	512 299
Årsresultat	3	-88 169	512 299
Årsresultat etter minoritetsinteresser		-88 169	512 299
Totalresultat		-88 169	512 299
Overføringer og disponeringer			
Avsatt til annen egenkapital		-88 169	512 299
Sum overføringer og disponeringer		-88 169	512 299



Organisasjonsnr: 995 124 254
OPDAHL SOLUTIONS LTD

BALANSE

Beløp i: NOK	Note	2020	2019
--------------	------	------	------

BALANSE - EIENDELER

Anleggsmidler

Immaterielle eiendeler

Utsatt skattefordel	4	2 419	
Sum immaterielle eiendeler		2 419	

Varige driftsmidler

Tomter, bygninger o.a. fast eiendom	6		
Maskiner og anlegg	6		
Skip og flytende installasjoner	6		
Driftsløsøre, inventar o. a. utstyr	6	16 700	42 700
Sum varige driftsmidler	6	16 700	42 700

Sum anleggsmidler		19 119	42 700
--------------------------	--	---------------	---------------

Omløpsmidler

Varer

Fordringer

Kundefordringer	1		226 626
Andre kortsiktige fordringer		25 990	
Sum fordringer		25 990	226 626

Bankinnskudd, kontanter og lignende

Bankinnskudd, kontanter o. l.	5	722 140	1 493 122
Sum bankinnskudd, kontanter og lignende		722 140	1 493 122

Sum omløpsmidler		748 129	1 719 748
-------------------------	--	----------------	------------------

SUM EIENDELER		767 248	1 762 448
----------------------	--	----------------	------------------

BALANSE - EGENKAPITAL OG GJELD

Egenkapital

Innskutt egenkapital

Opptjent egenkapital

Annen egenkapital		744 446	832 615
Udisponert resultat			
Sum opptjent egenkapital		744 446	832 615



Sum egenkapital	3	744 446	832 615
Gjeld			
Langsiktig gjeld			
Utsatt skatt	4		690
Sum avsetninger for forpliktelser			690
Annen langsiktig gjeld			
Sum langsiktig gjeld		0	690
Kortsiktig gjeld			
Leverandørgjeld		1 825	
Betalbar skatt	4		143 786
Skyldig offentlige avgifter		1 166	546 108
Annen kortsiktig gjeld		19 812	239 250
Sum kortsiktig gjeld		22 803	929 144
Sum gjeld		22 803	929 834
SUM EGENKAPITAL OG GJELD		767 248	1 762 448




Organisasjonsnr: 995 124 254
OPDAHL SOLUTIONS LTD

NOTEOPPLYSNINGER - SELSKAP - alle poster oppgitt i hele tall

Note

Antall årsverk i regnskapsåret

Virksomheten har hatt følgende antall årsverk:
1.00



Årsregnskap 2020

Opdahl Solutions Ltd

Resultatregnskap
Balanse
Noter til regnskapet

Org.nr.: 995 124 254



Resultatregnskap			
Opdahl Solutions Ltd			
Driftsinntekter og driftskostnader	Note	2020	2019
Salgsinntekt		0	1 026 108
Sum driftsinntekter		0	1 026 108
Lønnskostnad	2	25 289	263 930
Avskrivning av driftsmidler og immaterielle eiendeler	6	26 000	13 819
Annen driftskostnad		59 000	91 985
Sum driftskostnader		110 289	369 733
Driftsresultat		-110 289	656 375
Finansinntekter og finanskostnader			
Annen renteinntekt		353	748
Annen rentekostnad		2 805	349
Resultat av finansposter		-2 452	399
Ordinært resultat før skattekostnad		-112 741	656 774
Skattekostnad på ordinært resultat	4	-24 572	144 475
Ordinært resultat		-88 169	512 299
Ekstraordinære inntekter og kostnader			
Årsresultat	3	-88 169	512 299
Overføringer			
Avsatt til annen egenkapital		-88 169	512 299
Sum overføringer		-88 169	512 299



Balanse			
Opdahl Solutions Ltd			
Eiendeler	Note	2020	2019
Anleggsmidler			
Immaterielle eiendeler			
Utsatt skattefordel	4	2 419	0
Sum immaterielle eiendeler		2 419	0
Varige driftsmidler			
Driftsløsøre, inventar o.a. utstyr	6	16 700	42 700
Sum varige driftsmidler	6	16 700	42 700
Finansielle anleggsmidler			
Sum anleggsmidler		19 119	42 700
Omløpsmidler			
Fordringer			
Kundefordringer	1	0	226 626
Andre kortsiktige fordringer		25 990	0
Sum fordringer		25 990	226 626
Investeringer			
Bankinnskudd, kontanter o.l.	5	722 140	1 493 122
Sum omløpsmidler		748 129	1 719 748
Sum eiendeler		767 248	1 762 448
Opdahl Solutions Ltd		Side 3	



Balanse			
Opdahl Solutions Ltd			
	Note	2020	2019
Egenkapital og gjeld			
Innskutt egenkapital			
Opptjent egenkapital			
Annen egenkapital		744 446	832 615
Sum opptjent egenkapital		<u>744 446</u>	<u>832 615</u>
Sum egenkapital	3	<u>744 446</u>	<u>832 615</u>
Gjeld			
Avsetning for forpliktelser			
Utsatt skatt	4	0	690
Sum avsetning for forpliktelser		<u>0</u>	<u>690</u>
Annen langsiktig gjeld			
Kortsiktig gjeld			
Leverandørgjeld		1 825	0
Betalbar skatt	4	0	143 786
Skyldig offentlige avgifter		1 166	546 108
Annen kortsiktig gjeld		19 812	239 250
Sum kortsiktig gjeld		<u>22 803</u>	<u>929 144</u>
Sum gjeld		<u>22 803</u>	<u>929 834</u>
Sum egenkapital og gjeld		<u>767 248</u>	<u>1 762 448</u>
Sortland, 31.08.2021 Styret i Opdahl Solutions Ltd			
<hr/> Tor-Arne Opdahl daglig leder			
Opdahl Solutions Ltd			Side 4



Note 1 - Regnskapsprinsipper

Årsregnskapet er satt opp i samsvar med regnskapsloven. Det er utarbeidet etter norske regnskapsstandarder for små foretak.

Driftsinntekter og kostnader

Inntektsføring skjer etter opptjeningsprinsippet som normalt vil være leveringstidspunktet for varer og tjenester. Kostnader medtas etter sammenstillingsprinsippet, dvs. at kostnader medtas i samme periode som tilhørende inntekter inntektsføres.

Hovedregel for vurdering og klassifisering av eiendeler og gjeld

Eiendeler bestemt til varig eie eller bruk er klassifisert som anleggsmidler. Andre eiendeler er klassifisert som omløpsmidler. Fordringer som skal tilbakebetales innen et år er uansett klassifisert som omløpsmidler. Ved klassifisering av kortsiktig og langsiktig gjeld er analoge kriterier lagt til grunn.

Anleggsmidler vurderes til anskaffelseskost, men nedskrives til virkelig verdi når verdifallet forventes ikke å være forbigående. Anleggsmidler med begrenset økonomisk levetid avskrives planmessig. Langsiktig gjeld balanseføres til nominelt mottatt beløp på etableringstidspunktet.

Omløpsmidler vurderes til laveste av anskaffelseskost og virkelig verdi. Kortsiktig gjeld balanseføres til nominelt mottatt beløp på etableringstidspunktet.

Enkelte poster er vurdert etter andre regler. Postene det gjelder vil være blant de postene som omhandles nedenfor.

Varige driftsmidler

Varige driftsmidler avskrives over forventet økonomisk levetid. Avskrivningene er som hovedregel fordelt lineært over antatt økonomisk levetid.

Fordringer


Kundefordringer og andre fordringer oppføres til pålydende etter fradrag for avsetning til forventet tap. Avsetning til tap gjøres på grunnlag av en individuell vurdering av de enkelte fordringene. I tillegg gjøres det for øvrige kundefordringer en uspesifisert avsetning for å dekke antatt tap.

Skatt

Skattekostnaden i resultatregnskapet omfatter både periodens betalbare skatt og endring i utsatt skatt. Utsatt skatt er beregnet med 22% på grunnlag av de midlertidige forskjeller som eksisterer mellom regnskapsmessige og skattemessige verdier, samt ligningsmessig underskudd til fremføring ved utgangen av regnskapsåret. Skatteøkende og skattereduserende midlertidige forskjeller som reverserer eller kan reversere i samme periode er utlignet og nettoført. Utsatt skatt på merverdier i forbindelse med oppkjøp av datterselskap blir ikke utlignet.



Noter til årsregnskap Opdahl Solutions Ltd



Note 2 Lønnskostnader, antall ansatte, godtgjørelser, lån til ansatte m.m.

Lønnskostnader	2020	2019
Lønninger	1 614	193 272
Arbeidsgiveravgift	8 877	45 450
Pensjonskostnader	0	0
Andre ytelser	14 798	25 208
Sum	25 289	263 930

Gjennomsnittlig antall årsverk: 1

Ytelser til ledende personer	Daglig leder	Styre	Bedrifts- forsamling
Lønn	232 837		
Pensjonsutgifter			
Annen godtgjørelse	7 399		

Daglig leder har en bonusavtale. Innberettet lønn i 2020 gjelder avsatt bonus fra 2019.

Pensjonsforpliktelser

Selskapet er ikke pliktig til å ha tjenstepensjonsordning etter lov om obligatorisk tjenstepensjon.

Revisor


Selskapet er ikke forpliktet til å ha revisor, og har heller ikke engasjert revisor.

Note 3 Egenkapital

	Aksjekapital	Overkurs- fond	Fond for vurd.forskjeller	Annen egenkapital	Sum egenkapital
Pr. 31.12.2019	0	0	0	832 615	832 615
Endringer ført mot EK					0
Pr 01.01.2020	0	0	0	832 615	832 615
Pr. 01.01.2020	0	0	0	832 615	832 615
Årets resultat				-88 169	-88 169
Pr 31.12.2020	0	0	0	744 446	744 446



Noter til årsregnskap Opdahl Solutions Ltd



Note 4 Skatt

Årets skattekostnad	2020	2019
Resultatført skatt på ordinært resultat:		
Betalbar skatt	-21 463	143 785
Endring i utsatt skatt	-3 109	690
Skattekostnad ordinært resultat	-24 572	144 475
Skattepliktig inntekt:		
Ordinært resultat før skatt	-112 741	656 774
Permanente forskjeller	1 050	-71
Endring i midlertidige forskjeller	14 131	-3 137
Skattepliktig inntekt	-97 560	653 566
Betalbar skatt i balansen:		
Betalbar skatt på årets resultat	0	143 786
Skatt på tilbakeført underskudd	-21 463	0
Sum betalbar skatt i balansen	-21 463	143 786

Negativ betalbar skatt gjelder adgangen til å tilbakeføre underskudd for 2020 mot skattepliktig overskudd i 2018 og 2019

Skatteeffekten av midlertidige forskjeller som har gitt opphav til utsatt skatt og utsatte skattefordeler, spesifisert på typer av midlertidige forskjeller


	2020	2019	Endring
Varige driftsmidler	-10 994	3 137	14 131
Sum	-10 994	3 137	14 131
Grunnlag for utsatt skattefordel / skatt	-10 994	3 137	14 131
Utsatt skattefordel / skatt (22 %)	-2 419	690	3 109

Note 5 Bundne bankinnskudd

Av selskapets bankinnskudd er kr. 0,- sperret for inntrukket forskuddstrekk. Skyldig forskuddstrekk pr. 31.12.20 var kr. 0



Noter til årsregnskap Opdahl Solutions Ltd



Note 6 Anleggsmidler

	Driftsløsøre, inventar ol.	Sum
Anskaffelseskost pr. 01.01.20	78 295	78 295
= Anskaffelseskost 31.12.20	78 295	78 295
Akkumulerte avskrivninger 31.12.20	61 595	61 595
= Bokført verdi 31.12.20	16 700	16 700
Årets ordinære avskrivninger	26 000	26 000
Økonomisk levetid	3 år	