



ÅRSREGNSKAPET FOR REGNSKAPSÅRET 2019 - GENERELL INFORMASJON

Enheten

Organisasjonsnummer: 989 009 044
Organisasjonsform: Aksjeselskap
Foretaksnavn: HOVLAND OG STÆRNES HOLDING AS
Forretningsadresse: Sophus Lies gate 6B
0264 OSLO

Regnskapsår

Årsregnskapets periode: 01.01.2019 - 31.12.2019

Konsern

Morselskap i konsern: Nei

Regnskapsregler

Regler for små foretak benyttet: Ja
Benyttet ved utarbeidelsen av årsregnskapet til selskapet: Regnskapslovens alminnelige regler

Årsregnskapet fastsatt av kompetent organ

Bekreftet av representant for selskapet: BÆRUM REGNSKAP AS
Dato for fastsettelse av årsregnskapet: 18.06.2020

Grunnlag for avgivelse

År 2019: Årsregnskapet er elektronisk innlevert
År 2018: Tall er hentet fra elektronisk innlevert årsregnskap fra 2019

Det er ikke krav til at årsregnskapet m.v. som sendes til Regnskapsregisteret er undertegnet. Kontrollen på at dette er utført ligger hos revisor/enhetens øverste organ. Sikkerheten ivaretas ved at innsender har rolle/rettighet for innsending av årsregnskapet via Altinn, og ved at det bekreftes at årsregnskapet er fastsatt av kompetent organ.

Brønnøysundregistrene, 19.03.2022



Resultatregnskap

Beløp i: NOK	Note	2019	2018
RESULTATREGNSKAP			
Inntekter			
Salgsinntekt		1 240 452	1 035 396
Sum inntekter		1 240 452	1 035 396
Kostnader			
Varekostnad		10 000	
Lønnskostnad	1	540 122	318 064
Annen driftskostnad		621 609	559 195
Sum kostnader		1 171 731	877 259
Driftsresultat		68 721	158 137
Finansinntekter og finanskostnader			
Annen renteinntekt		-2 194	164
Sum finansinntekter		-2 194	164
Annen rentekostnad		21 536	23 137
Sum finanskostnader		21 536	23 137
Netto finans		-23 730	-22 973
Ordinært resultat før skattekostnad	3	44 990	135 163
Ordinært resultat etter skattekostnad		44 990	135 163
Årsresultat	5	44 990	135 163
Årsresultat etter minoritetsinteresser		44 990	135 163
Totalresultat		44 990	135 163
Overføringer og disponeringer			
Udekket tap		44 990	135 163
Sum overføringer og disponeringer		44 990	135 163



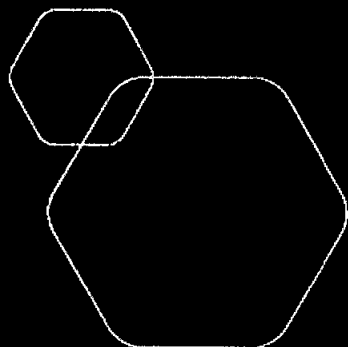
Balanse

Beløp i: NOK	Note	2019	2018
BALANSE - EIENDELER			
Anleggsmidler			
Immaterielle eiendeler			
Finansielle anleggsmidler			
Investeringer i aksjer og andeler		310 000	310 000
Andre langsiktige fordringer		22 500	
Sum finansielle anleggsmidler		332 500	310 000
Sum anleggsmidler		332 500	310 000
Omløpsmidler			
Varer			
Fordringer			
Kundefordringer		9 605	
Andre kortsiktige fordringer		192 606	5 000
Sum fordringer		202 211	5 000
Bankinnskudd, kontanter og lignende			
Bankinnskudd, kontanter o.l.	2	25 000	
Sum bankinnskudd, kontanter og lignende		25 000	
Sum omløpsmidler		227 211	5 000
SUM EIENDELER		559 711	315 000
BALANSE - EGENKAPITAL OG GJELD			
Egenkapital			
Innskutt egenkapital			
Aksjekapital	4, 5	100 000	100 000
Sum innskutt egenkapital		100 000	100 000
Opptjent egenkapital			



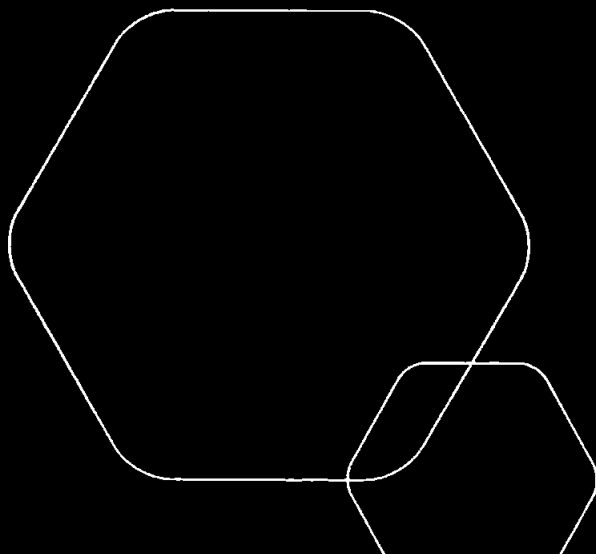
Balanse

Beløp i: NOK	Note	2019	2018
Udekket tap	5, 6	556 626	601 616
Sum opptjent egenkapital		-556 626	-601 616
Sum egenkapital	5	-456 626	-501 616
Sum langsiktig gjeld		0	0
Kortsiktig gjeld			
Gjeld til kredittinstitusjoner		292 291	293 845
Leverandørgjeld		28 952	25 410
Skyldig offentlige avgifter		265 995	63 232
Annen kortsiktig gjeld		429 100	434 129
Sum kortsiktig gjeld		1 016 337	816 616
Sum gjeld		1 016 337	816 616
SUM EGENKAPITAL OG GJELD		559 711	315 000



Årsregnskap 2019
Hovland Og Stærnes Holding AS

Resultatregnskap
Balanse
Noter til regnskapet



Org.nr.: 989 009 044



HOVLAND OG STÆRNES HOLDING AS

RESULTATREGNSKAP

DRIFTSINNEKTER OG DRIFTSKOSTNADER	Note	2019	2018
Salgsinntekt		1 240 452	1 035 396
Sum driftsinntekter		1 240 452	1 035 396
Varekostnad		10 000	0
Lønnskostnad	1	540 122	318 064
Annen driftskostnad		621 609	559 195
Sum driftskostnader		1 171 731	877 259
Driftsresultat		68 721	158 137
FINANSINNEKTER OG FINANSKOSTNADER			
Annen renteinntekt		-2 194	164
Annen rentekostnad		21 536	23 137
Resultat av finansposter		-23 730	-22 973
Ordinært resultat før skattekostnad	3	44 990	135 163
Ordinært resultat		44 990	135 163
Årsresultat	5	44 990	135 163
OVERFØRINGER			
Avsatt til dekning av tidligere udekket tap		44 990	135 163
Sum overføringer		44 990	135 163



HOVLAND OG STÆRNES HOLDING AS

BALANSE

EIENDELER	Note	2019	2018
FINANSIELLE ANLEGGSMIDLER			
Investeringer i aksjer og andeler		310 000	310 000
Andre langsiktige fordringer		22 500	0
Sum finansielle anleggsmidler		332 500	310 000
Sum anleggsmidler		332 500	310 000
OMLØPSMIDLER			
FORDRINGER			
Kundefordringer		9 605	0
Andre kortsiktige fordringer		192 606	5 000
Sum fordringer		202 211	5 000
Bankinnskudd, kontanter o.l.	2	25 000	0
Sum omløpsmidler		227 211	5 000
Sum eiendeler		559 711	315 000



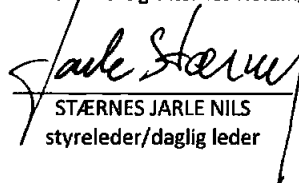
HOVLAND OG STÆRNES HOLDING AS

BALANSE

EGENKAPITAL OG GJELD	Note	2019	2018
EGENKAPITAL			
INNSKUTT EGENKAPITAL			
Aksjekapital	4, 5	100 000	100 000
Sum innskutt egenkapital		100 000	100 000
OPPTJENT EGENKAPITAL			
Udekket tap	5, 6	-556 626	-601 616
Sum opptjent egenkapital		-556 626	-601 616
Sum egenkapital	5	-456 626	-501 616
GJELD			
KORTSIKTIG GJELD			
Gjeld til kredittinstitusjoner		292 291	293 845
Leverandørgjeld		28 952	25 410
Skyldig offentlige avgifter		265 995	63 232
Annen kortsiktig gjeld		429 100	434 129
Sum kortsiktig gjeld		1 016 337	816 616
Sum gjeld		1 016 337	816 616
Sum egenkapital og gjeld		559 711	315 000

18.06.2020

Styret i Hovland Og Stærnes Holding AS


STÆRNES JARLE NILS
styreleder/daglig leder



HOVLAND OG STÆRNES HOLDING AS

NOTER TIL REGNSKAPET 2019

Regnskapsprinsipper

Årsregnskapet er satt opp i samsvar med regnskapsloven og NRS 8 - God regnskapsskikk for små foretak.

DRIFTSINNTEKTER

Inntektsføring ved salg av varer skjer på leveringstidspunktet. Tjenester inntektsføres etter hvert som de leveres.

SKATT

Skattekostnaden i resultatregnskapet omfatter både periodens betalbare skatt og endring i utsatt skatt. Utsatt skatt er beregnet med 22 % på grunnlag av de midlertidige forskjeller som eksisterer mellom regnskapsmessige og skattemessige verdier, samt ligningsmessig underskudd til fremføring ved utgangen av regnskapsåret. Skatteøkende og skattereduserende midlertidige forskjeller som reverserer eller kan reverseres i samme periode er utlignet og nettoført.

KLASSIFISERING OG VURDERING AV OMLØPSMIDLER

Omløpsmidler og kortsiktig gjeld omfatter normalt poster som forfaller til betaling innen ett år etter balansedagen, samt poster som knytter seg til varekretsløpet. Omløpsmidler vurderes til laveste verdi av anskaffelseskost og virkelig verdi.

FORDRINGER

Kundefordringer og andre fordringer oppføres til pålydende etter fradrag for avsetning til forventet tap. Avsetning til tap gjøres på grunnlag av en individuell vurdering av de enkelte fordringene.

Note 1 Lønnskostnader og ytelser, godtgjørelser til daglig leder, styret og revisor

Lønnskostnader	2019	2018
Lønninger	465 258	271 605
Arbeidsgiveravgift	66 221	34 135
Andre ytelser	8 643	12 323
Sum	540 122	318 064

Selskapet har i 2019 sysselsatt 1 årsverk.

PENSJONSFORPLIKTELSER

Selskapet er ikke pliktig til å ha tjenstepensjonsordning etter lov om obligatorisk tjenstepensjon.

Ytelser til ledende personer	Daglig leder	Styret
Lønn	480 186	0
Annen godtgjørelse	113 628	0
Sum	593 814	0



HOVLAND OG STÆRNES HOLDING AS

NOTER TIL REGNSKAPET 2019

Note 2 Bankinnskudd

Innestående midler på skattetrekkkonto (bundne midler) er på kr. 25 000.

Note 3 Skatt

Årets skattekostnad	2019	2018
Resultatført skatt på ordinært resultat:		
Betalbar skatt	0	0
Endring i utsatt skattefordel	0	0
Skattekostnad ordinært resultat	0	0
Skattepliktig inntekt:		
Ordinært resultat før skatt	44 990	135 163
Permanente forskjeller	2 755	6 152
Endring i midlertidige forskjeller	0	0
Anvendelse av fremførbart underskudd	-47 745	-141 315
Skattepliktig inntekt	0	0
Betalbar skatt i balansen:		
Betalbar skatt på årets resultat	0	0
Sum betalbar skatt i balansen	0	0

Skatteeffekten av midlertidige forskjeller og underskudd til fremføring som har gitt opphav til utsatt skatt og utsatte skattefordeler, spesifisert på typer av midlertidige forskjeller:

	2019	2018	Endring
Akkumulert fremførbart underskudd	-453 441	-501 187	-47 745
Grunnlag for utsatt skattefordel	-453 441	-501 187	-47 745
Utsatt skattefordel (22 %)	-99 757	-110 261	-10 504

I henhold til God regnskapsskikk for små foretak balanseføres ikke utsatt skattefordel.



HOVLAND OG STÆRNES HOLDING AS

NOTER TIL REGNSKAPET 2019

Note 4 Aksjonærer

AKSJEKAPITALEN I HOVLAND OG STÆRNES HOLDING AS PR. 31.12 BESTÅR AV FØLGENDE

AKSJEKLASSER:

	Antall	Pålydende	Bokført
A-aksjer	100	10,00	1 000
B-aksjer	9 900	10,00	99 000
Sum	10 000		100 000

EIERSTRUKTUR

De største aksjonærene i % pr. 31.12 var:

	A-aksjer	B-aksjer	Sum	Eierandel
STÆRNES HANNE HOVLAND	50	4 950	5 000	50,0
STÆRNES JARLE NILS	50	4 950	5 000	50,0
Totalt antall aksjer	100	9 900	10 000	100,0

AKSJER OG OPSJONER EIET AV MEDLEMMER I STYRET OG DAGLIG LEDER:

Navn	Verv	A-aksjer	B-aksjer	Sum
STÆRNES JARLE NILS	styreleder/daglig leder	50	4 950	5 000

Note 5 Egenkapital

	Aksjekapital	Udekket tap	Sum egenkapital
Pr. 31.12.2018	100 000	-601 616	-501 616
Pr. 01.01.2019	100 000	-601 616	-501 616
Årets resultat		44 990	44 990
Pr. 31.12.2019	100 000	-556 626	-456 626

Note 6 Fortsatt drift

Selskapets drift er finansiert av eier.

Driften av Hovland Og Stærnes Holding AS synes således ikke å medføre risiko for tap for kreditorene.

Grunnlaget for styrets konklusjon om fortsatt drift er basert på grunnlaget dagens drift er etablert på, den gode kommunikasjonen mot kreditorer og et konservativt anslag på inntekter i årene som kommer.



HOVLAND OG STÆRNES HOLDING AS

NOTER TIL REGNSKAPET 2019

Note 7 Pantstillelser og garantier

	31.12.2019	31.12.2018
Pantsikret gjeld, pantstillelser og garantier		
Langsiktig gjeld til kredittinstitusjoner	292 291	0
Sum	292 291	0
Regnskapsført verdi av pantsikrede eiendeler		
Sum	0	0

Gjeld til kredittinstitusjoner er sikret ved pant i privat hytte eid av aksjonærer.