



ÅRSREGNSKAPET FOR REGNSKAPSÅRET 2021 - GENERELL INFORMASJON

Enheten

Organisasjonsnummer: 986 044 019
Organisasjonsform: Aksjeselskap
Foretaksnavn: INNTRE KJELDSTAD AS
Forretningsadresse: Bogavegen 7
7725 STEINKJER

Regnskapsår

Årsregnskapets periode: 01.01.2021 - 31.12.2021

Konsern

Morselskap i konsern: Ja
Konsernregnskap lagt ved: Nei

Regnskapsregler

Regler for små foretak benyttet: Nei
Benyttet ved utarbeidelsen av årsregnskapet til selskapet: Regnskapslovens alminnelige regler

Årsregnskapet fastsatt av kompetent organ

Bekreftet av representant for selskapet: Magne Erik Røyseng
Dato for fastsettelse av årsregnskapet: 29.04.2022

Grunnlag for avgivelse

År 2021: Årsregnskapet er elektronisk innlevert
År 2020: Tall er hentet fra elektronisk innlevert årsregnskap fra 2021

Det er ikke krav til at årsregnskapet m.v. som sendes til Regnskapsregisteret er undertegnet. Kontrollen på at dette er utført ligger hos revisor/enhetens øverste organ. Sikkerheten ivaretas ved at innsender har rolle/rettighet for innsending av årsregnskapet via Altinn, og ved at det bekreftes at årsregnskapet er fastsatt av kompetent organ.

Brønnøysundregistrene, 16.08.2023



Resultatregnskap

Beløp i: NOK	Note	2021	2020
RESULTATREGNSKAP			
Inntekter			
Salgsinntekt	2	957 866 753	315 040 458
Annen driftsinntekt		10 921 802	12 592 247
Sum inntekter		968 788 555	327 632 705
Kostnader			
Varekostnad		489 762 729	204 279 798
Lønnskostnad	3	132 619 224	52 613 996
Avskrivning på varige driftsmidler og immaterielle eiendeler	4	12 591 797	4 694 952
Annen driftskostnad		117 325 135	48 150 930
Sum kostnader		752 298 885	309 739 676
Driftsresultat		216 489 670	17 893 029
Finansinntekter og finanskostnader			
Renteinntekt fra foretak i samme konsern		68 970	
Annen renteinntekt		758 927	436 697
Annen finansinntekt		8 953 737	4 825 269
Sum finansinntekter		9 781 634	5 261 966
Annen rentekostnad		2 300 340	643 789
Annen finanskostnad		2 862 296	6 748 663
Sum finanskostnader		5 162 636	7 392 452
Netto finans		4 618 998	-2 130 486
Ordinært resultat før skattekostnad		221 108 668	15 762 543
Skattekostnad på ordinært resultat	10	49 480 147	3 486 779
Ordinært resultat etter skattekostnad		171 628 521	12 275 764
Årsresultat		171 628 521	12 275 764
Overføringer og disponeringer			
Ordinært utbytte		5 240 494	
Konsernbidrag		115 000 000	11 700 000



Resultatregnskap

Beløp i: NOK	Note	2021	2020
Overføringer til/fra annen egenkapital		51 388 026	575 764
Sum overføringer og disponeringer		171 628 520	12 275 764



Balanse

Beløp i: NOK	Note	2021	2020
BALANSE - EIENDELER			
Anleggsmidler			
Immaterielle eiendeler			
Sum immaterielle eiendeler		0	0
Varige driftsmidler			
Tomter, bygninger og annen fast eiendom	4	25 768 745	
Maskiner og anlegg	4	66 686 449	28 067 712
Driftsløsøre, inventar, verktøy, kontormaskiner og lignende	4	12 099 263	4 582 044
Sum varige driftsmidler		104 554 457	32 649 756
Finansielle anleggsmidler			
Investering i datterselskap		5 240 494	
Investeringer i tilknyttet selskap		1 502 610	
Investeringer i aksjer og andeler		2 726 456	
Andre fordringer		3 049 268	
Sum finansielle anleggsmidler		12 518 828	0
Sum anleggsmidler		117 073 285	32 649 756
Omløpsmidler			
Varer			
Varer	5	127 948 017	51 832 062
Sum varer		127 948 017	51 832 062
Fordringer			
Kundefordringer	9	82 357 762	24 299 472
Andre fordringer		5 219 389	2 924 868
Konsernfordringer	9	30 144 022	
Sum fordringer		117 721 173	27 224 340
Investeringer			
Andre finansielle instrumenter		99 979 699	
Sum investeringer		99 979 699	0
Bankinnskudd, kontanter og lignende			



Balanse

Beløp i: NOK	Note	2021	2020
Bankinnskudd, kontanter og lignende	11	87 482 806	44 641 659
Sum bankinnskudd, kontanter og lignende		87 482 806	44 641 659
Sum omløpsmidler		433 131 695	123 698 061
SUM EIENDELER		550 204 980	156 347 817
BALANSE - EGENKAPITAL OG GJELD			
Egenkapital			
Innskutt egenkapital			
Selskapskapital	6,7	4 000 000	4 000 000
Annen innskutt egenkapital		0	0
Sum innskutt egenkapital		4 000 000	4 000 000
Opptjent egenkapital			
Annen egenkapital	7	229 209 880	84 389 489
Sum opptjent egenkapital		229 209 880	84 389 489
Sum egenkapital		233 209 880	88 389 489
Gjeld			
Langsiktig gjeld			
Pensjonsforpliktelser	8	1 183 394	3 550 342
Utsatt skatt	10	4 243 465	656 830
Sum avsetninger for forpliktelser		5 426 859	4 207 172
Annen langsiktig gjeld			
Gjeld til kredittinstitusjoner	11	46 000 000	
Sum annen langsiktig gjeld		46 000 000	0
Sum langsiktig gjeld		51 426 859	4 207 172
Kortsiktig gjeld			
Gjeld til kredittinstitusjoner	11		17 563 123
Leverandørgjeld	9	69 912 686	20 380 035
Betalbar skatt	10	46 322 636	285 918
Skyldige offentlige avgifter		10 690 038	4 965 754



Balanse

Beløp i: NOK	Note	2021	2020
Kortsiktig konserngjeld	9	120 240 494	15 000 000
Annen kortsiktig gjeld		18 402 387	5 556 326
Sum kortsiktig gjeld		265 568 241	63 751 156
Sum gjeld		316 995 100	67 958 328
SUM EGENKAPITAL OG GJELD		550 204 980	156 347 817



Brønnøysundregistrene

ÅRSREGNSKAP FOR REGNSKAPSÅRET 2021 - GENERELL INFORMASJON

Journalnummer: 2022 898468

Enheten

Organisasjonsnummer: 986 044 019
Organisasjonsform: Aksjeselskap
Foretaksnavn: INNTRÉ KJELDSTAD AS
Forretningsadresse: Bogavegen 7
7725 STEINKJER

Regnskapsår

Årsregnskapets periode: 01.01.2021 - 31.12.2021

Konsern

Morselskap i konsern: Ja
Konsernregnskap lagt ved: Nei

Regnskapsregler

Regler for små foretak benyttet: Nei
Benyttet ved utarbeidelsen av
årsregnskapet til selskapet: Regnskapslovens alminnelige regler

Årsregnskapet fastsatt av kompetent organ

Bekreftet av representant for selskapet: Magne Erik Røyseng
Dato for fastsettelse av årsregnskapet: 29.04.2022

Grunnlag for avgivelse

År 2021: Årsregnskap er elektronisk innlevert.
År 2020: Tall er hentet fra elektronisk innlevert årsregnskap fra 2021.

Det er ikke krav til at årsregnskapet m.v. som sendes til Regnskapsregisteret er undertegnet. Kontrollen på at dette er utført ligger hos revisor/enhetens øverste organ. Sikkerheten ivaretas ved at innsender har rolle/rettighet for innsending av årsregnskapet via Altinn, og ved at det bekreftes at årsregnskapet er fastsatt av kompetent organ.

Brønnøysundregistrene, 25.08.2022



Organisasjonsnr: 986 044 019
INNTRE KJELDSTAD AS

RESULTATREGNSKAP

Beløp i: NOK	Note	2021	2020
RESULTATREGNSKAP			
Inntekter			
Salgsinntekt	2	957 866 753	315 040 458
Annen driftsinntekt		10 921 802	12 592 247
Sum inntekter		968 788 555	327 632 705
Kostnader			
Varekostnad		489 762 729	204 279 798
Lønnskostnad	3	132 619 224	52 613 996
Avskrivning på varige driftsmidler og immaterielle eiendeler	4	12 591 797	4 694 952
Annen driftskostnad		117 325 135	48 150 930
Sum kostnader		752 298 885	309 739 676
Driftsresultat		216 489 670	17 893 029
Finansinntekter og finanskostnader			
Renteinntekt fra foretak i samme konsern		68 970	
Annen renteinntekt		758 927	436 697
Annen finansinntekt		8 953 737	4 825 269
Sum finansinntekter		9 781 634	5 261 966
Annen rentekostnad		2 300 340	643 789
Annen finanskostnad		2 862 296	6 748 663
Sum finanskostnader		5 162 636	7 392 452
Netto finans		4 618 998	-2 130 486
Ordinært resultat før skattekostnad			
Skattekostnad på ordinært resultat	10	49 480 147	3 486 779
Ordinært resultat etter skattekostnad		171 628 521	12 275 764
Årsresultat		171 628 521	12 275 764
Overføringer og disponeringer			
Ordinært utbytte		5 240 494	
Konsernbidrag		115 000 000	11 700 000
Overføringer til/fra annen egenkapital		51 388 026	575 764
Sum overføringer og disponeringer		171 628 520	12 275 764



Organisasjonsnr: 986 044 019
INNTRÉ KJELDSTAD AS

BALANSE

Beløp i: NOK	Note	2021	2020
BALANSE - EIENDELER			
Anleggsmidler			
Immaterielle eiendeler			
Sum immaterielle eiendeler		0	0
Varige driftsmidler			
Tomter, bygninger og annen fast eiendom			
	4	25 768 745	
Maskiner og anlegg	4	66 686 449	28 067 712
Driftsløsøre, inventar, verktøy, kontormaskiner og lignende	4	12 099 263	4 582 044
Sum varige driftsmidler		104 554 457	32 649 756
Finansielle anleggsmidler			
Investering i datterselskap		5 240 494	
Investeringer i tilknyttet selskap		1 502 610	
Investeringer i aksjer og andeler		2 726 456	
Andre fordringer		3 049 268	
Sum finansielle anleggsmidler		12 518 828	0
Sum anleggsmidler		117 073 285	32 649 756
Omløpsmidler			
Varer			
Varer	5	127 948 017	51 832 062
Sum varer		127 948 017	51 832 062
Fordringer			
Kundefordringer	9	82 357 762	24 299 472
Andre fordringer		5 219 389	2 924 868
Konsernfordringer	9	30 144 022	
Sum fordringer		117 721 173	27 224 340
Investeringer			
Andre finansielle instrumenter		99 979 699	
Sum investeringer		99 979 699	0
Bankinnskudd, kontanter og lignende			
Bankinnskudd, kontanter og lignende	11	87 482 806	44 641 659
Sum bankinnskudd, kontanter og lignende		87 482 806	44 641 659



Sum omløpsmidler		433 131 695	123 698 061
SUM EIENDELER		550 204 980	156 347 817
BALANSE - EGENKAPITAL OG GJELD			
Egenkapital			
Innskutt egenkapital			
Selskapskapital	6,7	4 000 000	4 000 000
Annen innskutt egenkapital		0	0
Sum innskutt egenkapital		4 000 000	4 000 000
Opptjent egenkapital			
Annen egenkapital	7	229 209 880	84 389 489
Sum opptjent egenkapital		229 209 880	84 389 489
Sum egenkapital		233 209 880	88 389 489
Gjeld			
Langsiktig gjeld			
Pensjonsforpliktelser	8	1 183 394	3 550 342
Utsatt skatt	10	4 243 465	656 830
Sum avsetninger for forpliktelser		5 426 859	4 207 172
Annen langsiktig gjeld			
Gjeld til kredittinstitusjoner	11	46 000 000	
Sum annen langsiktig gjeld		46 000 000	0
Sum langsiktig gjeld		51 426 859	4 207 172
Kortsiktig gjeld			
Gjeld til kredittinstitusjoner	11		17 563 123
Leverandørgjeld	9	69 912 686	20 380 035
Betalbar skatt	10	46 322 636	285 918
Skyldige offentlige avgifter		10 690 038	4 965 754
Kortsiktig konserngjeld	9	120 240 494	15 000 000
Annen kortsiktig gjeld		18 402 387	5 556 326
Sum kortsiktig gjeld		265 568 241	63 751 156
Sum gjeld		316 995 100	67 958 328
SUM EGENKAPITAL OG GJELD		550 204 980	156 347 817



Organisasjonsnr: 986 044 019
INNTRÉ KJELDSTAD AS

NOTEOPPLYSNINGER - SELSKAP - alle poster oppgitt i hele tall

Note
1

Regnskapsprinsipper

Note
1
Er det usikkerhet om fortsatt drift?: Nei

Note
2

Antall aksjer og aksjeeiere

Note
3

Lønn og ytelser

Note
3

Ytelser til ledende personer

Note
3

Ytelser til andre ledende personer

Note
3

Ytelser til revisjon

Note
4

Antall årsverk i regnskapsåret

Virksomheten har hatt følgende antall årsverk:
91.00

Note
4

**Obligatorisk tjenstepensjon**

Er virksomheten pliktig til å ha tjenstepensjonsordning etter lov:

Ja

Oppfyller pensjonsordning lovkravene: Ja

Note

5

Lån og sikkerhetsstillelse til ledende personer og aksjeeiere

Er det gitt lån eller sikkerhetsstillelse til ledende personer: Nei

Omløpsmidler Startdato Sluttdato Endring

Skattemessig fremf.undersk. Startdato Sluttdato Endring

Kortsiktig gjeld Startdato Sluttdato Endring



Årsberetning 2021

Virksomhetens art/beliggenhet

InnTre Kjeldstad AS er en produsent av trelast inkludert interiør- og eksteriørprodukter av tre. I tillegg omfatter store deler av virksomheten videreforedling av trelast.

Produksjon foregår i selskapets lokaler i Steinkjer, Verdal, Snåsa, Levanger, Støren og Selbu. Selskapets forretningsvirksomhet er rettet både mot nasjonalt og internasjonalt marked. Selskapets hovedkontor er på Steinkjer.

Eierforhold

Selskapet er 100 % eid av InnTre Holding AS. Med virkning fra 1. januar 2021 er søsterselskapet Kjeldstad Trelast AS fusjonert inn i InnTre AS som etter dette har InnTre Kjeldstad AS som selskapsnavn.

Forretningsåret 2021

Trelastmarkedet innenlands var svært bra til tross for sterk innenlandsk konkurranse. Eksportmarkedet var relativt sterkt gjennom hele året, mens andre halvår ble noe svakere både med tanke på pris og etterspørsel. Arbeidet med forbedringstiltak både på markeds-/produksiden og på produksjonssiden er videreført fra tidligere år. Fortsatte produkt- og produktivitetsforbedringer er avgjørende for å beholde konkurranseevnen.

Fortsatt drift

Årsregnskapet er avlagt under forutsetning om fortsatt drift.

HMS

Sykefraværet i selskapet var i 2021 på totalt 7,6 % av total arbeidstid. Dette er en vesentlig økning fra 2020, noe som man til en stor del kan tilskrive et økt fravær i forbindelse med koronapandemien. Styret anser dette som tilfredsstillende, men vil fortsette arbeidet med å redusere antall sykedager.

Vi har i 2021 hatt en stor arbeidsulykke, med betydelig personskade og langt skadefravær. Det er i etterkant av denne ulykken jobbet intensivt med årsakskartlegging og forebygging for at dette ikke skal skje igjen.

Arbeidsmiljøet betraktes som godt, og det iverksettes løpende tiltak for forbedringer.

Likestilling

Selskapet har pr utgangen av året 229, av disse er 21 kvinner, 8,5 %. Kvinneandelen i administrative stillinger utgjør 67 %, mens andelen av kvinner i lederstillinger utgjør 14 %. Kvinner tjener i gjennomsnitt 2,4 % bedre enn menn i heltidsstillinger. Selskapet har som policy at arbeid av lik verdi skal gi lik lønn.

Selskapet har totalt 10 ansatte i deltidsstillinger, av disse er 2 kvinner. Vi har totalt sett liten bruk av deltidsstillinger.



Selskapet arbeider aktivt, målrettet og planmessig for likestilling innenfor virksomheten. Ved rekruttering, både internt og eksternt prioriteres personlige kvalifikasjoner fremfor kjønn. Selskapet ønsker å forsøke å øke kvinneandelen i de stillingskategorier hvor denne er særskilt lav.

Tiltak for å hindre diskriminering mv.

Bedriften arbeider aktivt for å fremme likestilling, sikre like muligheter og rettigheter og hindre diskriminering på grunn av etnisitet, nasjonal opprinnelse, avstamning, hudfarge, språk, religion og livssyn. I rekrutteringsprosessen er faktorene over ikke en del av vurderingskriteriene. Pr i dag har bedriften ansatte fra mange nasjoner. Vi er derfor bevisst hvilke språk- og kulturutfordringer dette kan medføre, og forsøker å tilpasse arbeidsplassen til medarbeidere med ulik bakgrunn.

Ytre miljø

Selskapet driver trelastproduksjon med tømmer som råstoff. Våre produkter er miljøvennlige og er basert på fornybart råstoff. Våre produksjonsprosesser krever både energi og transport, men ut over dette skjer det ingen ytre påvirkninger av miljøet. Konsernet produserer selv store deler av sitt energiforbruk på egne fjernvarmeanlegg basert på biobrensel. Konsernet leverer dessuten fjernvarme til eksterne mottakere noe som totalt gir en miljøgevinst.

Forsknings- og utviklingsaktiviteter

Det foregår en stadig utvikling av produkter, maskiner og produksjonsprosesser ved bedriften. Bedriften er engasjert blant annet i "Arena Skog – skognæringa i Trøndelag, Treteknisk Institutt og NTNU WOOD.

Finansiell risiko

Selskapet er utsatt for kredittrisiko, renterisiko og valutarisiko i den ordinære forretningsvirksomheten. Det arbeides bevisst for å ha en akseptabel risiko innenfor disse områder. Terminkontrakter benyttes delvis for å redusere valutarisiko både på selskapets import og eksport. Nye kunder blir kredittvurdert før inngåelse av salgskontrakter, eksisterende kunder følges opp systematisk.

Årsregnskapet

Etter styrets oppfatning gir det fremlagte årsregnskap med årsberetning en rettvisende oversikt over utviklingen og resultatet av selskapets virksomhet og stilling. Det er ikke inntrådt forhold etter regnskapsårets utløp som er av betydning for bedømmelsen av selskapets stilling og resultat.

Fremtidig utvikling

Ved inngangen av året 2022 opplever vi god etterspørsel etter våre produkter. Det har så langt vært en vinter med utfordrende driftsforhold i skogbruket. Bedriften har gjennom 2021 økt sine lagre av tømmer.

Det er avtalt en tømmerpris som er betydelig høyere enn på samme tid forrige år.

Det arbeides kontinuerlig med forbedringer av produksjonsteknologi. Dette for å forbedre leveransene ytterligere, samt redusere avvik knyttet til leveringsspesifikasjoner.



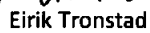
Disponering av årets resultat

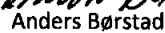
Årsresultat for InnTre AS	<u>kr. 171.628.520,-</u>
Fjorårets resultat var kr. 12.275.764,-	
Overføringer:	
Avsatt til konsernbidrag	kr. 115.000.000,-
Avsatt til utbytte	kr. 5.240.494,-
Overført annen egenkapital	<u>kr. 51.388.026,-</u>
Sum	<u>kr. 171.628.520,-</u>

Steinkjer 31.12.2021
09.05.2022

I styret for InnTre Kjeldstad AS


Malvin Villabø


Eirik Tronstad


Anders Børstad


Gisle Tronstad
Adm.dir.


Frode Bjørgen


Torstein Sørli

**Resultatregnskap****InnTre Kjeldstad AS**

	Note	2021	2020
Salgsinntekter	2	957 866 753	315 040 458
Andre driftsinntekter		10 921 802	12 592 247
Sum driftsinntekter		968 788 555	327 632 704
Varekostnad		489 762 729	204 279 798
Lønnskostnad	3	132 619 224	52 613 996
Avskrivning varige driftsmidler	4	12 591 797	4 694 952
Annen driftskostnad		117 325 135	48 150 930
Sum driftskostnad		752 298 886	309 739 676
Driftsresultat		216 489 669	17 893 029
Renteinntekt fra foretak i samme konsern		68 970	0
Annen renteinntekt		758 927	436 697
Annen finansinntekt		8 953 737	4 825 269
Sum finansinntekter		9 781 634	5 261 967
Annen rentekostnad		2 300 340	643 789
Annen finanskostnad		2 862 296	6 748 663
Sum finanskostnader		5 162 636	7 392 452
Sum netto finansposter		4 618 998	-2 130 486
Ordinært resultat før skattekostnad		221 108 667	15 762 543
Skattekostnad på ordinært resultat	10	49 480 147	3 486 779
Ordinært resultat		171 628 520	12 275 764
Årsresultat		171 628 520	12 275 764
Overført annen egenkapital		51 388 026	575 764
Avsatt til konsernbidrag		115 000 000	11 700 000
Avsatt til utbytte		5 240 494	0
Sum disponert		171 628 520	12 275 764



Balanse


InnTre Kjeldstad AS

	Note	2021	2020
Eiendeler			
Anleggsmidler			
Immaterielle eiendeler			
Varige driftsmidler			
Tomter, bygninger og annen fast eiendom	4	25 768 745	0
Maskiner og anlegg	4	66 686 449	28 067 712
Driftsløsøre, inventar, verktøy o.l.	4	12 099 263	4 582 045
Sum varige driftsmidler		104 554 457	32 649 756
Finansielle anleggsmidler			
Investeringer i datterselskap		5 240 494	0
Investering i tilknyttet selskap		1 502 610	0
Investeringer i aksjer og andeler		2 726 456	0
Obligasjoner og andre fordringer		3 049 268	0
Sum finansielle anleggsmidler		12 518 828	0
Sum anleggsmidler		117 073 285	32 649 756
Omløpsmidler			
Varer	5	127 948 017	51 832 062
Fordringer			
Kundefordringer	9	82 357 762	24 299 472
Kortsiktige konsernfordringer	9	30 144 022	0
Andre fordringer		5 219 389	2 924 868
Sum fordringer		117 721 173	27 224 340
Investeringer			
Andre finansielle instrumenter		99 979 699	0
Sum investeringer		99 979 699	0
Bankinnskudd, kontanter o.l.	11	87 482 806	44 641 659
Sum omløpsmidler		433 131 696	123 698 061
Sum eiendeler		550 204 980	156 347 817

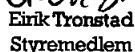
**Balanse****InnTre Kjeldstad AS**


	Note	2021	2020
Egenkapital og gjeld			
Egenkapital			
Innskutt egenkapital			
Selskapskapital	6,7	4 000 000	4 000 000
Sum innskutt egenkapital		4 000 000	4 000 000
Opptjent egenkapital			
Annen egenkapital	7	229 209 880	84 389 489
Sum opptjent egenkapital		229 209 880	84 389 489
Sum egenkapital		233 209 880	88 389 489
Gjeld			
Avsetning for forpliktelser			
Pensjonsforpliktelser	8	1 183 394	3 550 342
Utsatt skatt	10	4 243 465	656 830
Sum avsetninger for forpliktelser		5 426 859	4 207 172
Annen langsiktig gjeld			
Gjeld til kredittinstitusjoner	11	46 000 000	0
Sum annen langsiktig gjeld		46 000 000	0
Sum langsiktig gjeld		51 426 859	4 207 172
Kortsiktig gjeld			
Gjeld til kredittinstitusjoner	11	0	17 563 123
Leverandørgjeld	9	69 912 686	20 380 035
Betalbar skatt	10	46 322 636	285 918
Skyldige offentlige avgifter		10 690 038	4 965 754
Utbytte		5 240 494	0
Kortsiktig konserngjeld	9	115 000 000	15 000 000
Annen kortsiktig gjeld		18 402 387	5 556 326
Sum kortsiktig gjeld		265 568 241	63 751 156
Sum gjeld		316 995 100	67 958 328
Sum egenkapital og gjeld		550 204 980	156 347 817


Malvin Villabø
Styreleder



Gisle Tronstad
Adm. dir

Steinkjer, 31.12.2021 / 09.05.2022
Styret for InnTre Kjeldstad AS


Eirik Tronstad
Styremedlem


Frode Bjørgen
Styremedlem


Anders Børstad
Styremedlem


Torstein Sørli
Styremedlem



InnTre Kjeldstad AS

Noter til regnskapet 2021

Note 1 Regnskapsprinsipper

Årsregnskapet er satt opp i samsvar med regnskapsloven av 1998. Regnskapsprinsippene beskrives nedenfor.

Hovedregel for vurdering og klassifisering av eiendeler og gjeld

Eiendeler bestemt til varig eie eller bruk er klassifisert som anleggsmidler. Andre eiendeler er klassifisert som omløpsmidler. Fordringer som skal tilbakebetales innen et år er klassifisert som omløpsmidler. Ved klassifisering av kortsiktig og langsiktig gjeld er tilsvarende kriterier lagt til grunn.

Anleggsmidler vurderes til anskaffelseskost, men nedskrives til virkelig verdi når verdifallet forventes ikke å være forbigående. Anleggsmidler med begrenset økonomisk levetid avskrives planmessig. Langsiktig lån balanseføres til nominelt mottatt beløp på etableringstidspunktet.

Omløpsmidler vurderes til laveste av anskaffelseskost og virkelig verdi. Kortsiktig gjeld balanseføres til nominelt mottatt beløp på etableringstidspunktet. Kortsiktig gjeld oppskrives ikke til virkelig verdi som følge av renteendring.

Enkelte poster er vurdert etter andre prinsipper og redegjøres for nedenfor.

Inntekter

Inntekt regnskapsføres når den er opptjent, altså når både risiko og kontroll i hovedsak er overført til kunden. Dette vil normalt være tilfelle når varen er levert til kunden. Inntektene regnskapsføres med verdien av vederlaget på transaksjonstidspunktet.

Valuta

Pengeposter i utenlandsk valuta omregnes til balansedagens kurs. Fordringer og gjeld som er sikret med valutaterminkontrakter er vurdert til terminkurs, med unntak av renteelementer som blir periodisert og klassifisert som renteinntekter/-kostnad.

Varer

Varer er vurdert til det laveste av anskaffelseskost og netto salgsverdi. For råvarer og varer i arbeid beregnes netto salgsverdi til salgsverdien av ferdig tilvirkede varer redusert for gjenværende tilvirkningskostnader og salgskostnader.

Fordringer

Kundefordringer og andre fordringer oppføres til pålydende etter fradrag for avsetning til forventet tap. Avsetning til tap gjøres på grunnlag av en individuell vurdering av de enkelte fordringer. I tillegg gjøres det for øvrige kundefordringer en uspesifisert avsetning for å dekke antatt tap.

Bankinnskudd, kontanter o.l.

Bankinnskudd, kontanter o.l. inkluderer kontanter, bankinnskudd og andre betalingsmidler med forfallsdato som er kortere enn tre måneder fra anskaffelse.

Pensjoner

Ved regnskapsføring av pensjon er lineær opptjeningsprofil og forventet sluttlønn som opptjeningsgrunnlag lagt til grunn. Estimataavvik og effekt av endrede forutsetninger amortiseres over forventet gjenværende opptjeningstid i den grad de overstiger 10 % av den største av pensjonsforpliktelsen og pensjonsmidlene (korridor). Planendringer fordeles over gjenværende opptjeningstid. Arbeidsgiveravgift er inkludert i tallene.

Skatter

Skattekostnaden sammenstilles med regnskapsmessige resultat før skatt. Skatt knyttet til egenkapitaltransaksjoner, for eksempel konsernbidrag, føres mot egenkapitalen.

Skattekostnaden består av betalbar skatt (skatt på årets direkte skattepliktige inntekt) og endring i netto utsatt skatt. Skattekostnaden fordeles på ordinært resultat og resultat av ekstraordinære poster i henhold til skattegrunnlaget. Utsatt skatt og utsatt skattefordel er presentert netto i balansen.



Offentlige tilskudd

Innvesteringstilskudd er ført brutto i balansen og periodiseres over innvesteringens økonomiske levetid som driftsinntekt. Driftstilskudd periodiseres sammen med den inntekten det skal øke eller den kostnaden det skal redusere.

Garantier og servicearbeid

Det er gjort en avsetning for fremtidige garanti- og serviceytelser

Note 2 Salgsinntekt

	2021	2020
Tall i 1000		
Pr. geografisk marked:		
Norge	801 689	240 767
Eksport	186 177	74 273
Sum	987 866	315 040

Note 3 Lønnskostnad, antall ansatte, godtgjørelser, lån til ansatte mm.

Lønnskostnad	2021	2020
Lønn	114 170 282	42 830 793
Arbeidsgiveravgift	15 020 737	6 218 618
Pensjonskostnader	2 244 750	2 982 287
Andre ytelser	1 183 455	582 298
Sum	132 619 224	52 613 996

Gjennomsnittlig antall ansatte 238 91

Ytelser til ledende personer	Daglig leder	Styret
Lønn	1 207 222	0
Annen godtgjørelse	75 103	110 000
Pensjonskostnader	19 424	0

Revisor

Godtgjørelse til Deloitte AS og samarbeidene selskaper fordeler seg slik

	2021	2020
Lovpålagt revisjon	259 500	116 000
Andre attestasjonstjenester	-	12 480



Note 4 Varige driftsmidler

	Tomter og bygg	Maskiner og anlegg	Driftsløsøre og inventar	Sum
Anskaffelseskost 1.1.2021	50 581 344	446 976 917	34 409 508	531 967 769
Tilgang kjøpte driftsmidler		23 889 702	3 804 080	27 693 782
Tilgang egentilvirkede driftsmidler		0	0	0
Avgang		0	0	0
Anskaffelseskost 31.12.2021	50 581 344	470 866 619	38 213 588	559 661 551
- herav bal.f. lånekost egentilv. dr. midler		0	0	0
Oppskrevet før 1.1.2021		0	0	0
Akk.avskrivninger 31.12.2021	24 812 599	404 180 170	26 114 325	430 294 495
Netto akk.-/rev.nedskr. 31.12.2021		0	0	0
Avskr., nedskr. og rev.ned. 31.12.21	24 812 599	404 180 170	26 114 325	430 294 495
Bokført verdi pr. 31.12.2021	25 768 745	66 686 449	12 099 263	104 554 457
Årets avskrivninger	1 793 910	10 252 353	2 339 444	12 591 797
Årets nedskrivninger	0	0	0	0
Årets reverserte nedskrivninger	0	0	0	0
Økonomisk levetid	5-10 år	10 år	7,5/5 år	
Avskrivningsplan	Lineær	Lineær	Lineær	
Årlig leie av ikke bal.f. dr.midler	0	0	0	0
Bal.f. leieavtaler inkl. i ansk.kost	0	0	0	0

Note 5 Varer

	2021	2020
Råvarer	45 512 382	3 942 986
Varer under tilvirkning	82 435 635	47 889 076
Ferdigvarer	0	0
Sum	127 948 017	51 832 062

Note 6 Aksjekapital og aksjonærinformasjon

Aksjekapitalen i InnTre Kjeldstad AS pr. 31.12.2021 består av følgende aksjeklasser:

	Antall	Pålydende	Bokført
A-aksjer	40 000	100	4 000 000
Sum	40 000		4 000 000

Eierstruktur

InnTre Holding AS, Bogaveien 7, 7725 Steinkjer, er eneksjonær i InnTre Kjeldstad AS

	A-aksjer	Sum	Eierandel	Stemmeandel
InnTre Holding AS	40 000	40 000	100,00 %	100,00 %
Sum > 1% eierandel	40 000	40 000	100 %	100 %
Sum øvrige	0	0	0 %	0 %
Totalt antall aksjer	40 000	40 000	100 %	100 %

Selskapet er konsolidert inn i regnskapet til InnTre Holding AS, org nr. 986 044 388. Konsemregnskapet kan fås utlevert ved hovedkontoret i Steinkjer kommune.

Note 7 Egenkapital

InnTre Kjeldstad AS	Aksje-kapital	Egne aksjer	Overkurs-fond	Vurderings-forskjeller	Annen EK



Egenkapital 31. desember 2020	4 000 000	0	0	0	84 389 489
Egenkapital 1. januar 2021	4 000 000	0	0	0	84 389 489
Årets endring i egenkapital:					
Fusjon med Kjeldstad Trelast AS					93 432 365
Årets resultat	0	0	0	0	171 628 520
Avsatt utbytte	0	0	0	0	-5 240 434
Avgitt konsernbidrag	0	0	0	0	-115 000 000
Egenkapital 31. desember 2021	4 000 000	0	0	0	229 209 940

Fusjon

Regnskapsmessig gjennomføring fusjonen er gjennomført med regnskapsmessig virkning fra 1. januar 2021. Alle transaksjoner, inntekter og kostnader knyttet til de eiendeler, rettigheter og forpliktelser som Innre Kjeldstad AS har overtatt ved fusjonen, er tilordnet fra dette tidspunkt.

Skattemessig gjennomføring fusjonen er gjennomført med skattemessig virkning fra 1. januar 2021. Fusjonen har skjedd med skattemessig kontinuitet slik at Innre Kjeldstad AS har overtatt de skattemessige posisjoner i tilknytning til de overførte eiendeler, rettigheter og forpliktelser fra Kjeldstad Trelast AS.

Note 8 Pensjon

Obligatorisk tjenestepensjon (OTP)

Foretaket er pliktig til å ha tjenestepensjonsordning etter lov om obligatorisk tjenestepensjon. Foretaket har etablert en pensjonsordning som oppfyller kravene etter denne loven.



Note 9 Mellomværende med selskap i samme konsern m.v.

	Kundefordringer		Andre fordringer	
	2021	2020	2021	2020
Foretak i samme konsern	7 632 677	2 284 380	30 144 022	0
Tilknyttet selskap	0	0	0	0
Felles kontrollert virksomhet	0	0	0	0
Sum	7 632 677	2 284 380	30 144 022	0

	Leverandørgjeld		Annen kortsiktig gjeld	
	2021	2020	2021	2020
Foretak i samme konsern	587 438	846 079	115 000 000	15 000 000
Tilknyttet selskap	0	0	0	0
Felles kontrollert virksomhet	0	0	0	0
Sum	587 438	846 079	115 000 000	15 000 000

Transaksjoner med nærstående

(Beløp i hele tusen)	2 021		2 020		Selskapsforhold
	Salg til	Kjøp fra	Salg til	Kjøp fra	
Omsetning					
Bogaveien 7 AS	-	5 258	-	2 639	Eid 100 % av Ligna AS
Steinkjer Mekaniske AS	-	1 883	192	707	Eid 35 % av Ligna AS
Kjeldstad Trelast AS	-	329	49 475	26 728	Søster
Støren Treindustri AS	-	836	731	8	Datterdatter av Kimtek AS
Hommelvik Sjøside AS	53	-	41	-	Søster
Hommelvik Sjøside Bolig AS	1 679	-	284	-	Datter av Hommelvik Sjøside AS
Hommelvik Sjøside Næring AS	49	-	41	-	Datter av Hommelvik Sjøside AS
Hommelvik Sjøside Moan AS	44	-	41	-	Datter av Hommelvik Sjøside AS
InnTre Eiendom AS	3 080	-	60 000	3 080	Søster
InnTre Energi AS	2 010	-	14 183	2 203	Datter av søster
InnTre Energi Steinkjer AS	3 557	-	10 151	3 406	Datter av søster
InnTre Holding AS	23	-	-	300	Mor
Sum	10 495	8 306	135 139	39 071	

(Beløp i hele tusen)	2 021		2 020		Selskapsforhold
	Fordring	Gjeld	Fordring	Gjeld	
Fordringer/gjeld					
InnTre Holding AS	-	-	-	-	Mor
InnTre Eiendom AS	397	-	-	-	Søster
InnTre Energi AS	1 126	231	1 180	219	Datter av søster
InnTre Energi Steinkjer AS	1 106	353	933	319	Datter av søster
Steinkjer Mekaniske AS	-	-	13	317	Eid 35 % av Ligna AS
Kjeldstad Trelast AS	-	-	123	308	Søster
Støren Treindustri AS	8 977	-	48	-	Søster
Hommelvik Sjøside AS	9	-	-	-	Søster
Hommelvik Sjøside Moan AS	9	-	-	-	Datter av Hommelvik Sjøside AS
Hommelvik Sjøside Næring AS	9	-	-	-	Datter av Hommelvik Sjøside AS
Hommelvik Sjøside Bolig AS	62	-	-	-	Datter av Hommelvik Sjøside AS
Sum	11 606	584	2 297	1 183	

Transaksjonene mellom selskapene består i ordinært kjøp og salg av varer og tjenester.



Note 10 Skattekostnad

Årets skattekostnad fremkommer slik:	2021	2020
Betalbar skatt	46 322 636	3 585 918
Skattevirkning av konsernbidrag	0	-3 300 000
Betalbar skatt i balansen	46 322 636	285 918
Betalbar skatt	46 322 636	3 585 918
Betalbar skatt, poster relatert til tidligere år	795 782	0
Utsatt skatt	2 361 731	-99 139
Virkning av endring i skatteregler	0	0
Årets skattekostnad	49 480 147	3 486 779
Herav henført til ekstraordinært resultat	0	0
Skattekostnad ordinært resultat	49 480 147	3 486 779
Utsatt skatt på prinsippendringer tatt mot egenk.	0	0

Avstemming fra nominell til faktisk skattesats:	2021	2020
Resultat før skatt	221 108 667	15 762 543
Forventet inntektsskatt etter nominell skattesats (22%)	48 643 907	3 467 759
Betalbar skatt, poster relatert til tidligere år	795 782	0
Ikke fradragsberettigede kostnader	40 458	19 020
Virkning av endrede skatteregler	0	0
Skattekostnad	49 480 147	3 486 779
Effektiv skattesats	22,4 %	22,1 %

Spesifikasjon av skatteeffekten av midlertidige forskjeller og underskudd til framføring:

	2021		2020	
	Fordel	Forpliktelse	Fordel	Forpliktelse
Anleggsmidler	0	2 156 431	0	353 183
Omløpsmidler	0	2 440 795	145 034	1 361 756
Gjeld	353 761	0	913 075	0
Underskudd til framføring	0	0	0	0
Sum	353 761	4 597 226	1 058 109	1 714 939
Ikke balanseført utsatt skattefordel	0		0	
Brutto utsatt skattefordel/-skatt	353 761	4 597 226	1 058 109	1 714 939
Netto utsatt fordel/skatt i balansen		4 243 465		656 830



Inntre Kjeldstad AS

Kontantstrømpstilling

	2021	2020
KONTANTSTRØMMER FRA OPERASJONELLE AKTIVITETER:		
Årsresultat før skattekostnad	221 108 668	15 762 543
Periodens betalte skatt	-10 643 896	-1 244 321
Ordinære avskrivninger	12 591 797	4 694 952
Pensjonskostnad uten kontanteffekt	-3 550 342	404 113
Tap/gevinst ved salg av anleggsmidler	-312 000	64 000
Endring i varer	-29 150 861	17 519 723
Endring i kundefordringer	-23 596 855	-7 683 576
Endring i leverandørgjeld	27 045 972	-1 363 562
Endringer i konsernmellomværender	2 336 888	0
Endring i andre omløpsmidler og andre gjeldsposter	-11 379 188	-129 545
Netto kontantstrømmer fra operasjonelle aktiviteter	184 450 183	28 024 327
KONTANTSTRØMMER FRA INVESTERINGSAKTIVITETER:		
Innbetalinger ved salg av varige driftsmidler	312 000	125 000
Utbetalinger ved kjøp av varige driftsmidler	-27 693 782	-16 720 000
Utbetalinger til investeringer i finansielle anleggsmidler	-3 049 268	0
Utbetalinger til investeringer i finansielle omløpsmidler	-100 000 000	0
Netto kontantstrøm fra investeringsaktiviteter	-130 431 050	-16 595 000
KONTANTSTRØMMER FRA FINANSIERINGSAKTIVITETER:		
Utbetalinger ved nedbetaling av langsiktig gjeld	-7 000 000	-503 252
Netto endring i kassekreditt	-56 476 348	5 985 168
Innfusjonert kontantbeholdning	47 854 340	0
Innbetaling av konsernbidrag	19 444 022	0
Utbetaling av konsernbidrag	-15 000 000	0
Netto kontantstrøm fra finansieringsaktiviteter	-11 177 986	5 481 916
Netto endring i bankinnskudd, kontanter og lignende	42 841 147	16 911 243
Beholdning av bankinnskudd, kontanter og lignende pr 01.01.	44 641 659	27 730 416
Beholdning av bankinnskudd, kontanter og lignende pr 31.12.	87 482 806	44 641 659



Deloitte.

Deloitte AS
Bomveien 3 (Fokusbygget)
NO-7725 Steinkjer
Norway

Tel: +47 73 87 69 00
www.deloitte.no

Til generalforsamlingen i Innre Kjeldstad AS

UAVHENGIG REVISORS BERETNING

Konklusjon

Vi har revidert Innre Kjeldstad AS' årsregnskap som består av balanse per 31. desember 2021, resultatregnskap og kontantstrømoppstilling for regnskapsåret avsluttet per denne datoen og noter til årsregnskapet, herunder et sammendrag av viktige regnskapsprinsipper.

Etter vår mening

- oppfyller årsregnskapet gjeldende lovkrav, og
- gir årsregnskapet et rettviseende bilde av selskapets finansielle stilling per 31. desember 2021, og av dets resultater og kontantstrømmer for regnskapsåret avsluttet per denne datoen i samsvar med regnskapslovens regler og god regnskapsskikk i Norge.

Grunnlag for konklusjonen

Vi har gjennomført revisjonen i samsvar med de internasjonale revisjonsstandardene International Standards on Auditing (ISA-ene). Våre oppgaver og plikter i henhold til disse standardene er beskrevet nedenfor under *Revisors oppgaver og plikter ved revisjonen av årsregnskapet*. Vi er uavhengige av selskapet slik det kreves i lov, forskrift og International Code of Ethics for Professional Accountants utstedt av the International Ethics Standards Board for Accountants (IESBA-reglene), og vi har overholdt våre øvrige etiske forpliktelser i samsvar med disse kravene. Innhentet revisjonsbevis er etter vår vurdering tilstrekkelig og hensiktsmessig som grunnlag for vår konklusjon.

Øvrig informasjon

Styret og daglig leder (ledelsen) er ansvarlige for informasjonen i årsberetningen. Øvrig informasjon omfatter informasjon i årsrapporten bortsett fra årsregnskapet og den tilhørende revisjonsberetningen. Vår konklusjon om årsregnskapet ovenfor dekker ikke informasjonen i årsberetningen.

I forbindelse med revisjonen av årsregnskapet er det vår oppgave å lese årsberetningen. Formålet er å vurdere hvorvidt det foreligger vesentlig inkonsistens mellom årsberetningen og årsregnskapet og den kunnskap vi har opparbeidet oss under revisjonen av årsregnskapet, eller hvorvidt informasjon i årsberetningen ellers fremstår som vesentlig feil. Vi har plikt til å rapportere dersom årsberetningen fremstår som vesentlig feil. Vi har ingenting å rapportere i så henseende.

Basert på kunnskapen vi har opparbeidet oss i revisjonen, mener vi at årsberetningen

- er konsistent med årsregnskapet og
- inneholder de opplysninger som skal gis i henhold til gjeldende lovkrav.

Ledelsens ansvar for årsregnskapet

Ledelsen er ansvarlig for å utarbeide årsregnskapet og for at det gir et rettviseende bilde i samsvar med regnskapslovens regler og god regnskapsskikk i Norge. Ledelsen er også ansvarlig for slik internkontroll som den finner nødvendig for å kunne utarbeide et årsregnskap som ikke inneholder vesentlig feilinformasjon, verken som følge av misligheter eller utilsiktede feil.

Deloitte refers to one or more of Deloitte Touche Tohmatsu Limited ("DTTL"), its global network of member firms, and their related entities (collectively, the "Deloitte organization"). DTTL (also referred to as "Deloitte Global") and each of its member firms and related entities are legally separate and independent entities, which cannot obligate or bind each other in respect of third parties. DTTL and each DTTL member firm and related entity is liable only for its own acts and omissions, and not those of each other. DTTL does not provide services to clients. Please see www.deloitte.no to learn more.

© Deloitte AS

Registrert i Foretaksregisteret Medlemmer av Den norske Revisorforening
Organisasjonsnummer: 980 211 282

Pennco Dokumentnr: Y7H4X-24K74_J8TF-G6M2C2-5AY2K-2EK0Q



Deloitte.

side 2
Uavhengig revisors beretning -
Inntre Kjeidstad AS

Ved utarbeidelsen av årsregnskapet må ledelsen ta standpunkt til selskapets evne til fortsatt drift og opplyse om forhold av betydning for fortsatt drift. Forutsetningen om fortsatt drift skal legges til grunn for årsregnskapet så lenge det ikke er sannsynlig at virksomheten vil bli avviklet.

Revisors oppgaver og plikter ved revisjonen av årsregnskapet

Vårt mål er å oppnå betryggende sikkerhet for at årsregnskapet som helhet ikke inneholder vesentlig feilinformasjon, verken som følge av misligheter eller utilsiktede feil, og å avgi en revisjonsberetning som inneholder vår konklusjon. Betryggende sikkerhet er en høy grad av sikkerhet, men ingen garanti for at en revisjon utført i samsvar med ISA-ene, alltid vil avdekke vesentlig feilinformasjon som eksisterer. Feilinformasjon kan oppstå som følge av misligheter eller utilsiktede feil. Feilinformasjon blir vurdert som vesentlig dersom den enkeltvis eller samlet med rimelighet kan forventes å påvirke økonomiske beslutninger som brukerne foretar basert på årsregnskapet.

Som del av en revisjon i samsvar med ISA-ene, utøver vi profesjonelt skjønn og utviser profesjonell skepsis gjennom hele revisjonen. I tillegg:

- identifiserer og vurderer vi risikoen for vesentlig feilinformasjon i regnskapet, enten det skyldes misligheter eller utilsiktede feil. Vi utformer og gjennomfører revisjonshandlinger for å håndtere slike risikoer, og innhenter revisjonsbevis som er tilstrekkelig og hensiktsmessig som grunnlag for vår konklusjon. Risikoen for at vesentlig feilinformasjon som følge av misligheter ikke blir avdekket, er høyere enn for feilinformasjon som skyldes utilsiktede feil, siden misligheter kan innebære samarbeid, forfalskning, bevisste utelatelser, uriktige fremstillinger eller overstyring av internkontroll.
- opparbeider vi oss en forståelse av den interne kontroll som er relevant for revisjonen, for å utforme revisjonshandlinger som er hensiktsmessige etter omstendighetene, men ikke for å gi uttrykk for en mening om effektiviteten av selskapets interne kontroll.
- evaluerer vi om de anvendte regnskapsprinsippene er hensiktsmessige og om regnskapsestimatene og tilhørende noteopplysninger utarbeidet av ledelsen er rimelige.
- konkluderer vi på hensiktsmessigheten av ledelsens bruk av fortsatt drift-forutsetningen ved avleggelsen av årsregnskapet, basert på innhentede revisjonsbevis, og hvorvidt det foreligger vesentlig usikkerhet knyttet til hendelser eller forhold som kan skape tvil av betydning om selskapets evne til fortsatt drift. Dersom vi konkluderer med at det eksisterer vesentlig usikkerhet, kreves det at vi i revisjonsberetningen henleder oppmerksomheten på tilleggsopplysningene i årsregnskapet, eller, dersom slike tilleggsopplysninger ikke er tilstrekkelige, at vi modifiserer vår konklusjon. Våre konklusjoner er basert på revisjonsbevis innhentet inntil datoen for revisjonsberetningen. Etterfølgende hendelser eller forhold kan imidlertid medføre at selskapet ikke fortsetter driften.
- evaluerer vi den samlede presentasjonen, strukturen og innholdet i årsregnskapet, inkludert tilleggsopplysningene, og hvorvidt årsregnskapet gir uttrykk for de underliggende transaksjonene og hendelsene på en måte som gir et rettviseende bilde.

Vi kommuniserer med styret blant annet om det planlagte omfanget av revisjonen og til hvilken tid revisjonsarbeidet skal utføres. Vi utveksler også informasjon om forhold av betydning som vi har avdekket i løpet av revisjonen, herunder om eventuelle svakheter av betydning i den interne kontrollen.

Steinkjer, 9. mai 2022
Deloitte AS

Per Kr. Forseth
statsautorisert revisor

Penneo Dokumentnr: YZH4X-24K74-JBF7C-GM7C2-5AAXK-2FK0Q



PENNEO

Signaturene i dette dokumentet er juridisk bindende. Dokument signert med "Penneo™ - sikker digital signatur".
De signerende parter sin identitet er registrert, og er listet nedenfor.

"Med min signatur bekrefter jeg alle datoer og innholdet i dette dokument."

Per Kristian Forseth

Statsautorisert revisor

Serienummer: 9578-5999-4-2709515

IP: 217.173.xxx.xxx

2022-05-09 09:02:45 UTC



Penneo Dokumentnøkkel: YZH4X-24K74-JBFFG-GMZC2-5AX2K-2EK0Q

Dokumentet er signert digitalt, med **Penneo.com**. Alle digitale signatur-data i dokumentet er sikret og validert av den datamaskin-utregnede hash-verdien av det opprinnelige dokument. Dokumentet er låst og tids-stemplet med et sertifikat fra en betrodd tredjepart. All kryptografisk bevis er integrert i denne PDF, for fremtidig validering (hvis nødvendig).

Hvordan bekrefter at dette dokumentet er originalen?

Dokumentet er beskyttet av ett Adobe CDS sertifikat. Når du åpner dokumentet i

Adobe Reader, skal du kunne se at dokumentet er sertifisert av **Penneo e-signature service <penneo@penneo.com>**. Dette garanterer at innholdet i dokumentet ikke har blitt endret.

Det er lett å kontrollere de kryptografiske beviser som er lokalisert inne i dokumentet, med Penneo validator - <https://penneo.com/validate>



Regnskapsregisteret
8910 Brønnøysund

Steinkjer, 31.07.2022

Årsregnskap for 2021

Selskapet er morselskap til datter Kjeldstad Eiendom AS (984 463 865).

Selskapet er selv datter til InnTre Holding AS (986 044 388) og inngår således i konsernregnskapet til InnTre Holding AS.

Da selskapet selv er datterselskap i et norsk konsern, er selskapet med hjemmel i regnskapslovens § 3-7 og § 3-8, ikke pliktig til å utarbeide konsernregnskap.

Vennlig hilsen

InnTre Kjeldstad AS

Magne Erik Røyseng
Magne Erik Røyseng
Øk.sjef