



ÅRSREGNSKAPET FOR REGNSKAPSÅRET 2025 - GENERELL INFORMASJON

Enheten

Organisasjonsnummer: 921 229 240
Organisasjonsform: Aksjeselskap
Foretaksnavn: POPULAR DEMAND MANAGEMENT AS
Forretningsadresse: Gabels gate 18B
0272 OSLO

Regnskapsår

Årsregnskapets periode: 01.01.2025 - 31.12.2025

Konsern

Morselskap i konsern: Nei

Regnskapsregler

Regler for små foretak benyttet: Ja
Benyttet ved utarbeidelsen av årsregnskapet til selskapet: Regnskapslovens alminnelige regler

Årsregnskapet fastsatt av kompetent organ

Bekreftet av representant for selskapet: Aslak Klever
Dato for fastsettelse av årsregnskapet: 10.03.2026

Grunnlag for avgivelse

År 2025: Årsregnskapet er elektronisk innlevert
År 2024: Tall er hentet fra elektronisk innlevert årsregnskap fra 2025

Det er ikke krav til at årsregnskapet m.v. som sendes til Regnskapsregisteret er undertegnet. Kontrollen på at dette er utført ligger hos revisor/enhetens øverste organ. Sikkerheten ivaretas ved at innsender har rolle/rettighet for innsending av årsregnskapet via Altinn, og ved at det bekreftes at årsregnskapet er fastsatt av kompetent organ.

Brønnøysundregistrene, 15.03.2026



Resultatregnskap

Beløp i: NOK	Note	2025	2024
RESULTATREGNSKAP			
Inntekter			
Salgsinntekt		21 031 537	6 542 832
Annen driftsinntekt		14 498	40 000
Sum inntekter		21 046 035	6 582 832
Kostnader			
Varekostnad		3 921 236	2 547 935
Lønnskostnad	1, 2	2 263 674	2 415 194
Avskrivning på varige driftsmidler og immaterielle eiendeler	3	47 721	5 698
Annen driftskostnad		1 993 531	1 457 062
Sum kostnader		8 226 162	6 425 889
Driftsresultat		12 819 873	156 944
Finansinntekter og finanskostnader			
Annen renteinntekt		2 058	0
Annen finansinntekt		6 335	19 064
Sum finansinntekter		8 393	19 064
Annen rentekostnad		0	3 593
Annen finanskostnad		33 030	13 078
Sum finanskostnader		33 030	16 671
Netto finans		-24 637	2 393
Resultat før skattekostnad		12 795 236	159 336
Skattekostnad	4, 5	2 826 148	39 247
Årsresultat		9 969 088	120 089
Overføringer og disponeringer			
Ordinært utbytte	6	1 500 000	0
Ekstraordinært utbytte	6	8 000 000	0
Udekket tap	6	35 642	120 089
Annen egenkapital	6	433 446	0



Resultatregnskap

Beløp i: NOK	Note	2025	2024
---------------------	-------------	-------------	-------------



Balanse

Beløp i: NOK	Note	2025	2024
BALANSE - EIENDELER			
Anleggsmidler			
Immaterielle eiendeler			
Sum immaterielle eiendeler		0	0
Varige driftsmidler			
Tomter, bygninger og annen fast eiendom	3	0	0
Driftsløsøre, inventar, verktøy, kontormaskiner, ol.	3	390 626	10 446
Sum varige driftsmidler		390 626	10 446
Finansielle anleggsmidler			
Sum finansielle anleggsmidler		0	0
Sum anleggsmidler		390 626	10 446
Omløpsmidler			
Varer			
Fordringer			
Kundefordringer		194 472	18 429
Andre kortsiktige fordringer		45 465	24 773
Sum fordringer		239 937	43 202
Investeringer			
Sum investeringer		0	0
Bankinnskudd, kontanter og lignende			
Bankinnskudd, kontanter og lignende		6 195 842	1 873 770
Sum bankinnskudd, kontanter og lignende		6 195 842	1 873 770
Sum omløpsmidler		6 435 779	1 916 972
SUM EIENDELER		6 826 405	1 927 418

BALANSE - EGENKAPITAL OG GJELD



Balanse

Beløp i: NOK	Note	2025	2024
Egenkapital			
Innskutt egenkapital			
Aksjekapital	6, 7	45 000	45 000
Overkurs	6	1 451 849	1 451 849
Sum innskutt egenkapital		1 496 849	1 496 849
Opptjent egenkapital			
Annen egenkapital		433 446	0
Udekket tap		0	35 642
Sum opptjent egenkapital		433 446	-35 642
Sum egenkapital		1 930 295	1 461 207
Gjeld			
Langsiktig gjeld			
Sum avsetninger for forpliktelser		0	0
Annen langsiktig gjeld			
Øvrig langsiktig gjeld		0	50 000
Sum annen langsiktig gjeld		0	50 000
Kortsiktig gjeld			
Leverandørgjeld		20 473	31 016
Betalbar skatt	4, 5	2 826 148	39 247
Skyldige offentlige avgifter		205 970	135 775
Utbytte		1 500 000	0
Annen kortsiktig gjeld		343 519	210 172
Sum kortsiktig gjeld		4 896 110	416 211
Sum gjeld		4 896 110	466 211
SUM EGENKAPITAL OG GJELD		6 826 405	1 927 418



Brønnøysundregistrene

ÅRSREGNSKAP FOR REGNSKAPSÅRET 2025 - GENERELL INFORMASJON

Journalnummer: 2026 336353

Virksomheten

Organisasjonsnummer: 921 229 240
Organisasjonsform: Aksjeselskap
Foretaksnavn: POPULAR DEMAND MANAGEMENT AS
Forretningsadresse: Gabels gate 18B
0272 OSLO

Regnskapsår

Årsregnskapets periode: 01.01.2025 - 31.12.2025

Konsern

Morselskap i konsern: Nei

Regnskapsregler

Regler for små foretak benyttet: Ja
Benyttet ved utarbeidelsen av
årsregnskapet: Regnskapslovens alminnelige regler

Årsregnskapet fastsatt av kompetent organ

Bekreftet av: Aslak Klever
Dato for fastsettelse av årsregnskapet: 10.03.2026

Revisjon

Selskapet har besluttet at årsregnskapet
ikke skal revideres: Ja
Årsregnskapet er utarbeidet av ekstern
autorisert regnskapsfører: Ja
Ekstern autorisert regnskapsfører har i
løpet av regnskapsåret bistått ved den
løpende regnskapsføringen eller utført
andre tjenester for selskapet enn å
utarbeide årsregnskapet: Ja

Grunnlag for avgivelse

År 2025: Årsregnskap er elektronisk innlevert.
År 2024: Tall er hentet fra elektronisk innlevert årsregnskap fra 2025.

Virksomheten sitt øverste organ er ansvarlig for at årsregnskapet er signert. Det er mulig å levere årsregnskap uten signatur fordi sikkerheten for rett rapportering er ivaretatt ved at innsenderen har rolle/rettighet for innsending i Altinn. Navnet på representanten, som bekrefter at årsregnskapet er godkjent, er i tillegg oppgitt.

Brønnøysundregistrene, 14.03.2026

Brønnøysundregistrene
Postadresse: Postboks 900, 8910 Brønnøysund
Telefon: 75 00 75 00
E-post: firmapost@brreg.no Internett: www.brreg.no
Organisasjonsnummer: 974 760 673



Organisasjonsnr: 921 229 240
POPULAR DEMAND MANAGEMENT AS

RESULTATREGNSKAP

Beløp i: NOK	Note	2025	2024
RESULTATREGNSKAP			
Inntekter			
Salgsinntekt		21 031 537	6 542 832
Annen driftsinntekt		14 498	40 000
Sum inntekter		21 046 035	6 582 832
Kostnader			
Varekostnad		3 921 236	2 547 935
Lønnskostnad	1, 2	2 263 674	2 415 194
Avskrivning på varige driftsmidler og immaterielle eiendeler	3	47 721	5 698
Annen driftskostnad		1 993 531	1 457 062
Sum kostnader		8 226 162	6 425 889
Driftsresultat		12 819 873	156 944
Finansinntekter og finanskostnader			
Annen renteinntekt		2 058	0
Annen finansinntekt		6 335	19 064
Sum finansinntekter		8 393	19 064
Annen rentekostnad		0	3 593
Annen finanskostnad		33 030	13 078
Sum finanskostnader		33 030	16 671
Netto finans		-24 637	2 393
Resultat før skattekostnad		12 795 236	159 336
Skattekostnad	4, 5	2 826 148	39 247
Årsresultat		9 969 088	120 089
Overføringer og disponeringer			
Ordinært utbytte	6	1 500 000	0
Ekstraordinært utbytte	6	8 000 000	0
Udekket tap	6	35 642	120 089
Annen egenkapital	6	433 446	0



Organisasjonsnr: 921 229 240
POPULAR DEMAND MANAGEMENT AS

BALANSE

Beløp i: NOK	Note	2025	2024
BALANSE - EIENDELER			
Anleggsmidler			
Immaterielle eiendeler			
Sum immaterielle eiendeler		0	0
Varige driftsmidler			
Tomter, bygninger og annen fast eiendom	3	0	0
Driftsløsøre, inventar, verktøy, kontormaskiner, ol.	3	390 626	10 446
Sum varige driftsmidler		390 626	10 446
Finansielle anleggsmidler			
Sum finansielle anleggsmidler		0	0
Sum anleggsmidler		390 626	10 446
Omløpsmidler			
Varer			
Fordringer			
Kundefordringer		194 472	18 429
Andre kortsiktige fordringer		45 465	24 773
Sum fordringer		239 937	43 202
Investeringer			
Sum investeringer		0	0
Bankinnskudd, kontanter og lignende			
Bankinnskudd, kontanter og lignende		6 195 842	1 873 770
Sum bankinnskudd, kontanter og lignende		6 195 842	1 873 770
Sum omløpsmidler		6 435 779	1 916 972
SUM EIENDELER		6 826 405	1 927 418
BALANSE - EGENKAPITAL OG GJELD			
Egenkapital			
Innskutt egenkapital			
Aksjekapital	6, 7	45 000	45 000



Overkurs	6	1 451 849	1 451 849
Sum innskutt egenkapital		1 496 849	1 496 849
Opptjent egenkapital			
Annen egenkapital		433 446	0
Udekket tap		0	35 642
Sum opptjent egenkapital		433 446	-35 642
Sum egenkapital		1 930 295	1 461 207
Gjeld			
Langsiktig gjeld			
Sum avsetninger for forpliktelseser		0	0
Annen langsiktig gjeld			
Øvrig langsiktig gjeld		0	50 000
Sum annen langsiktig gjeld		0	50 000
Kortsiktig gjeld			
Leverandørgjeld		20 473	31 016
Betalbar skatt	4, 5	2 826 148	39 247
Skyldige offentlige avgifter		205 970	135 775
Utbytte		1 500 000	0
Annen kortsiktig gjeld		343 519	210 172
Sum kortsiktig gjeld		4 896 110	416 211
Sum gjeld		4 896 110	466 211
SUM EGENKAPITAL OG GJELD		6 826 405	1 927 418



Organisasjonsnr: 921 229 240
POPULAR DEMAND MANAGEMENT AS

NOTEOPPLYSNINGER - SELSKAP - alle poster oppgitt i hele tall

Note

Regnskapsprinsipper

Årsregnskapet er satt opp i samsvar med regnskapsloven og god regnskapsskikk for små foretak.

Salgsinntekter

Inntektsføring ved salg av varer skjer på leveringstidspunktet. Tjenester inntektsføres etter hvert som de leveres.

Klassifisering og vurdering av balanseposter

Anleggsmidler

er eiendeler bestemt til varig eie eller bruk. Eiendeler som er knyttet til varekretsløpet er klassifisert som omløpsmidler. Fordringer klassifiseres som omløpsmidler hvis de forfaller til betaling innen ett år etter transaksjonsdagen. Tilsvarende klassifiseres gjeld som kortsiktig hvis gjelden forfaller til betaling innen ett år.

Omløpsmidler vurderes til

laveste av anskaffelseskost og virkelig verdi. Kortsiktig gjeld balanseføres til nominelt beløp på etableringstidspunktet. Anleggsmidler vurderes til anskaffelseskost. Varige anleggsmidler avskrives etter en fornuftig avskrivningsplan. Anleggsmidlene nedskrives til virkelig verdi ved verdifall som ikke forventes å være forbigående. Langsiktig gjeld med unntak av andre avsetninger balanseføres til nominelt beløp på etableringstidspunktet.

Fordringer

Kundefordringer og andre fordringer er oppført i balansen til pålydende etter fradrag for avsetning til forventet tap. Avsetning til tap gjøres på grunnlag av individuelle vurderinger av de enkelte fordringene.

Varige driftsmidler

Varige driftsmidler balanseføres

og avskrives over driftsmidlenes levetid dersom de har antatt levetid over 3 år og har en kostpris som overstiger kr 30 000. Direkte vedlikehold av driftsmidler kostnadsføres løpende under driftskostnader, mens påkostninger eller forbedringer tillegges driftsmidlets kostpris og avskrives i takt med driftsmidlet.

Forøvrig er følgende regnskapsprinsipper

anvendt:

Leieavtaler er ikke balanseført. Fordringer og gjeld i utenlandsk valuta er verdsatt til kursen ved regnskapsårets slutt. Kursgevinster og kursstap i utenlandsk valuta føres som finansinntekt og finanskostnad.

Skatt

Skattekostnaden i resultatregnskapet omfatter både periodens betalbare skatt og endring i utsatt skatt. Utsatt skatt er beregnet med 22% på grunnlag av de midlertidige forskjeller som eksisterer mellom regnskapsmessige og skattemessige verdier, samt skattemessig underskudd til fremføring ved utgangen av regnskapsåret. Skatteøkende og skattereduserende midlertidige forskjeller som reverserer eller kan reversere i samme periode er fastsatt og skattevirkningen er beregnet på nettogrunnlaget.

Selskapet

har ikke endret regnskapsprinsipp fra 2024 til 2025.

Note



1

Antall årsverk i regnskapsåret
2.00

Note
2

Spesifisering av resultatregnskapet

Lønnskostnader

<u>Lønn</u>	<u>Årets</u>	<u>Fjorårets</u>
	1824096.00	1976428.00
<u>Folketrygdavgift</u>	<u>Årets</u>	<u>Fjorårets</u>
	276023.00	309287.00
<u>Pensjonskostnader</u>	<u>Årets</u>	<u>Fjorårets</u>
	105194.00	95575.00
<u>Andre ytelser</u>	<u>Årets</u>	<u>Fjorårets</u>
	58361.00	33904.00
<u>Sum lønnskostnader</u>	<u>Årets</u>	<u>Fjorårets</u>
	2263674.00	2415194.00

Note
3

Varige driftsmidler og immaterielle eiendeler

<u>Anskaffelseskost 01.01.</u>	<u>Varige driftsmidler</u>	<u>Immaterielle eiend.</u>
	33086.00	0.00
<u>Tilgang i året</u>	<u>Varige driftsmidler</u>	<u>Immaterielle eiend.</u>
	427901.00	0.00
<u>Anskaffelseskost 31.12.</u>	<u>Varige driftsmidler</u>	<u>Immaterielle eiend.</u>
	460987.00	0.00
<u>Samlede av-/nedskrivn.</u>	<u>Varige driftsmidler</u>	<u>Immaterielle eiend.</u>
	70361.00	0.00
<u>Balanseført verdi 31.12.</u>	<u>Varige driftsmidler</u>	<u>Immaterielle eiend.</u>
	390626.00	0.00
<u>Årets av-/nedskrivn.</u>	<u>Varige driftsmidler</u>	<u>Immaterielle eiend.</u>
	47721.00	0.00

Anskaffelseskost - balanseførte lånekostnader, egentilvirkede anleggsmidler

Goodwill spesifisert for hvert enkelt virksomhetskjøp

Avskrivningsplan for goodwill som er lenger enn fem år - begrunnelse

Mer om varige driftsmidler/immaterielle eiendeler



BankID Signing
Aslak Osaland Klever
2026-03-10



BankID Signing
Lena Ingeborg Midtveit
2026-03-10



BankID Signing
Christine Hennum Wendt
2026-03-11



BankID Signing
Kristoffer Chaka BwanausiTøm
2026-03-12

Årsregnskap for
POPULAR DEMAND MANAGEMENT AS


921229240


Regnskapsår


01.01.2025 - 31.12.2025




POPULAR DEMAND MANAGEMENT AS
921 229 240

 BankID Signing
Aslak Osaland Klever
2026-03-10

 BankID Signing
Lena Ingeborg Midtveit
2026-03-10

 BankID Signing
Christine Hennum Wendt
2026-03-11

 BankID Signing
Kristoffer Chaka BwanausiTøm
2026-03-12

Resultatregnskap

	Note	2025	
Driftsinntekter			
Salgsinntekt		21 031 537	6 542 832
Annen driftsinntekt		14 498	40 000
Sum driftsinntekter		21 046 035	6 582 832
Driftskostnader			
Varekostnad		3 921 236	2 547 935
Lønnskostnad	1, 2	2 263 674	2 415 194
Avskrivning på varige driftsmidler og immaterielle eiendeler	3	47 721	5 698
Annen driftskostnad		1 993 531	1 457 062
Sum driftskostnader		8 226 162	6 425 889
Driftsresultat		12 819 873	156 944
Finansinntekter			
Annen renteinntekt		2 058	0
Annen finansinntekt		6 335	19 064
Sum finansinntekter		8 393	19 064
Finanskostnader			
Annen rentekostnad		0	3 593
Annen finanskostnad		33 030	13 078
Sum finanskostnader		33 030	16 671
Netto finans		-24 637	2 393
Resultat før skattekostnad		12 795 236	159 336
Skattekostnad	4, 5	2 826 148	39 247
Årsresultat		9 969 088	120 089
Overføringer			
Ordinært utbytte	6	1 500 000	0
Ekstraordinært utbytte	6	8 000 000	0
Annen egenkapital	6	433 446	0
Udekket tap	6	35 642	120 089
Sum overføringer		9 969 088	120 089



POPULAR DEMAND MANAGEMENT AS
921 229 240

Balanse

EIENDELER

Anleggsmidler

Varige driftsmidler

Driftsløsøre, inventar, verktøy, kontormaskiner, ol.

Sum varige driftsmidler

Sum anleggsmidler

Omløpsmidler

Fordringer

Kundefordringer

Andre kortsiktige fordringer

Sum fordringer

Bankinnskudd, kontanter og lignende

Bankinnskudd, kontanter og lignende

Sum bankinnskudd, kontanter og lignende

Sum omløpsmidler

SUM EIENDELER

Note

31.12.2025

390 626

390 626

390 626

194 472

45 465

239 937

6 195 842

6 195 842

6 435 779

6 826 405

10 446

10 446

10 446

18 429

24 773


43 202


1 873 770


1 873 770


1 916 972

1 927 418

 BankID Signing
Aslak Osaland Klever
2026-03-10


 BankID Signing
Lena Ingeborg Midtveit
2026-03-10


 BankID Signing
Christine Hennum Wendt
2026-03-11


 BankID Signing
Kristoffer Chaka BwanausiTøm
2026-03-12




POPULAR DEMAND MANAGEMENT AS
921 229 240

 BankID Signing
Aslak Osaland Klever
2026-03-10

 BankID Signing
Lena Ingeborg Midtveit
2026-03-10

 BankID Signing
Christine Hennum Wendt
2026-03-11

 BankID Signing
Kristoffer Chaka BwanausiTøm
2026-03-12

Balanse

EGENKAPITAL OG GJELD

Egenkapital

Innskutt egenkapital

	Note	31.12.2025	
Aksjekapital	6, 7	45 000	45 000
Overkurs	6	1 451 849	1 451 849
Sum innskutt egenkapital		1 496 849	1 496 849

Opptjent egenkapital

Annen egenkapital		433 446	0
Udekket tap		0	35 642
Sum opptjent egenkapital		433 446	-35 642

Sum egenkapital

1 930 295 **1 461 207**

Gjeld

Annen langsiktig gjeld

Øvrig langsiktig gjeld		0	50 000
Sum annen langsiktig gjeld		0	50 000

Kortsiktig gjeld

Leverandørgjeld		20 473	31 016
Betalbar skatt	4, 5	2 826 148	39 247
Skyldige offentlige avgifter		205 970	135 775
Utbytte		1 500 000	0
Annen kortsiktig gjeld		343 519	210 172
Sum kortsiktig gjeld		4 896 110	416 211

Sum gjeld

4 896 110 **466 211**

SUM EGENKAPITAL OG GJELD

6 826 405 **1 927 418**

OSLO, 10.03.2026

Aslak Osaland Klever
styrets leder / daglig leder


Lena Ingeborg Midtveit
styremedlem


Christine Hennum Wendt
styremedlem


Kristoffer Chaka Bwanausi-
Tømmerbakke
styremedlem




POPULAR DEMAND MANAGEMENT AS
921 229 240

 BankID Signing
Aslak Osaland Klever
2026-03-10

 BankID Signing
Lena Ingeborg Midtveit
2026-03-10

 BankID Signing
Christine Hennum Wendt
2026-03-11

 BankID Signing
Kristoffer Chaka BwanausiTøm
2026-03-12

Noter

Regnskapsprinsipper

Årsregnskapet er satt opp i samsvar med regnskapsloven og god regnskapsskikk for små foretak.

Salgsinntekter

Inntektsføring ved salg av varer skjer på leveringstidspunktet. Tjenester inntektsføres etter hvert som de leveres.

Klassifisering og vurdering av balanseposter

Anleggsmidler er eiendeler bestemt til varig eie eller bruk. Eiendeler som er knyttet til varekretsløpet er klassifisert som omløpsmidler. Fordringer klassifiseres som omløpsmidler hvis de forfaller til betaling innen ett år etter transaksjonsdagen. Tilsvarende klassifiseres gjeld som kortsiktig hvis gjelden forfaller til betaling innen ett år.

Omløpsmidler vurderes til laveste av anskaffelseskost og virkelig verdi. Kortsiktig gjeld balanseføres til nominelt beløp på etableringstidspunktet. Anleggsmidler vurderes til anskaffelseskost. Varige anleggsmidler avskrives etter en fornuftig avskrivningsplan. Anleggsmidlene nedskrives til virkelig verdi ved verdifall som ikke forventes å være forbigående. Langsiktig gjeld med unntak av andre avsetninger balanseføres til nominelt beløp på etableringstidspunktet.

Fordringer

Kundefordringer og andre fordringer er oppført i balansen til pålydende etter fradrag for avsetning til forventet tap. Avsetning til tap gjøres på grunnlag av individuelle vurderinger av de enkelte fordringene.

Varige driftsmidler

Varige driftsmidler balanseføres og avskrives over driftsmidlenes levetid dersom de har antatt levetid over 3 år og har en kostpris som overstiger kr 30 000. Direkte vedlikehold av driftsmidler kostnadsføres løpende under driftskostnader, mens påkostninger eller forbedringer tillegges driftsmidlets kostpris og avskrives i takt med driftsmidlet.

Forøvrig er følgende regnskapsprinsipper anvendt:

Leieavtaler er ikke balanseført. Fordringer og gjeld i utenlandsk valuta er verdsatt til kursen ved regnskapsårets slutt. Kursgevinster og kursstap i utenlandsk valuta føres som finansinntekt og finanskostnad.

Skatt

Skattekostnaden i resultatregnskapet omfatter både periodens betalbare skatt og endring i utsatt skatt. Utsatt skatt er beregnet med 22% på grunnlag av de midlertidige forskjeller som eksisterer mellom regnskapsmessige og skattemessige verdier, samt skattemessig underskudd til fremføring ved utgangen av regnskapsåret. Skatteøkende og skattereduserende midlertidige forskjeller som reverserer eller kan reversere i samme periode er fastsatt og skattevirkningen er beregnet på nettogrunnlaget.

Selskapet har ikke endret regnskapsprinsipp fra 2024 til 2025.

Arten av virksomhet og hvor virksomheten drives

Virksomheten spesialiserer seg på representasjon av artister, låtskrivere og produsenter. Selskapet har sitt hovedkontor i Oslo, hvor det tilbyr publisering, konsulentvirksomhet og foredrag for andre aktører i musikkbransjen.



POPULAR DEMAND MANAGEMENT AS
921 229 240

Note 1 - Antall årsverk

Antall årsverk sysselsatt i regnskapsåret:

BankID Signing
Aslak Osaland Klever
2026-03-10

BankID Signing
Lena Ingeborg Midtveit
2026-03-10

BankID Signing
Christine Hennum Wendt
2026-03-11

2 BankID Signing
Kristoffer Chaka BwanausiTøm
2026-03-12

Note 2 - Lønnskostnader

Spesifikasjon av lønnskostnader	2025	2024
Lønn	1 824 096	1 976 428
Arbeidsgiveravgift	276 023	309 287
Pensjonskostnader	105 194	95 575
Andre relaterte ytelser	58 361	33 904
Sum	2 263 674	2 415 194

Note 3 - Varige driftsmidler og immaterielle eiendeler


	Varige driftsmidler
Anskaffelseskost 01.01.	33 086
Tilgang i året	427 901
Avgang i året	0
Anskaffelseskost 31.12.	460 987
Samlede avskrivninger, nedskrivninger og reverseringer av nedskrivninger	-70 361
Balanseført verdi per 31.12.	390 626
Avskrivninger, nedskrivninger og reverseringer av nedskrivninger i regnskapsåret	47 721


Note 4 - Spesifisering av skatt


Skattekostnad	2025	2024
Betalbar skatt på alminnelig inntekt	2 826 148	39 247
Skattekostnad	2 826 148	39 247
Skattepliktig inntekt		
Resultat før skatt	12 795 236	159 336
Permanente forskjeller	40 464	120 664
+/- Endring i midlertidige forskjeller	10 425	-101 604
Skattepliktig inntekt	12 846 126	178 397
Betalbar skatt i balansen		
Betalbar skatt på årets resultat	2 826 148	39 247
Betalbar skatt i balansen	2 826 148	39 247




POPULAR DEMAND MANAGEMENT AS
921 229 240

 BankID Signing
Aslak Osaland Klever
2026-03-10

 BankID Signing
Lena Ingeborg Midtveit
2026-03-10

 BankID Signing
Christine Hennum Wendt
2026-03-11

 BankID Signing
Kristoffer Chaka BwanausiTøm
2026-03-12

Note 5 - Midlertidige forskjeller - utsatt skatt/skattefordel

Utsatt skatt/utsatt skattefordel i balansen avsettes på grunnlag av forskjeller mellom regnskapsm skattemessige verdier i henhold til norsk regnskapsstandard for skatt.

Midlertidige skatteøkende og skattereduserende forskjeller som kan utlignes er nettoført.

Midlertidige forskjeller knyttet til:	01.01.2025	31.12.2025	Endring
Anleggsmidler	2 070	1 631	439
Omløpsmidler	-48 567	-58 554	9 986
Netto forskjeller	-46 497	-56 922	10 425
Skattereduserende forskjeller som ikke kan utlignes	46 497	56 922	-10 425
Sum midlertidige forskjeller som inngår i grunnlag for utsatt skatt/skattefordel	0	0	0
Utsatt skatt 31.12.2025 basert på 22 %	0	0	0

Note 6 - Egenkapital

	Aksjekapital	Overkurs	Opptjent egenkapital	Udekket tap	Sum
Egenkapital 31.12.2024	45 000	1 451 849	0	-35 642	1 461 207
Arsresultat	0	0	9 933 446	35 642	9 969 088
Avsatt utbytte	0	0	-1 500 000	0	-1 500 000
Ekstraordinært utbytte i løpet av året, basert på årets regnskap	0	0	-8 000 000	0	-8 000 000
Egenkapital 31.12.2025	45 000	1 451 849	433 446	0	1 930 295

Note 7 - Aksjekapital

Aksjeklasse	Antall aksjer	Aksjenes pålydende	Bokført verdi
Ordinære	500	30	15 000
Preferanse	1 000	30	30 000
Sum	1 500		45 000

Aksjonærer	Antall aksjer	Eierandel %	Aksjeklasse
SONY MUSIC ENTERTAINMENT NORW AY A S	500	33,33	Ordinære
ASLAK OSALAND KLEVER	976	65,07	Preferanse
Jericson Joseph	24	1,60	Preferanse
Totalt antall aksjer	1 500	100	



Årsregnskap for
POPULAR DEMAND MANAGEMENT AS

921229240

Regnskapsår
01.01.2025 - 31.12.2025



POPULAR DEMAND MANAGEMENT AS
921 229 240

Resultatregnskap

	Note	2025	2024
Driftsinntekter			
Salgsinntekt		21 031 537	6 542 832
Annen driftsinntekt		14 498	40 000
Sum driftsinntekter		21 046 035	6 582 832
Driftskostnader			
Varekostnad		3 921 236	2 547 935
Lønnskostnad	1, 2	2 263 674	2 415 194
Avskrivning på varige driftsmidler og immaterielle eiendeler	3	47 721	5 698
Annen driftskostnad		1 993 531	1 457 062
Sum driftskostnader		8 226 162	6 425 889
Driftsresultat		12 819 873	156 944
Finansinntekter			
Annen renteinntekt		2 058	0
Annen finansinntekt		6 335	19 064
Sum finansinntekter		8 393	19 064
Finanskostnader			
Annen rentekostnad		0	3 593
Annen finanskostnad		33 030	13 078
Sum finanskostnader		33 030	16 671
Netto finans		-24 637	2 393
Resultat før skattekostnad		12 795 236	159 336
Skattekostnad	4, 5	2 826 148	39 247
Årsresultat		9 969 088	120 089
Overføringer			
Ordinært utbytte	6	1 500 000	0
Ekstraordinært utbytte	6	8 000 000	0
Annen egenkapital	6	433 446	0
Udekket tap	6	35 642	120 089
Sum overføringer		9 969 088	120 089



POPULAR DEMAND MANAGEMENT AS
921 229 240

Balanse

	Note	31.12.2025	31.12.2024
EIENDELER			
Anleggsmidler			
Varige driftsmidler			
Driftsløsøre, inventar, verktøy, kontormaskiner, ol.	3	390 626	10 446
Sum varige driftsmidler		390 626	10 446
Sum anleggsmidler		390 626	10 446
Omløpsmidler			
Fordringer			
Kundefordringer		194 472	18 429
Andre kortsiktige fordringer		45 465	24 773
Sum fordringer		239 937	43 202
Bankinnskudd, kontanter og lignende			
Bankinnskudd, kontanter og lignende		6 195 842	1 873 770
Sum bankinnskudd, kontanter og lignende		6 195 842	1 873 770
Sum omløpsmidler		6 435 779	1 916 972
SUM EIENDELER		6 826 405	1 927 418



POPULAR DEMAND MANAGEMENT AS
921 229 240

Balanse

	Note	31.12.2025	31.12.2024
EGENKAPITAL OG GJELD			
Egenkapital			
Innskutt egenkapital			
Aksjekapital	6, 7	45 000	45 000
Overkurs	6	1 451 849	1 451 849
Sum innskutt egenkapital		1 496 849	1 496 849
Opptjent egenkapital			
Annen egenkapital		433 446	0
Udekket tap		0	35 642
Sum opptjent egenkapital		433 446	-35 642
Sum egenkapital		1 930 295	1 461 207
Gjeld			
Annen langsiktig gjeld			
Øvrig langsiktig gjeld		0	50 000
Sum annen langsiktig gjeld		0	50 000
Kortsiktig gjeld			
Leverandørgjeld		20 473	31 016
Betalbar skatt	4, 5	2 826 148	39 247
Skyldige offentlige avgifter		205 970	135 775
Utbytte		1 500 000	0
Annen kortsiktig gjeld		343 519	210 172
Sum kortsiktig gjeld		4 896 110	416 211
Sum gjeld		4 896 110	466 211
SUM EGENKAPITAL OG GJELD		6 826 405	1 927 418

OSLO, 10.03.2026

Aslak Osaland Klever
styrets leder / daglig leder

Lena Ingeborg Midtveit
styremedlem

Christine Hennem Wendt
styremedlem

Kristoffer Chaka Bwanausi-
Tømmerbakke
styremedlem



POPULAR DEMAND MANAGEMENT AS
921 229 240

Noter

Regnskapsprinsipper

Årsregnskapet er satt opp i samsvar med regnskapsloven og god regnskapsskikk for små foretak.

Salgsinntekter

Inntektsføring ved salg av varer skjer på leveringstidspunktet. Tjenester inntektsføres etter hvert som de leveres.

Klassifisering og vurdering av balanseposter

Anleggsmidler er eiendeler bestemt til varig eie eller bruk. Eiendeler som er knyttet til varekretsløpet er klassifisert som omløpsmidler. Fordringer klassifiseres som omløpsmidler hvis de forfaller til betaling innen ett år etter transaksjonsdagen. Tilsvarende klassifiseres gjeld som kortsiktig hvis gjelden forfaller til betaling innen ett år.

Omløpsmidler vurderes til laveste av anskaffelseskost og virkelig verdi. Kortsiktig gjeld balanseføres til nominelt beløp på etableringstidspunktet. Anleggsmidler vurderes til anskaffelseskost. Varige anleggsmidler avskrives etter en fornuftig avskrivningsplan. Anleggsmidlene nedskrives til virkelig verdi ved verdifall som ikke forventes å være forbigående. Langsiktig gjeld med unntak av andre avsetninger balanseføres til nominelt beløp på etableringstidspunktet.

Fordringer

Kundefordringer og andre fordringer er oppført i balansen til pålydende etter fradrag for avsetning til forventet tap. Avsetning til tap gjøres på grunnlag av individuelle vurderinger av de enkelte fordringene.

Varige driftsmidler

Varige driftsmidler balanseføres og avskrives over driftsmidlenes levetid dersom de har antatt levetid over 3 år og har en kostpris som overstiger kr 30 000. Direkte vedlikehold av driftsmidler kostnadsføres løpende under driftskostnader, mens påkostninger eller forbedringer tillegges driftsmidlets kostpris og avskrives i takt med driftsmidlet.

Forøvrig er følgende regnskapsprinsipper anvendt:

Leieavtaler er ikke balanseført. Fordringer og gjeld i utenlandsk valuta er verdsatt til kursen ved regnskapsårets slutt. Kursgevinster og kursstap i utenlandsk valuta føres som finansinntekt og finanskostnad.

Skatt

Skattekostnaden i resultatregnskapet omfatter både periodens betalbare skatt og endring i utsatt skatt. Utsatt skatt er beregnet med 22% på grunnlag av de midlertidige forskjeller som eksisterer mellom regnskapsmessige og skattemessige verdier, samt skattemessig underskudd til fremføring ved utgangen av regnskapsåret. Skatteøkende og skattereduserende midlertidige forskjeller som reverserer eller kan reversere i samme periode er fastsatt og skattevirkningen er beregnet på nettogrunnlaget.

Selskapet har ikke endret regnskapsprinsipp fra 2024 til 2025.

Arten av virksomhet og hvor virksomheten drives

Virksomheten spesialiserer seg på representasjon av artister, låtskrivere og produsenter. Selskapet har sitt hovedkontor i Oslo, hvor det tilbyr publisering, konsulentvirksomhet og foredrag for andre aktører i musikkbransjen.



POPULAR DEMAND MANAGEMENT AS
921 229 240

Note 1 - Antall årsverk

Antall årsverk sysselsatt i regnskapsåret: 2

Note 2 - Lønnskostnader

Spesifikasjon av lønnskostnader	2025	2024
Lønn	1 824 096	1 976 428
Arbeidsgiveravgift	276 023	309 287
Pensjonskostnader	105 194	95 575
Andre relaterte ytelser	58 361	33 904
Sum	2 263 674	2 415 194

Note 3 - Varige driftsmidler og immaterielle eiendeler

	Varige driftsmidler
Anskaffelseskost 01.01.	33 086
Tilgang i året	427 901
Avgang i året	0
Anskaffelseskost 31.12.	460 987
Samlede avskrivninger, nedskrivninger og reverseringer av nedskrivninger	-70 361
Balanseført verdi per 31.12.	390 626
Avskrivninger, nedskrivninger og reverseringer av nedskrivninger i regnskapsåret	47 721

Note 4 - Spesifisering av skatt

Skattekostnad	2025	2024
Betalbar skatt på alminnelig inntekt	2 826 148	39 247
Skattekostnad	2 826 148	39 247
Skattepliktig inntekt		
Resultat før skatt	12 795 236	159 336
Permanente forskjeller	40 464	120 664
+/- Endring i midlertidige forskjeller	10 425	-101 604
Skattepliktig inntekt	12 846 126	178 397
Betalbar skatt i balansen		
Betalbar skatt på årets resultat	2 826 148	39 247
Betalbar skatt i balansen	2 826 148	39 247



POPULAR DEMAND MANAGEMENT AS
921 229 240

Note 5 - Midlertidige forskjeller - utsatt skatt/skattefordel

Utsatt skatt/utsatt skattefordel i balansen avsettes på grunnlag av forskjeller mellom regnskapsmessige og skattemessige verdier i henhold til norsk regnskapsstandard for skatt.

Midlertidige skatteøkende og skattereduserende forskjeller som kan utlignes er nettoført.

Midlertidige forskjeller knyttet til:	01.01.2025	31.12.2025	Endring
Anleggsmidler	2 070	1 631	439
Omløpsmidler	-48 567	-58 554	9 986
Netto forskjeller	-46 497	-56 922	10 425
Skattereduserende forskjeller som ikke kan utlignes	46 497	56 922	-10 425
Sum midlertidige forskjeller som inngår i grunnlag for utsatt skatt/skattefordel	0	0	0
Utsatt skatt 31.12.2025 basert på 22 %	0	0	0

Note 6 - Egenkapital

	Aksjekapital	Overkurs	Opptjent egenkapital	Udekket tap	Sum
Egenkapital 31.12.2024	45 000	1 451 849	0	-35 642	1 461 207
Arsresultat	0	0	9 933 446	35 642	9 969 088
Avsatt utbytte	0	0	-1 500 000	0	-1 500 000
Ekstraordinært utbytte i løpet av året, basert på årets regnskap	0	0	-8 000 000	0	-8 000 000
Egenkapital 31.12.2025	45 000	1 451 849	433 446	0	1 930 295

Note 7 - Aksjekapital

Aksjeklasse	Antall aksjer	Aksjenes pålydende	Bokført verdi
Ordinære	500	30	15 000
Preferanse	1 000	30	30 000
Sum	1 500		45 000

Aksjonærer	Antall aksjer	Eierandel %	Aksjeklasse
SONY MUSIC ENTERTAINMENT NORW AY A S	500	33,33	Ordinære
ASLAK OSALAND KLEVER	976	65,07	Preferanse
Jericson Joseph	24	1,60	Preferanse
Totalt antall aksjer	1 500	100	