



ÅRSREGNSKAPET FOR REGNSKAPSÅRET 2023 - GENERELL INFORMASJON

Enheten

Organisasjonsnummer:	923 592 636
Organisasjonsform:	Aksjeselskap
Foretaksnavn:	NORDIC INDUSTRIAL SERVICES AS
Forretningsadresse:	Lysaker torg 35 1366 LYSAKER

Regnskapsår

Årsregnskapets periode:	01.01.2023 - 31.12.2023
-------------------------	-------------------------

Konsern

Morselskap i konsern:	Ja
Konsernregnskap lagt ved:	Nei

Regnskapsregler

Regler for små foretak benyttet:	Nei
Benyttet ved utarbeidelsen av årsregnskapet til selskapet:	Regnskapslovens alminnelige regler

Årsregnskapet fastsatt av kompetent organ

Bekreftet av representant for selskapet:	Are Strøm
Dato for fastsettelse av årsregnskapet:	07.06.2024

Grunnlag for avgivelse

År 2023: Årsregnskapet er elektronisk innlevert
År 2022: Tall er hentet fra elektronisk innlevert årsregnskap fra 2023

Det er ikke krav til at årsregnskapet m.v. som sendes til Regnskapsregisteret er undertegnet. Kontrollen på at dette er utført ligger hos revisor/enhetens øverste organ. Sikkerheten ivaretas ved at innsender har rolle/rettighet for innsending av årsregnskapet via Altinn, og ved at det bekreftes at årsregnskapet er fastsatt av kompetent organ.

Brønnøysundregistrene, 22.07.2025



Resultatregnskap

Beløp i: NOK	Note	2023	2022
RESULTATREGNSKAP			
Inntekter			
Salgsinntekt	2	1 740 367	3 321 432
Sum inntekter		1 740 367	3 321 432
Kostnader			
Varekostnad			13 684
Lønnskostnad	3	2 560 310	6 874 787
Annen driftskostnad		4 396 412	2 529 836
Sum kostnader		6 956 721	9 418 307
Driftsresultat		-5 216 354	-6 096 875
Finansinntekter og finanskostnader			
Annen renteinntekt		1 047	
Annen finansinntekt			21 679
Sum finansinntekter		1 047	21 679
Annen rentekostnad		267 922	338 211
Annen finanskostnad		20 913	14 432
Sum finanskostnader		288 834	352 643
Netto finans		-287 787	-330 965
Ordinært resultat før skattekostnad		-5 504 141	-6 427 840
Skattekostnad på resultat	4	-1 210 912	-1 414 125
Ordinært resultat etter skattekostnad		-4 293 229	-5 013 715
Årsresultat	5	-4 293 229	-5 013 715
Årsresultat etter minoritetsinteresser		-4 293 229	-5 013 715
Totalresultat		-4 293 229	-5 013 715
Overføringer og disponeringer			
Overført fra annen egenkapital		-4 293 229	-5 013 715



Resultatregnskap

Beløp i: NOK	Note	2023	2022
Sum overføringer og disponeringer		-4 293 229	-5 013 715



Balanse

Beløp i: NOK	Note	2023	2022
BALANSE - EIENDELER			
Anleggsmidler			
Immaterielle eiendeler			
Utsatt skattefordel	4	5 623	5 622
Sum immaterielle eiendeler		5 623	5 622
Finansielle anleggsmidler			
Investering i datterselskap	6, 7	44 213 832	44 213 832
Investering i annet foretak i samme konsern	7		
Lån til foretak i samme konsern	7, 8		
Investeringer i tilknyttet selskap	7		
Lån til tilknyttet selskap og felles kontrollert virksomhet	7		
Sum finansielle anleggsmidler		44 213 832	44 213 832
Sum anleggsmidler		44 219 455	44 219 454
Omløpsmidler			
Varer			
Fordringer			
Kundefordringer konsern	7, 8		
Andre kortsiktige fordringer		171 484	64 546
Konsernfordringer	8	5 504 141	6 427 839
Krav på innbetaling av selskapskapital	5, 8		
Sum fordringer		5 675 625	6 492 385
Sum omløpsmidler		5 675 625	6 492 385
SUM EIENDELER		49 895 080	50 711 839
BALANSE - EGENKAPITAL OG GJELD			
Egenkapital			
Innskutt egenkapital			
Aksjekapital	9	240 000	240 000



Balanse

Beløp i: NOK	Note	2023	2022
Overkurs		39 690 668	44 003 832
Annen innskutt egenkapital	5	4 293 230	5 013 714
Sum innskutt egenkapital		44 223 898	49 257 546
Opptjent egenkapital			
Fond for vurderingsforskjeller	5		
Annen egenkapital	5		-5 008 093
Udekket tap	5		25 556
Sum opptjent egenkapital			-5 033 649
Sum egenkapital		44 223 898	44 223 897
Gjeld			
Langsiktig gjeld			
Utsatt skatt	4		
Annen langsiktig gjeld			
Sum langsiktig gjeld		0	0
Kortsiktig gjeld			
Leverandørgjeld	7	118 994	34 810
Betalbar skatt	4		
Skyldig offentlige avgifter		112 201	490 775
Kortsiktig konserngjeld	8	5 317 648	4 900 152
Annen kortsiktig gjeld	8	122 339	1 062 204
Sum kortsiktig gjeld		5 671 182	6 487 942
Sum gjeld		5 671 182	6 487 942
SUM EGENKAPITAL OG GJELD		49 895 080	50 711 839



Brønnøysundregistrene

ÅRSREGNSKAP FOR REGNSKAPSÅRET 2023 - GENERELL INFORMASJON

Journalnummer: 2024 696255

Enheten

Organisasjonsnummer: 923 592 636
Organisasjonsform: Aksjeselskap
Foretaksnavn: NORDIC INDUSTRIAL SERVICES AS
Forretningsadresse: Lysaker torg 35
1366 LYSAKER

Regnskapsår

Årsregnskapets periode: 01.01.2023 - 31.12.2023

Konsern

Morselskap i konsern: Ja
Konsernregnskap lagt ved: Nei

Regnskapsregler

Regler for små foretak benyttet: Nei
Benyttet ved utarbeidelsen av
årsregnskapet til selskapet: Regnskapslovens alminnelige regler

Årsregnskapet fastsatt av kompetent organ

Bekreftet av representant for selskapet: Are Strøm
Dato for fastsettelse av årsregnskapet: 07.06.2024

Revisjon

Ekstern autorisert regnskapsfører har i løpet av regnskapsåret bistått ved den løpende regnskapsføringen eller utført andre tjenester for selskapet enn å utarbeide årsregnskapet: Ja

Grunnlag for avgivelse

År 2023: Årsregnskap er elektronisk innlevert.
År 2022: Tall er hentet fra elektronisk innlevert årsregnskap fra 2023.

Det er ikke krav til at årsregnskapet m.v. som sendes til Regnskapsregisteret er undertegnet. Kontrollen på at dette er utført ligger hos revisor/enhetens øverste organ. Sikkerheten ivaretas ved at innsender har rolle/rettighet for innsending av årsregnskapet via Altinn, og ved at det bekreftes at årsregnskapet er fastsatt av kompetent organ.

Brønnøysundregistrene, 01.08.2024



Organisasjonsnr: 923 592 636
NORDIC INDUSTRIAL SERVICES AS

RESULTATREGNSKAP

Beløp i: NOK	Note	2023	2022
RESULTATREGNSKAP			
Inntekter			
Salgsinntekt	2	1 740 367	3 321 432
Sum inntekter		1 740 367	3 321 432
Kostnader			
Varekostnad			13 684
Lønnskostnad	3	2 560 310	6 874 787
Annen driftskostnad		4 396 412	2 529 836
Sum kostnader		6 956 721	9 418 307
Driftsresultat		-5 216 354	-6 096 875
Finansinntekter og finanskostnader			
Annen renteinntekt		1 047	
Annen finansinntekt			21 679
Sum finansinntekter		1 047	21 679
Annen rentekostnad		267 922	338 211
Annen finanskostnad		20 913	14 432
Sum finanskostnader		288 834	352 643
Netto finans		-287 787	-330 965
Ordinært resultat før skattekostnad		-5 504 141	-6 427 840
Skattekostnad på resultat	4	-1 210 912	-1 414 125
Ordinært resultat etter skattekostnad		-4 293 229	-5 013 715
Årsresultat	5	-4 293 229	-5 013 715
Årsresultat etter minoritetsinteresser		-4 293 229	-5 013 715
Totalresultat		-4 293 229	-5 013 715
Overføringer og disponeringer			
Overført fra annen egenkapital		-4 293 229	-5 013 715
Sum overføringer og disponeringer		-4 293 229	-5 013 715



Organisasjonsnr: 923 592 636
NORDIC INDUSTRIAL SERVICES AS

BALANSE

Beløp i: NOK	Note	2023	2022
BALANSE - EIENDELER			
Anleggsmidler			
Immaterielle eiendeler			
Utsatt skattefordel	4	5 623	5 622
Sum immaterielle eiendeler		5 623	5 622
Finansielle anleggsmidler			
Investering i datterselskap	6, 7	44 213 832	44 213 832
Investering i annet foretak i samme konsern	7		
Lån til foretak i samme konsern	7, 8		
Investeringer i tilknyttet selskap	7		
Lån til tilknyttet selskap og felles kontrollert virksomhet	7		
Sum finansielle anleggsmidler		44 213 832	44 213 832
Sum anleggsmidler		44 219 455	44 219 454
Omløpsmidler			
Varer			
Fordringer			
Kundefordringer konsern	7, 8		
Andre kortsiktige fordringer		171 484	64 546
Konsernfordringer	8	5 504 141	6 427 839
Krav på innbetaling av selskapskapital	5, 8		
Sum fordringer		5 675 625	6 492 385
Sum omløpsmidler		5 675 625	6 492 385
SUM EIENDELER		49 895 080	50 711 839
BALANSE - EGENKAPITAL OG GJELD			
Egenkapital			
Innskutt egenkapital			
Aksjekapital	9	240 000	240 000
Overkurs		39 690 668	44 003 832
Annen innskutt egenkapital	5	4 293 230	5 013 714
Sum innskutt egenkapital		44 223 898	49 257 546



Opptjent egenkapital			
Fond for			
vurderingsforskjeller	5		
Annen egenkapital	5		-5 008 093
Udekket tap	5		25 556
Sum opptjent egenkapital			-5 033 649
Sum egenkapital		44 223 898	44 223 897
Gjeld			
Langsiktig gjeld			
Utsatt skatt	4		
Annen langsiktig gjeld			
Sum langsiktig gjeld		0	0
Kortsiktig gjeld			
Leverandørgjeld	7	118 994	34 810
Betalbar skatt	4		
Skyldig offentlige avgifter		112 201	490 775
Kortsiktig konserngjeld	8	5 317 648	4 900 152
Annen kortsiktig gjeld	8	122 339	1 062 204
Sum kortsiktig gjeld		5 671 182	6 487 942
Sum gjeld		5 671 182	6 487 942
SUM EGENKAPITAL OG GJELD		49 895 080	50 711 839



Organisasjonsnr: 923 592 636
NORDIC INDUSTRIAL SERVICES AS

NOTEOPPLYSNINGER - SELSKAP - alle poster oppgitt i hele tall

Note

Antall årsverk i regnskapsåret
4.00

<u>Sum</u>	<u>Beløp</u>
<u>Balanseført verdi 31.12.</u>	<u>Varige driftsmidler Immaterielle eiend.</u>

Konsernregnskap

Morselskapet sitt navn

Forretningskontor for morselskapet

Begrunnelse for at datterselskap er utelatt fra konsolideringen

<u>Samlet beløp - tilknyttet selskap</u>	<u>Årets</u>	<u>Fjorårets</u>
--	--------------	------------------

<u>Samlet beløp - foretak i samme konsern</u>	<u>Årets</u>	<u>Fjorårets</u>
---	--------------	------------------

<u>Samlet beløp - foretak i samme konsern</u>	<u>Årets</u>	<u>Fjorårets</u>
---	--------------	------------------

<u>Samlet beløp - felles kontrollert virksomhet</u>	<u>Årets</u>	<u>Fjorårets</u>
---	--------------	------------------

<u>Pantstillelse</u>	<u>Beløp</u>
----------------------	--------------

<u>Beholdning av egne aksjer</u>	<u>Antall</u>	<u>Pålydende</u>	<u>Andel av aksjek.</u>
----------------------------------	---------------	------------------	-------------------------



DocuSign Envelope ID: 7B54D8B0-5616-4164-A6C8-6C00F1D9830D

Årsregnskap 2023 Nordic Industrial Services AS

Resultatregnskap
Balanse
Kontantstrømpoppstilling
Noter til regnskapet

Org.nr.: 923 592 636



DocuSign Envelope ID: 7B54D8B0-5616-4164-A6C8-6C00F1D9830D

Resultatregnskap

Nordic Industrial Services AS

Driftsinntekter og driftskostnader	Note	2023	2022
Salgsinntekt	2	1 740 367	3 321 432
Sum driftsinntekter		1 740 367	3 321 432
Varekostnad		0	13 684
Lønnskostnad	3	2 560 310	6 874 787
Annen driftskostnad		4 396 412	2 529 836
Sum driftskostnader		6 956 721	9 418 307
Driftsresultat		-5 216 354	-6 096 875
Finansinntekter og finanskostnader			
Annen renteinntekt		1 047	0
Annen finansinntekt		0	21 679
Annen rentekostnad		267 922	338 211
Annen finanskostnad		20 913	14 432
Resultat av finansposter		-287 787	-330 965
Resultat før skattekostnad		-5 504 141	-6 427 840
Skattekostnad på resultat	4	-1 210 912	-1 414 125
Resultat		-4 293 229	-5 013 715
Årsresultat	5	-4 293 229	-5 013 715
Overføringer			
Overført fra annen egenkapital		4 293 229	5 013 715
Sum overføringer		-4 293 229	-5 013 715



DocuSign Envelope ID: 7B54D8B0-5616-4164-A6C8-6C00F1D9830D

Balanse

Nordic Industrial Services AS

Eiendeler	Note	2023	2022
Anleggsmidler			
Immaterielle eiendeler			
Utsatt skattefordel	4	5 623	5 622
Sum immaterielle eiendeler		5 623	5 622
Finansielle anleggsmidler			
Investeringer i datterselskap	6, 7	44 213 832	44 213 832
Sum finansielle anleggsmidler		44 213 832	44 213 832
Sum anleggsmidler		44 219 455	44 219 454
Omløpsmidler			
Fordringer			
Fordring på konsernselskap	8	5 504 141	6 427 839
Andre kortsiktige fordringer		171 484	64 546
Sum fordringer		5 675 625	6 492 385
Sum omløpsmidler		5 675 625	6 492 385
Sum eiendeler		49 895 080	50 711 839

Nordic Industrial Services AS

Side 3



DocuSign Envelope ID: 7B54D8B0-5616-4164-A6C8-6C00F1D9830D

Balanse

Nordic Industrial Services AS

Egenkapital og gjeld	Note	2023	2022
Egenkapital			
Innskutt egenkapital			
Aksjekapital	9	240 000	240 000
Overkurs		39 690 668	44 003 832
Annen innskutt egenkapital	5	4 293 230	5 013 714
Sum innskutt egenkapital		44 223 898	49 257 546
Opptjent egenkapital			
Annen egenkapital	5	0	-5 008 093
Udekket tap	5	0	-25 556
Sum opptjent egenkapital		0	-5 033 649
Sum egenkapital		44 223 898	44 223 897
Gjeld			
Kortsiktig gjeld			
Leverandørgjeld	7	118 994	34 810
Skyldig offentlige avgifter		112 201	490 775
Konserngjeld	8	5 317 648	4 900 152
Annen kortsiktig gjeld	8	122 339	1 062 204
Sum kortsiktig gjeld		5 671 182	6 487 942
Sum gjeld		5 671 182	6 487 942
Sum egenkapital og gjeld		49 895 080	50 711 839

Oslo, 07.06.2024


Styret i Nordic Industrial Services AS

DocuSigned by:

217DCAAC853D432...
Bjørn Arve Øistad
Styreleder

DocuSigned by:

DBD6825ACC82475...
Espen Krey Brettås
Styremedlem

DocuSigned by:

2DBE680ERC224EE...
Are Strøm
Daglig leder

Nordic Industrial Services AS

Side 4



DocuSign Envelope ID: 7B54D8B0-5616-4164-A6C8-6C00F1D9830D

Kontantstrømoppstilling

Nordic Industrial Services AS

	Note	2023	2022
Kontantstrømmer fra operasjonelle aktiviteter			
Resultat før skattekostnad		-5 504 141	-6 427 840
Endring i leverandørgjeld konsern		-25 685	-503 431
Endring i kundefordringer		0	2 236 807
Endring i leverandørgjeld		84 184	-102 555
Endring i andre tidsavgrensningsposter		-1 425 378	-1 694 477
Netto kontantstrøm fra operasjonelle aktiviteter		-6 871 020	-6 491 496
Kontantstrømmer fra finansieringsaktiviteter			
Endring konsernkonto		443 181	1 640 195
Innbetalinger av konsernbidrag		6 427 839	4 851 301
Netto kontantstrøm fra finansieringsaktiviteter		6 871 020	6 491 496



DocuSign Envelope ID: 7B54D8B0-5616-4164-A6C8-6C00F1D9830D

Regnskapsprinsipper

Årsregnskapet er satt opp i samsvar med regnskapslovens bestemmelser og god regnskapsskikk..

Driftsinntekter

Inntektsføring ved salg av varer skjer på leveringstidspunktet. Tjenester inntektsføres etter hvert som de leveres.

Skatt

Skattekostnaden i resultatregnskapet omfatter både periodens betalbare skatt og endring i utsatt skatt. Utsatt skatt er beregnet med 22% på grunnlag av de midlertidige forskjeller som eksisterer mellom regnskapsmessige og skattemessige verdier, samt ligningsmessig underskudd til fremføring ved utgangen av regnskapsåret. Skatteøkende og skattereduserende midlertidige forskjeller som reverserer eller kan reverseres i samme periode er utlignet og nettoført.

Klassifisering og vurdering av balanseposter

Eiendeler bestemt til varig eie eller bruk er klassifisert som anleggsmidler. Eiendeler som er knyttet til varekretsløpet er klassifisert som omløpsmidler. Fordringer klassifiseres som omløpsmidler hvis de skal tilbakebetales i løpet av ett år. For gjeld er analoge kriterier lagt til grunn. Første års avdrag på langsiktige fordringer og langsiktig gjeld klassifiseres likevel ikke som omløpsmiddel og kortsiktig gjeld.

Tomter avskrives ikke. Varige driftsmidler balanseføres og avskrives lineært over driftsmidlenes forventede levetid dersom de har antatt levetid over 3 år og har en kostpris som overstiger kr 15 000. Vedlikehold av driftsmidler kostnadsføres løpende. Påkostninger eller forbedringer tillegges driftsmidlets kostpris og avskrives i takt med driftsmidlet. Skillet mellom vedlikehold og påkostning/forbedring regnes i forhold til driftsmidlets stand ved kjøp av driftsmidlet. Utgifter til leie av driftsmidler kostnadsføres. Forskuddsbetalinger balanseføres som forskuddsbetalt kostnad, og fordeles over leieperioden.

Aksjer i datterselskap

Investeringer i datterselskap er vurdert etter kostmetoden ettersom konsernet samlet ikke overstiger grensen for små foretak.

Kontantstrømoppstillingen er utarbeidet etter den indirekte metoden. Kontanter og kontantekvivalenter omfatter kontanter, bankinnskudd og andre kortsiktige, likvide plasseringer.

Fordringer

Kundefordringer og andre fordringer oppføres til pålydende etter fradrag for avsetning til forventet tap. Avsetning til tap gjøres på grunnlag av en individuell vurdering av de enkelte fordringene.

Kontantstrømoppstilling

Kontantstrømoppstillingen er utarbeidet etter den indirekte metoden. Kontanter og kontantekvivalenter omfatter kontanter, bankinnskudd og andre kortsiktige, likvide plasseringer.



DocuSign Envelope ID: 7B54D8B0-5616-4164-A6C8-6C00F1D9830D

Note 2 Driftsinntekter

	2023	2022
Salgsinntekter	1 740 367	3 321 432
Sum	1 740 367	3 321 432
Fordeling på virksomhetsområde		
Fellestjenester	1 740 367	3 321 432
Sum	1 740 367	3 321 432
Geografisk fordeling		
Norge	929 832	1 909 356
Andre land	810 535	1 412 076
Sum	1 740 367	3 321 432



DocuSign Envelope ID: 7B54D8B0-5616-4164-A6C8-6C00F1D9830D

Note 3 Lønnskostnader, antall ansatte, godtgjørelser, lån til ansatte mm.

Lønnskostnader	2023	2022
Lønninger	1 783 257	6 462 669
Arbeidsgiveravgift	301 629	946 968
Pensjonskostnader	70 722	94 077
Andre ytelser	404 701	-628 927
Sum	2 560 310	6 874 787

Sysselsatte årsverk	1	4
---------------------	---	---

Ytelser til ledende personer	Daglig leder	Styret
Lønn/styrehonorar	0	0
Pensjonsutgifter	0	0
Annen godtgjørelse	0	0

Selskapets daglige leder er ansatt i et annet konsernselskap og mottar lønn derfra. Styreverv honoreres ikke.

Selskapets pensjonsordninger tilfredsstiller kravene i lov om obligatorisk tjenestepensjon.

Det er ikke gitt lån/sikkerhetsstillelse til daglig leder, styrets leder eller andre nærstående parter.

Kostnadsført godtgjørelse til revisor	2023	2022
Lovpålagt revisjon (inkl. teknisk bistand med årsregnskap)	84 600	56 500
Annen bistand utenfor revisjon	20 000	264 200
Skatterådgivning (inkl. teknisk bistand med ligningspapirer)	20 000	15 000
Sum	124 600	335 700

Note 4 Skatt

Skatteeffekten av midlertidige forskjeller og underskudd til fremføring som har gitt opphav til utsatt skatt og utsatte skattefordeler, spesifisert på typer av midlertidige forskjeller:

	2023	2022	Endring
Akkumulert fremførbart underskudd	-25 557	-25 557	0
Grunnlag for beregning av utsatt skatt	-25 557	-25 557	0
Utsatt skattefordel (22 %)	-5 623	-5 622	0

Årets skattekostnad	2023	2022
Skattepliktig inntekt:		
Ordinært resultat før skatt	-5 504 141	-6 427 840
Permanente forskjeller	0	0
Mottatt konsernbidrag	5 504 141	6 427 839
Skattepliktig inntekt	0	-1

Resultatført skatt på ordinært resultat:

Betalbar skatt	0	0
Endring i utsatt skattefordel	-1 210 912	-1 414 125
Skattekostnad ordinært resultat	-1 210 912	-1 414 125

Betalbar skatt i balansen:

Betalbar skatt på årets resultat	-1 210 911	-1 414 125
Betalbar skatt på mottatt konsernbidrag	1 210 911	1 414 125
Sum betalbar skatt i balansen	0	0



DocuSign Envelope ID: 7B54D8B0-5616-4164-A6C8-6C00F1D9830D

Note 5 Egenkapital

	Aksjekapital	Overkurs	Annen innskutt egenkapital	Annen egenkapital	Sum egenkapital
Egenkapital 01.01.2023	240 000	44 003 832	5 621	-25 556	44 223 897
Årets resultat	0	0	0	-4 293 229	-4 293 229
Reklassifisering		-4 313 164	4 287 609	25 555	0
Mottatt konsernbidrag	0	0	0	4 293 230	4 293 230
Egenkapital 31.12.2023	240 000	39 690 668	4 293 230	0	44 223 898

Note 6 Langsiktige investeringer i andre selskaper

	Forretningskontor	Eierandel/ stemmeandel	Egenkapital siste år (100%)	Resultat siste år (100%)	Balansført verdi
Datterselskap					
IBKA Norge AS	Oslo	100 %	49 911 644	-4 073 300	44 213 832
Balansført verdi 31.12					44 213 832

Note 7 Transaksjoner med nærstående parter

Selskapet kjøper og selger tjenester gjennom sin virksomhet til søsterselskap og andre konsernselskaper. Samtlige transaksjoner gjennomføres etter prinsipp om armlengdes avstand.

Transaksjoner med selskap i samme konsern	2023	2022
Inntekter	1 740 367	3 321 432
Kjøp av varer og tjenester	0	13 684
Husleie	0	111 104
Kjøp av administrasjonstjenester	4 158 605	398 456
Renteinntekter	1 047	0
Rentekostnader	267 922	338 211

Note 8 Mellomværende med selskap i samme konsern m.v.

	Kundefordringer		Andre fordringer	
	2023	2022	2023	2022
Foretak i samme konsern	0	0	5 504 141	6 427 839
Sum	0	0	5 504 141	6 427 839

	Leverandørgjeld		Øvrig gjeld	
	2023	2022	2023	2022
Foretak i samme konsern	0	25 685	5 317 648	4 874 467
Sum	0	25 685	5 317 648	4 874 467



DocuSign Envelope ID: 7B54D8B0-5616-4164-A6C8-6C00F1D9830D

Note 9 Aksjekapital og aksjonærinformasjon

Selskapet inngår i konsernet Summa Circular Holdco AS. Konsernregnskapet vil bli utlevert ved henvendelse til konsernets forretningskontor på Lysaker, Lysaker Torg 35. Postadresse er PB 567 Skøyen, 0214 Oslo. Telefon: 22129600.

Aksjekapitalen på kr. 240 000 består av 30 000 aksjer à kr. 8. Alle aksjer har like rettigheter, og alle aksjer er eid av NG Group AS.



DocuSign Envelope ID: 7B54D8B0-5616-4164-A6C8-6C00F1D9830D

Årsberetning 2023 - Nordic Industrial Services AS

Virksomhetens art og tilholdssted

Selskapets virksomhet er investering i aksjer i datterselskaper og aktiv forvaltning av disse.

Selskapets forretningskontor er i Oslo.

Redegjørelse for årsregnskapet

Selskapets driftsinntekter beløp seg til kr 1.740.367 mot kr 3.321.432 i 2022. Selskapets driftsresultat var negativt med kr 5.216.354 i 2023 mot minus kr 6.096.875 i 2022. Selskapets netto finanskostnader er på kr 287.787 i 2023, mot kr 330.965 i 2022. Årsresultatet ble i 2023 negativt med kr 4.293.229 mot fjorårets underskudd på kr 5.013.715.

Investeringer

Selskapet har ikke gjennomført noen investeringer gjennom 2023 .

Egenkapital og soliditet

Selskapets egenkapital er på kr 44.223.898 pr. 31.12.23 mot kr 44.223.897 pr. 31.12.22. Selskapets egenkapitalandel er 88,6 % pr. 31.12.23 mot 87,2 % pr. 31.12.22.

Egenkapitalutviklingen er drevet av mottatte konsernbidrag som utligning for årets underskudd. Selskapets kortsiktige gjeld utgjorde pr. 31.12.2023 100 % av samlet gjeld i selskapet, sammenlignet med 100 % pr. 31.12.2022.

Finansiering og kontantstrøm

Selskapet er i hovedsak finansiert av Norsk Gjenvinning konsernets konsernkontosystem. I selskapets balanse er dette presentert som kortsiktig *Konserngjeld*.

Selskapets trekk på kassekreditt i konsernkontosystemet utgjorde minus kr 5.317.648 pr. 31.12.23. Selskapets operasjonelle kontantstrøm utgjorde minus kr 6.871.020 i 2023 mot minus kr 6.491.496 i 2022. Avviket mellom resultat før skatt og kontantstrøm relateres til endringer i andre tidsavgrensninger.

Finansiell risiko

Overordnet om målsetting og strategi

Selskapet er minimalt eksponert for finansiell risiko.



DocuSign Envelope ID: 7B54D8B0-5616-4164-A6C8-6C00F1D9830D

Markedsrisiko

Selskapet er ikke utsatt for valutarisiko, da alle innteks- og kostnadsstrømmer, samt finans posisjoner er i NOK. Selskapet har ingen langsiktig rentebærende gjeld og er gjennom dette lite eksponert for endringer i renter.

Kredittrisiko

Selskapet har primært kun omsetning mot øvrige konsernselskaper og kredittrisiko vurderes basert på dette som lav.

Likviditetsrisiko

Selskapet er en del av konsernets konsernkonto ordning og selskapet vurderer likviditeten i selskapet som god.

Framtidsutsikter og Fortsatt drift

Årsregnskapet er avlagt under forutsetning om fortsatt drift og styret bekrefter at forutsetningen er til stede. Etter styrets oppfatning gir det avlagte resultatregnskap, kontantstrømoppstilling, balanse og noter fyllestgjørende informasjon om selskapets drift og stilling ved årsskiftet.

Styret er ikke kjent med at det er inntrådt forhold etter regnskapsårets utløp som er av betydning for bedømmelsen av selskapets resultat og økonomiske stilling, utviklingen i de underliggende datterselskapene har vært positiv så langt i 2024.

Styret presiserer at det normalt er betydelig usikkerhet knyttet til vurderinger av fremtidige forhold.

Resultatdisponering

Styret foreslår følgende disponering av årsresultatet i Nordic Industrial Services AS:

Overført fra annen egenkapital	4 293 229
Totalt disponert	4 293 229

Arbeidsmiljø og ytre miljø

Selskapet har 1 ansatte pr. 31.12.2023 (3 ansatte pr. 31.12.2022). Selskapets ansatte er en kvinne. Det er ingen kvinnelige representanter i selskapets styre.

Sykefraværet i selskapet var på 0 % i 2023, sammenlignet med 0 % i 2022.

Skader og uhell

Det har i løpet av året av året ikke forekommet eller blitt rapportert alvorlige arbeidsuhell eller ulykker, som har resultert i store materielle skader eller pensjonsskader.

Arbeidsmiljø

Arbeidsmiljøet betraktes som godt, og det iverksettes løpende tiltak for forbedringer basert på resultat av medarbeiderundersøkelser og medarbeider samtaler.



DocuSign Envelope ID: 7B54D8B0-5616-4164-A6C8-6C00F1D9830D

Ytre miljø

Selskapet er et holdingselskap uten negativ påvirkning på det ytre miljø, utover det som normalt følger av selskapets aktivitet gjennom reiser. Det er ikke registrert avvik vedrørende ytre miljø for 2023.


Åpenhetsloven

Åpenhetsloven er beskrevet i bærekraftsrapporten til NG Group som er publisert på NG Group sin hjemmeside (www.nggroup.no).

Opplysninger om forsikring av styrets medlemmer og daglig leder


Det er tegnet ansvarsforsikring for styrets medlemmer og ledende ansatte i virksomheten. Forsikringstaker er Norsk Gjenvinning Norge AS, på vegne av selskap i konsernet. Forsikringen gjelder krav vedrørende forsikredes personlige erstatningsansvar for rene tingskade som er påført i egenskap av styremedlemmer eller ledende ansatte i selskapets virksomhet. Forsikringen gir beskyttelse når det reises erstatningskrav mot sikrede som følge av en faktisk eller påstått feil/unnlattelse som han har pådratt seg som følge av sitt oppdrag for konsernet. Forsikringen dekker både skader/ansvar og forsvarskostnader opp til en total årlig sum på 100 millioner SEK. Et eksempel på unntak i forsikringen er en forsettlig straffbar handling.

Oslo, 7. juni 2024

DocuSigned by:

20BE680E8C224FF...

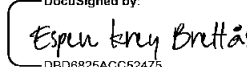
Are Strøm

Daglig leder

DocuSigned by:

2F7DCAB6853B422...

Bjørn Arve Ofstad

Styrets leder

DocuSigned by:

0BD6825ACC52475...

Espen Krey Brettås

Styremedlem



Til generalforsamlingen i Nordic Industrial Services AS

Uavhengig revisors beretning

Konklusjon

Vi har revidert årsregnskapet for Nordic Industrial Services AS som består av balanse per 31. desember 2023, resultatregnskap og kontantstrømoppstilling for regnskapsåret avsluttet per denne datoen og noter til årsregnskapet, herunder et sammendrag av viktige regnskapsprinsipper.

Etter vår mening oppfyller årsregnskapet gjeldende lovkrav, og gir årsregnskapet et rettviseende bilde av selskapets finansielle stilling per 31. desember 2023, og av dets resultater og kontantstrømmer for regnskapsåret avsluttet per denne datoen i samsvar med regnskapslovens regler og god regnskapsskikk i Norge.

Grunnlag for konklusjonen

Vi har gjennomført revisjonen i samsvar med International Standards on Auditing (ISA-ene). Våre oppgaver og plikter i henhold til disse standardene er beskrevet nedenfor under *Revisors oppgaver og plikter ved revisjonen av årsregnskapet*. Vi er uavhengige av selskapet i samsvar med kravene i relevante lover og forskrifter i Norge og International Code of Ethics for Professional Accountants (inkludert internasjonale uavhengighetsstandarder) utstedt av International Ethics Standards Board for Accountants (IESBA-reglene), og vi har overholdt våre øvrige etiske forpliktelser i samsvar med disse kravene. Innhentet revisjonsbevis er etter vår vurdering tilstrekkelig og hensiktsmessig som grunnlag for vår konklusjon.

Øvrig informasjon

Styret og daglig leder (ledelsen) er ansvarlige for informasjonen i årsberetningen. Øvrig informasjon omfatter informasjon i årsrapporten bortsett fra årsregnskapet og den tilhørende revisjonsberetningen. Vår konklusjon om årsregnskapet ovenfor dekker ikke informasjonen i årsberetningen.

I forbindelse med revisjonen av årsregnskapet er det vår oppgave å lese årsberetningen. Formålet er å vurdere hvorvidt det foreligger vesentlig inkonsistens mellom årsberetningen og årsregnskapet og den kunnskap vi har opparbeidet oss under revisjonen av årsregnskapet, eller hvorvidt informasjon i årsberetningen ellers fremstår som vesentlig feil. Vi har plikt til å rapportere dersom årsberetningen fremstår som vesentlig feil. Vi har ingenting å rapportere i så henseende.

Basert på kunnskapen vi har opparbeidet oss i revisjonen, mener vi at årsberetningen

- er konsistent med årsregnskapet og
- inneholder de opplysninger som skal gis i henhold til gjeldende lovkrav.

Ledelsens ansvar for årsregnskapet

Ledelsen er ansvarlig for å utarbeide årsregnskapet og for at det gir et rettviseende bilde i samsvar med regnskapslovens regler og god regnskapsskikk i Norge. Ledelsen er også ansvarlig for slik internkontroll som den finner nødvendig for å kunne utarbeide et årsregnskap som ikke inneholder vesentlig feilinformasjon, verken som følge av misligheter eller utilsiktede feil.

Ved utarbeidelsen av årsregnskapet må ledelsen ta standpunkt til selskapets evne til fortsatt drift og opplyse om forhold av betydning for fortsatt drift. Forutsetningen om fortsatt drift skal legges til grunn for årsregnskapet så lenge det ikke er sannsynlig at virksomheten vil bli avviklet.

Revisors oppgaver og plikter ved revisjonen av årsregnskapet

Vårt mål er å oppnå betryggende sikkerhet for at årsregnskapet som helhet ikke inneholder vesentlig feilinformasjon, verken som følge av misligheter eller utilsiktede feil, og å avgi en revisjonsberetning som inneholder vår konklusjon. Betryggende sikkerhet er en høy grad av sikkerhet, men ingen garanti for at en revisjon utført i samsvar med ISA-ene, alltid vil avdekke vesentlig feilinformasjon. Feilinformasjon kan

PricewaterhouseCoopers AS, Dronning Eufemias gate 71, Postboks 748 Sentrum, NO-0106 Oslo
T: 02316, org. no.: 987 009 713 MVA, www.pwc.no
Statsautoriserte revisorer, medlemmer av Den norske Revisorforening og autorisert regnskapsførerselskap



oppstå som følge av misligheter eller utilsiktede feil. Feilinformasjon er å anse som vesentlig dersom den enkeltvis eller samlet med rimelighet kan forventes å påvirke de økonomiske beslutningene som brukerne foretar på grunnlag av årsregnskapet. For videre beskrivelse av revisors oppgaver og plikter vises det til: <https://revisorforeningen.no/revisionsberetninger>

Oslo, 7. juni 2024

PricewaterhouseCoopers AS

Hallvard Helgetun
Statsautorisert revisor
(elektronisk signert)



 Securely signed with Brevio

Revisjonsberetning

Signers:

Name	Method	Date
Helgetun, Hallvard	BANKID	2024-06-30 16:14

This document package contains:

- Closing page (this page)
- The original document(s)
- The electronic signatures. These are not visible in the document, but are electronically integrated.



This file is sealed with a digital signature.
The seal is a guarantee for the authenticity
of the document.