



ÅRSREGNSKAPET FOR REGNSKAPSÅRET 2024 - GENERELL INFORMASJON

Enheten

Organisasjonsnummer:	925 246 484
Organisasjonsform:	Aksjeselskap
Foretaksnavn:	GREEN NORWAY AS
Forretningsadresse:	Hasseldalen 2 4878 GRIMSTAD

Regnskapsår

Årsregnskapets periode:	01.01.2024 - 31.12.2024
-------------------------	-------------------------

Konsern

Morselskap i konsern:	Ja
Konsernregnskap lagt ved:	Nei

Regnskapsregler

Regler for små foretak benyttet:	Ja
Benyttet ved utarbeidelsen av årsregnskapet til selskapet:	Regnskapslovens alminnelige regler

Årsregnskapet fastsatt av kompetent organ

Bekreftet av representant for selskapet:	Erik Åbyholm
Dato for fastsettelse av årsregnskapet:	14.04.2025

Grunnlag for avgivelse

- År 2024: Årsregnskapet er elektronisk innlevert
År 2023: Tall er hentet fra elektronisk innlevert årsregnskap fra 2024

Det er ikke krav til at årsregnskapet m.v. som sendes til Regnskapsregisteret er undertegnet. Kontrollen på at dette er utført ligger hos revisor/enhetens øverste organ. Sikkerheten ivaretas ved at innsender har rolle/rettighet for innsending av årsregnskapet via Altinn, og ved at det bekreftes at årsregnskapet er fastsatt av kompetent organ.

Brønnøysundregistrene, 03.07.2025



Resultatregnskap

Beløp i: NOK	Note	2024	2023
RESULTATREGNSKAP			
Inntekter			
Salgsinntekt		30 309 686	24 294 801
Annen driftsinntekt			25 000
Sum inntekter		30 309 686	24 319 801
Kostnader			
Varekostnad	1	19 641 550	17 777 857
Lønnskostnad	2	12 499 944	8 379 361
Avskrivning av driftsmidler og immaterielle eiendeler	3	209 804	187 302
Annen driftskostnad	2	2 753 154	2 055 382
Sum kostnader		35 104 451	28 399 902
Driftsresultat		-4 794 765	-4 080 101
Finansinntekter og finanskostnader			
Annen finansinntekt		7 657	4 368
Sum finansinntekter		7 657	4 368
Rentekostnad til foretak i samme konsern		201 387	24 349
Annen rentekostnad		160 468	16 563
Annen finanskostnad		4 913	2 412
Sum finanskostnader		366 767	43 323
Netto finans		-359 110	-38 955
Resultat før skattekostnad		-5 153 876	-4 119 056
Skattekostnad på resultat	4	-1 133 064	-905 970
Årsresultat	5	-4 020 812	-3 213 086
Årsresultat etter minoritetsinteresser		-4 020 812	-3 213 086
Totalresultat		-4 020 812	-3 213 086
Overføringer og disponeringer			



Resultatregnskap

Beløp i: NOK	Note	2024	2023
Udekket tap		-4 020 812	-3 213 086
Sum overføringer og disponeringer	5	-4 020 812	-3 213 086



Balanse

Beløp i: NOK	Note	2024	2023
BALANSE - EIENDELER			
Anleggsmidler			
Immaterielle eiendeler			
Utvikling		689 543	861 928
Utsatt skattefordel	4	3 540 445	2 407 381
Sum immaterielle eiendeler		4 229 988	3 269 309
Varige driftsmidler			
Tomter, bygninger o.a. fast eiendom	3		
Maskiner og anlegg	3	107 934	122 717
Skip og flytende installasjoner	3		
Driftsløsøre, inventar o.a. utstyr	3	39 840	62 475
Sum varige driftsmidler	3	147 774	185 192
Finansielle anleggsmidler			
Investering i datterselskap	6	35 570	35 570
Investering i annet foretak i samme konsern	6		
Lån til foretak i samme konsern	7	80 000	40 000
Sum finansielle anleggsmidler		115 570	75 570
Sum anleggsmidler		4 493 331	3 530 071
Omløpsmidler			
Varer			
Sum varer	1		11 710
Fordringer			
Kundefordringer		5 286 348	4 190 102
Andre kortsiktige fordringer		188 848	191 198
Sum fordringer		5 475 196	4 381 299
Investeringer			
Aksjer og andeler i foretak i samme konsern	6		
Bankinnskudd, kontanter og lignende			
Bankinnskudd, kontanter o.l.	8	9 649 995	730 686



Balanse

Beløp i: NOK	Note	2024	2023
Sum bankinnskudd, kontanter og lignende		9 649 995	730 686
Sum omløpsmidler		15 125 192	5 123 695
SUM EIENDELER		19 618 523	8 653 766

BALANSE - EGENKAPITAL OG GJELD

Egenkapital

Innskutt egenkapital

Aksjekapital	9	37 775	37 775
Beholdning av egne aksjer	9		
Overkurs		9 896 219	9 896 219
Annen innskutt egenkapital		14 580 000	
Sum innskutt egenkapital		24 513 994	9 933 994

Opptjent egenkapital

Udekket tap		12 568 906	8 548 095
Sum opptjent egenkapital		-12 568 906	-8 548 095

Sum egenkapital	5	11 945 088	1 385 900
------------------------	---	-------------------	------------------

Gjeld

Langsiktig gjeld

Utsatt skatt	4		
Annen langsiktig gjeld			
Langsiktig konserngjeld	7	201 855	350 468
Øvrig langsiktig gjeld	10	1 500 000	1 500 000
Sum annen langsiktig gjeld		1 701 855	1 850 468

Sum langsiktig gjeld		1 701 855	1 850 468
-----------------------------	--	------------------	------------------

Kortsiktig gjeld

Leverandørgjeld	7	3 065 023	2 885 563
Betalbar skatt	4		
Skyldig offentlige avgifter		1 319 200	1 036 901
Annen kortsiktig gjeld		1 587 357	1 494 935



Balanse

Beløp i: NOK	Note	2024	2023
Sum kortsiktig gjeld		5 971 580	5 417 399
Sum gjeld		7 673 435	7 267 867
SUM EGENKAPITAL OG GJELD		19 618 523	8 653 766



Brønnøysundregistrene

ÅRSREGNSKAP FOR REGNSKAPSÅRET 2024 - GENERELL INFORMASJON

Journalnummer: 2025 613688

Enheten

Organisasjonsnummer: 925 246 484
Organisasjonsform: Aksjeselskap
Foretaksnavn: GREEN NORWAY AS
Forretningsadresse: Hasseldalen 2
4878 GRIMSTAD

Regnskapsår

Årsregnskapets periode: 01.01.2024 - 31.12.2024

Konsern

Morselskap i konsern: Ja
Konsernregnskap lagt ved: Nei

Regnskapsregler

Regler for små foretak benyttet: Ja
Benyttet ved utarbeidelsen av
årsregnskapet til selskapet: Regnskapslovens alminnelige regler

Årsregnskapet fastsatt av kompetent organ

Bekreftet av representant for selskapet: Erik Åbyholm
Dato for fastsettelse av årsregnskapet: 14.04.2025

Revisjon

Årsregnskapet er utarbeidet av ekstern
autorisert regnskapsfører: Ja
Ekstern autorisert regnskapsfører har i
løpet av regnskapsåret bistått ved den
løpende regnskapsføringen eller utført
andre tjenester for selskapet enn å
utarbeide årsregnskapet: Ja

Grunnlag for avgivelse

År 2024: Årsregnskap er elektronisk innlevert.
År 2023: Tall er hentet fra elektronisk innlevert årsregnskap fra 2024.

Det er ikke krav til at årsregnskapet m.v. som sendes til Regnskapsregisteret er undertegnet. Kontrollen på at dette er utført ligger hos revisor/enhetens øverste organ. Sikkerheten ivaretas ved at innsender har rolle/rettighet for innsending av årsregnskapet via Altinn, og ved at det bekreftes at årsregnskapet er fastsatt av kompetent organ.

Brønnøysundregistrene, 02.07.2025

Brønnøysundregistrene
Postadresse: Postboks 900, 8910 Brønnøysund
Telefon: 75 00 75 00
E-post: firmapost@brreg.no Internett: www.brreg.no
Organisasjonsnummer: 974 760 673



Organisasjonsnr: 925 246 484
GREEN NORWAY AS

RESULTATREGNSKAP

Beløp i: NOK	Note	2024	2023
RESULTATREGNSKAP			
Inntekter			
Salgsinntekt		30 309 686	24 294 801
Annen driftsinntekt			25 000
Sum inntekter		30 309 686	24 319 801
Kostnader			
Varekostnad	1	19 641 550	17 777 857
Lønnskostnad	2	12 499 944	8 379 361
Avskrivning av driftsmidler og immaterielle eiendeler	3	209 804	187 302
Annen driftskostnad	2	2 753 154	2 055 382
Sum kostnader		35 104 451	28 399 902
Driftsresultat		-4 794 765	-4 080 101
Finansinntekter og finanskostnader			
Annen finansinntekt		7 657	4 368
Sum finansinntekter		7 657	4 368
Rentekostnad til foretak i samme konsern		201 387	24 349
Annen rentekostnad		160 468	16 563
Annen finanskostnad		4 913	2 412
Sum finanskostnader		366 767	43 323
Netto finans		-359 110	-38 955
Resultat før skattekostnad		-5 153 876	-4 119 056
Skattekostnad på resultat	4	-1 133 064	-905 970
Årsresultat	5	-4 020 812	-3 213 086
Årsresultat etter minoritetsinteresser		-4 020 812	-3 213 086
Totalresultat		-4 020 812	-3 213 086
Overføringer og disponeringer			
Udekket tap		-4 020 812	-3 213 086
Sum overføringer og disponeringer	5	-4 020 812	-3 213 086



Organisasjonsnr: 925 246 484
GREEN NORWAY AS

BALANSE

Beløp i: NOK	Note	2024	2023
BALANSE - EIENDELER			
Anleggsmidler			
Immaterielle eiendeler			
Utvikling		689 543	861 928
Utsatt skattefordel	4	3 540 445	2 407 381
Sum immaterielle eiendeler		4 229 988	3 269 309
Varige driftsmidler			
Tomter, bygninger o.a. fast eiendom	3		
Maskiner og anlegg	3	107 934	122 717
Skip og flytende installasjoner	3		
Driftsløsøre, inventar o. a. utstyr	3	39 840	62 475
Sum varige driftsmidler	3	147 774	185 192
Finansielle anleggsmidler			
Investering i datterselskap	6	35 570	35 570
Investering i annet foretak i samme konsern	6		
Lån til foretak i samme konsern	7	80 000	40 000
Sum finansielle anleggsmidler		115 570	75 570
Sum anleggsmidler		4 493 331	3 530 071
Omløpsmidler			
Varer			
Sum varer	1		11 710
Fordringer			
Kundefordringer		5 286 348	4 190 102
Andre kortsiktige fordringer		188 848	191 198
Sum fordringer		5 475 196	4 381 299
Investeringer			
Aksjer og andeler i foretak i samme konsern	6		
Bankinnskudd, kontanter og lignende			
Bankinnskudd, kontanter o. l.	8	9 649 995	730 686
Sum bankinnskudd, kontanter og lignende		9 649 995	730 686



Sum omløpsmidler		15 125 192	5 123 695
SUM EIENDELER		19 618 523	8 653 766
BALANSE - EGENKAPITAL OG GJELD			
Egenkapital			
Innskutt egenkapital			
Aksjekapital	9	37 775	37 775
Beholdning av egne aksjer	9		
Overkurs		9 896 219	9 896 219
Annen innskutt egenkapital		14 580 000	
Sum innskutt egenkapital		24 513 994	9 933 994
Opptjent egenkapital			
Udekket tap		12 568 906	8 548 095
Sum opptjent egenkapital		-12 568 906	-8 548 095
Sum egenkapital	5	11 945 088	1 385 900
Gjeld			
Langsiktig gjeld			
Utsatt skatt	4		
Annen langsiktig gjeld			
Langsiktig konserngjeld	7	201 855	350 468
Øvrig langsiktig gjeld	10	1 500 000	1 500 000
Sum annen langsiktig gjeld		1 701 855	1 850 468
Sum langsiktig gjeld		1 701 855	1 850 468
Kortsiktig gjeld			
Leverandørgjeld	7	3 065 023	2 885 563
Betalbar skatt	4		
Skyldig offentlige avgifter		1 319 200	1 036 901
Annen kortsiktig gjeld		1 587 357	1 494 935
Sum kortsiktig gjeld		5 971 580	5 417 399
Sum gjeld		7 673 435	7 267 867
SUM EGENKAPITAL OG GJELD		19 618 523	8 653 766



Organisasjonsnr: 925 246 484
GREEN NORWAY AS

NOTEOPPLYSNINGER - SELSKAP - alle poster oppgitt i hele tall

Note

Antall årsverk i regnskapsåret
12.00

<u>Sum</u>	<u>Beløp</u>
------------	--------------

<u>Balanseført verdi 31.12.</u>	<u>Varige driftsmidler</u>	<u>Immaterielle eiend.</u>
---------------------------------	----------------------------	----------------------------

Konsernregnskap

Morselskapet sitt navn

Forretningskontor for morselskapet

Begrunnelse for at datterselskap er utelatt fra konsolideringen

<u>Samlet beløp - tilknyttet selskap</u>	<u>Årets</u>	<u>Fjorårets</u>
--	--------------	------------------

<u>Samlet beløp - foretak i samme konsern</u>	<u>Årets</u>	<u>Fjorårets</u>
---	--------------	------------------

<u>Samlet beløp - foretak i samme konsern</u>	<u>Årets</u>	<u>Fjorårets</u>
---	--------------	------------------

<u>Samlet beløp - felles kontrollert virksomhet</u>	<u>Årets</u>	<u>Fjorårets</u>
---	--------------	------------------

<u>Pantstillelse</u>	<u>Beløp</u>
----------------------	--------------

<u>Beholdning av egne aksjer</u>	<u>Antall</u>	<u>Pålydende</u>	<u>Andel av aksjek.</u>
----------------------------------	---------------	------------------	-------------------------



Årsregnskap 2024 Green Norway AS

Resultatregnskap
Balanse
Noter til regnskapet

Org.nr.: 925 246 484



RESULTATREGNSKAP

GREEN NORWAY AS

DRIFTSINNEKTER OG DRIFTSKOSTNADER	Note	2024	2023
Salgsinntekt		30 309 686	24 294 801
Annen driftsinntekt		0	25 000
Sum driftsinntekter		30 309 686	24 319 801
Varekostnad	1	19 641 550	17 777 857
Lønnskostnad	2	12 499 944	8 379 361
Avskrivning av driftsmidler og immaterielle eiendeler	3	209 804	187 302
Annen driftskostnad	2	2 753 154	2 055 382
Sum driftskostnader		35 104 451	28 399 902
Driftsresultat		-4 794 765	-4 080 101
FINANSINNEKTER OG FINANSKOSTNADER			
Annen finansinntekt		7 657	4 368
Rentekostnad til foretak i samme konsern		201 387	24 349
Annen rentekostnad		160 468	16 563
Annen finanskostnad		4 913	2 412
Resultat av finansposter		-359 110	-38 955
Resultat før skattekostnad		-5 153 876	-4 119 056
Skattekostnad på resultat	4	-1 133 064	-905 970
Resultat		-4 020 812	-3 213 086
Årsresultat	5	-4 020 812	-3 213 086
OVERFØRINGER			
Overført til udekket tap		4 020 812	3 213 086
Sum overføringer	5	-4 020 812	-3 213 086



BALANSE

GREEN NORWAY AS

EIENDELER	Note	2024	2023
ANLEGGSMIDLER			
IMMATERIELLE EIENDELER			
Utvikling		689 543	861 928
Utsatt skattefordel	4	3 540 445	2 407 381
Sum immaterielle eiendeler		4 229 988	3 269 309
VARIGE DRIFTSMIDLER			
Maskiner og anlegg	3	107 934	122 717
Driftsløsøre, inventar o.a. utstyr	3	39 840	62 475
Sum varige driftsmidler	3	147 774	185 192
FINANSIELLE ANLEGGSMIDLER			
Investeringer i datterselskap	6	35 570	35 570
Lån til foretak i samme konsern	7	80 000	40 000
Sum finansielle anleggsmidler		115 570	75 570
Sum anleggsmidler		4 493 331	3 530 071
OMLØPSMIDLER			
Lager av varer og annen beholdning	1	0	11 710
FORDRINGER			
Kundefordringer		5 286 348	4 190 102
Andre kortsiktige fordringer		188 848	191 198
Sum fordringer		5 475 196	4 381 299
Bankinnskudd, kontanter o.l.	8	9 649 995	730 686
Sum omløpsmidler		15 125 192	5 123 695
Sum eiendeler		19 618 523	8 653 766



BALANSE

GREEN NORWAY AS

EGENKAPITAL OG GJELD	Note	2024	2023
EGENKAPITAL			
INNSKUTT EGENKAPITAL			
Aksjekapital	9	37 775	37 775
Overkurs		9 896 219	9 896 219
Annen innskutt egenkapital		14 580 000	0
Sum innskutt egenkapital		24 513 994	9 933 994
OPPTJENT EGENKAPITAL			
Udekket tap		-12 568 906	-8 548 095
Sum opptjent egenkapital		-12 568 906	-8 548 095
Sum egenkapital	5	11 945 088	1 385 900
GJELD			
ANNEN LANGSIKTIG GJELD			
Langsiktig konserngjeld	7	201 855	350 468
Øvrig langsiktig gjeld	10	1 500 000	1 500 000
Sum annen langsiktig gjeld		1 701 855	1 850 468
KORTSIKTIG GJELD			
Leverandørgjeld	7	3 065 023	2 885 563
Skyldig offentlige avgifter		1 319 200	1 036 901
Annen kortsiktig gjeld		1 587 357	1 494 935
Sum kortsiktig gjeld		5 971 580	5 417 399
Sum gjeld		7 673 435	7 267 867
Sum egenkapital og gjeld		19 618 523	8 653 766

Grimstad, 17.03.2025
Styret i Green Norway AS

Anders Johan Kvamme
styremedlem

Frank Håland
styreleder

Espen Lundstrøm
styremedlem

Erik Åbyholm
daglig leder



Regnskapsprinsipper

Årsregnskapet er satt opp i samsvar med regnskapsloven og NRS 8 - God regnskapsskikk for små foretak.

DRIFTSINNTEKTER

Inntektsføring ved salg av varer skjer på leveringstidspunktet. Tjenester inntektsføres etter hvert som de leveres.

SKATT

Skattekostnaden i resultatregnskapet omfatter både periodens betalbare skatt og endring i utsatt skatt. Utsatt skatt er beregnet med 22 % på grunnlag av de midlertidige forskjeller som eksisterer mellom regnskapsmessige og skattemessige verdier, samt ligningsmessig underskudd til fremføring ved utgangen av regnskapsåret. Skatteøkende og skattereduserende midlertidige forskjeller som reverserer eller kan reverseres i samme periode er utlignet og nettoført.

KLASSIFISERING OG VURDERING AV ANLEGGSMIDLER

Anleggsmidler omfatter eiendeler bestemt til varig eie og bruk. Anleggsmidler er vurdert til anskaffelseskost. Varige driftsmidler balanseføres og avskrives over driftsmidlets økonomiske levetid. Avskrivningsperioden for fast eiendom anskaffet etter 2009 er dekomponert i en del som gjelder råbygget og en del som gjelder faste tekniske installasjoner. Varige driftsmidler nedskrives til gjenvinnbart beløp ved verdifall som forventes ikke å være forbigående. Gjenvinnbart beløp er det høyeste av netto salgsverdi og verdi i bruk. Verdi i bruk er nåverdi av fremtidige kontantstrømmer knyttet til eiendelen. Nedskrivningen reverseres når grunnlaget for nedskrivningen ikke lenger er til stede.

KLASSIFISERING OG VURDERING AV OMLØPSMIDLER

Omløpsmidler og kortsiktig gjeld omfatter normalt poster som forfaller til betaling innen ett år etter balansedagen, samt poster som knytter seg til varekretsløpet. Omløpsmidler vurderes til laveste verdi av anskaffelseskost og virkelig verdi.

AKSJER I DATTERSELSKAP

Investeringer i datterselskap er vurdert etter kostmetoden ettersom konsernet samlet ikke overstiger grensen for små foretak.

FORDRINGER

Kundefordringer og andre fordringer oppføres til pålydende etter fradrag for avsetning til forventet tap. Avsetning til tap gjøres på grunnlag av en individuell vurdering av de enkelte fordringene.

Note 1 Varer

Varelager	2024	2023
Lager av varer under tilvirkning	0	11 710
Sum varelager	0	11 710



Note 2 Lønnskostnader og ytelser, godtgjørelser til daglig leder, styret og revisor

LØNSSKOSTNADER

	2024	2023
Lønninger	10 127 317	6 761 208
Arbeidsgiveravgift	1 439 424	1 008 561
Andre ytelser	933 203	609 592
Sum	12 499 944	8 379 361

Selskapet har i 2024 sysselsatt 12 årsverk.

PENSJONSFORPLIKTELSE

Selskapet er pliktig til å ha tjenestepensjonsordning etter lov om obligatorisk tjenestepensjon. Selskapets pensjonsordninger tilfredsstiller kravene i denne lov.

REVISOR

Kostnadsført revisjonshonorar for 2024 utgjør kr 25 000 eks. mva. Av dette utgjør honorar for andre tjenester med kr 638 eks. mva.

Note 3 Anleggsmidler

	Goodwill	Maskiner og anlegg	Driftsløsøre, inventar ol.	Sum
Anskaffelseskost pr. 01.01.24	1 206 700	147 825	67 906	1 422 431
= Anskaffelseskost 31.12.24	1 206 700	147 825	67 906	1 422 431
Akkumulerte avskrivninger 31.12.24	517 157	39 891	28 067	585 115
= Bokført verdi 31.12.24	689 543	107 934	39 840	837 316
Årets ordinære avskrivninger	172 386	14 783	22 635	209 804
Økonomisk levetid	7 år	5 år	3 år	



Note 4 Skatt

Årets skattekostnad	2024	2023
Resultatført skatt på ordinært resultat:		
Betalbar skatt	0	0
Endring i utsatt skattefordel	-1 133 064	-905 970
Skattekostnad ordinært resultat	-1 133 064	-905 970
Skattepliktig inntekt:		
Resultat før skatt	-5 153 876	-4 119 056
Permanente forskjeller	3 587	1 010
Endring i midlertidige forskjeller	4 056	-29 333
Skattepliktig inntekt	-5 146 232	-4 147 379
Betalbar skatt i balansen:		
Betalbar skatt på årets resultat	0	0
Sum betalbar skatt i balansen	0	0

Skatteeffekten av midlertidige forskjeller og underskudd til fremføring som har gitt opphav til utsatt skatt og utsatte skattefordeler, spesifisert på typer av midlertidige forskjeller

	2024	2023	Endring
Varige driftsmidler	38 093	42 149	4 056
Sum	38 093	42 149	4 056
Akkumulert fremførbart underskudd	-16 131 023	-10 984 791	5 146 232
Grunnlag for utsatt skattefordel	-16 092 930	-10 942 642	5 150 288
Utsatt skattefordel (22 %)	-3 540 445	-2 407 381	1 133 063

Note 5 Egenkapital

	Aksjekapital	Overkurs	Annen Innskutt egenkapital	Udekket tap	Sum egenkapital
Pr. 31.12.2023	37 775	9 896 219	0	-8 548 095	1 385 900
Emisjon 2024	0	0	14 580 000		14 580 000
Årets resultat				-4 020 812	-4 020 812
Pr 31.12.2024	37 775	9 896 219	14 580 000	-12 568 906	11 945 088

Det er gjennomført en emisjon i 2024, og den ble besluttet 5. desember 2024, men registrert i Brønnøysund 03. februar 2025.

Note 6 Datterselskap, TS og FKV

	Kontor-kommune	Eier-andel	Anskaffelses kost	Andel egenkapital	Andel resultat
DS/FKV/TS					
Green Norway Assets AS	Grimstad	100,0%	35 570	-80 573	-37 091
Sum			35 570	-80 573	-37 091



Note 7 Mellomværende med selskap i samme konsern

	2024	2023
Fordringer		
Lån til foretak i samme konsern	80 000	40 000
Sum	80 000	40 000
Gjeld		
Lån fra foretak i samme konsern	201 855	350 468
Leverandørgjeld innen konsern	99 750	1 188 750
Sum	301 605	1 539 218

Det er beregnet renter på lån fra Partner Energy AS med 8,34 %.

Note 8 Bankinnskudd

Innestående midler på skattetrekkkonto (bundne midler) er på kr. 442 828.

Note 9 Aksjonærer

AKSJEKAPITALEN I GREEN NORWAY AS PR. 31.12 BESTÅR AV:

	Antall	Pålydende	Bokført
Ordinære aksjer	15 110	2,5	37 775
Sum	15 110		37 775

EIERSTRUKTUR

De største aksjonærene i % pr. 31.12 var:

	Ordinære	Eierandel	Stemmeandel
Partner Energy AS	12 092	80,0	80,0
Yve AS	1 892	12,5	12,5
Erik Åbyholm	405	2,7	2,7
Strand Eiendom AS	302	2,0	2,0
Sum >1% eierandel	14 691	97,2	97,2
Sum øvrige	419	2,8	2,8
Totalt antall aksjer	15 110	100,0	100,0

AKSJER EIET AV MEDLEMMER I STYRET OG DAGLIG LEDER:

Navn	Verv	Ordinære
Erik Åbyholm	daglig leder	405
Totalt antall aksjer		405



Note 10 Øvrig langsiktig gjeld

	2024	2023
Gjeld til Innovasjon Norge	1 500 000	1 500 000
Sum	1 500 000	1 500 000

Lånet fra Innovasjon Norge har en løpetid på 4 år.



RSM Norge AS

Frolandsveien 6, 4847 Arendal
Org.nr: 982 316 588 MVA

T +47 38 07 07 00
F +47 23 11 42 01

www.rsmnorge.no

Til generalforsamlingen i Green Norway AS

Uavhengig revisors beretning

Konklusjon

Vi har revidert årsregnskapet for Green Norway AS som viser et underskudd på NOK 4 020 812. Årsregnskapet består av balanse per 31. desember 2024, resultatregnskap for regnskapsåret avsluttet per denne datoen og noter til årsregnskapet, herunder et sammendrag av viktige regnskapsprinsipper.

Etter vår mening

- oppfyller årsregnskapet gjeldende lovkrav, og
- gir årsregnskapet et rettviseende bilde av selskapets finansielle stilling per 31. desember 2024, og av dets resultater for regnskapsåret avsluttet per denne datoen i samsvar med regnskapslovens regler og god regnskapsskikk i Norge.

Grunnlag for konklusjonen

Vi har gjennomført revisjonen i samsvar med International Standards on Auditing (ISA-ene). Våre oppgaver og plikter i henhold til disse standardene er beskrevet nedenfor under *Revisors oppgaver og plikter ved revisjonen av årsregnskapet*. Vi er uavhengige av selskapet i samsvar med kravene i relevante lover og forskrifter i Norge og International Code of Ethics for Professional Accountants (inkludert internasjonale uavhengighetsstandarder) utstedt av International Ethics Standards Board for Accountants (IESBA-reglene), og vi har overholdt våre øvrige etiske forpliktelser i samsvar med disse kravene. Innhentet revisjonsbevis er etter vår vurdering tilstrekkelig og hensiktsmessig som grunnlag for vår konklusjon.

Styrets ansvar for årsregnskapet

Styret (ledelsen) er ansvarlig for å utarbeide årsregnskapet og for at det gir et rettviseende bilde i samsvar med regnskapslovens regler og god regnskapsskikk i Norge. Ledelsen er også ansvarlig for slik internkontroll som den finner nødvendig for å kunne utarbeide et regnskap som ikke inneholder vesentlig feilinformasjon, verken som følge av misligheter eller utilsiktede feil.

Ved utarbeidelsen av årsregnskapet må ledelsen ta standpunkt til selskapets evne til fortsatt drift og opplyse om forhold av betydning for fortsatt drift. Forutsetningen om fortsatt drift skal legges til grunn for årsregnskapet så lenge det ikke er sannsynlig at virksomheten vil bli avviklet.

THE POWER OF BEING UNDERSTOOD ASSURANCE | TAX | CONSULTING

RSM Norge AS (organisasjonsnummer 982316588), RSM Advokatfirma AS (organisasjonsnummer 914095573),
RSM Norge Kompetanse AS (organisasjonsnummer 925107492).

RSM Norge AS er medlem av RSM-nettverket og driver under navnet RSM. RSM er foretreatningsnavnet som brukes av medlemmene i RSM-nettverket. RSM Advokatfirma AS og RSM Norge Kompetanse AS er selskaper tilknyttet RSM Norge AS.

Hvert medlem i RSM-nettverket er et selvstendig revisjons- og rådgivningsfirma med uavhengig virksomhet. RSM-nettverket er ikke selv en egen juridisk person av noen form i noen jurisdiksjon.

Penneo Dokumentnøkkel: U9FCC-KPPOZ-XLHQY-NTUMR-GKIDF-4TMBH



Revisors oppgaver og plikter ved revisjonen av årsregnskapet

Vårt mål er å oppnå betryggende sikkerhet for at årsregnskapet som helhet ikke inneholder vesentlig feilinformasjon, verken som følge av misligheter eller utilsiktede feil, og å avgi en revisjonsberetning som inneholder vår konklusjon. Betryggende sikkerhet er en høy grad av sikkerhet, men ingen garanti for at en revisjon utført i samsvar med ISA-ene, alltid vil avdekke vesentlig feilinformasjon. Feilinformasjon kan oppstå som følge av misligheter eller utilsiktede feil. Feilinformasjon er å anse som vesentlig dersom den enkeltvis eller samlet med rimelighet kan forventes å påvirke de økonomiske beslutningene som brukerne foretar på grunnlag av årsregnskapet.

For videre beskrivelse av revisors oppgaver og plikter vises det til:
<https://revisorforeningen.no/revisjonsberetninger>

Arendal, 20. mars 2025
RSM Norge AS

Eirik Halvorsen
Statsautorisert revisor
(elektronisk signert)

Penneo Dokumentnøkkel: U9FCC-KP00Z-XLHQY-NTUMR-GKIDF-4TMBH



PENNEO

Signaturene i dette dokumentet er juridisk bindende. Dokument signert med "Penneo™ - sikker digital signatur". De signerende parter sin identitet er registrert, og er listet nedenfor.

"Med min signatur bekrefter jeg alle datoer og innholdet i dette dokument."

Halvorsen, Eirik

Statsautorisert revisor

På vegne av: RSM Norge AS

Serienummer: no_bankid:9578-5995-4-96888

IP: 188.95.xxx.xxx

2025-03-24 09:41:16 UTC



Penneo Dokumentnøkkel: U9FCC-KPPOZ-XLHQY-NTUMR-GKJDF-4TMBH

Dette dokumentet er signert digitalt via **Penneo.com**. De signerte dataene er validert ved hjelp av den matematiske hashverdien av det originale dokumentet. All kryptografisk bevisføring er innebygd i denne PDF-en for fremtidig validering.

Dette dokumentet er forseglest med et kvalifisert elektronisk segl ved bruk av et sertifikat og et tidsstempel fra en kvalifisert tilstjenesteleverandør.

Slik kan du bekrefte at dokumentet er originalt

Når du åpner dokumentet i Adobe Reader, kan du se at det er sertifisert av **Penneo A/S**. Dette beviser at innholdet i dokumentet ikke har blitt endret siden tidspunktet for signeringen. Bevis for de individuelle signatørens digitale signaturer er vedlagt dokumentet.

Du kan bekrefte de kryptografiske bevisene ved hjelp av Penneos validator, <https://penneo.com/validator>, eller andre valideringsverktøy for digitale signaturer.



Årsregnskap 2024 Green Norway AS

Resultatregnskap
Balanse
Noter til regnskapet

Org.nr.: 925 246 484



RESULTATREGNSKAP

GREEN NORWAY AS

DRIFTSINNEKTER OG DRIFTSKOSTNADER	Note	2024	2023
Salgsinntekt		30 309 686	24 294 801
Annen driftsinntekt		0	25 000
Sum driftsinntekter		30 309 686	24 319 801
Varekostnad	1	19 641 550	17 777 857
Lønnskostnad	2	12 499 944	8 379 361
Avskrivning av driftsmidler og immaterielle eiendeler	3	209 804	187 302
Annen driftskostnad	2	2 753 154	2 055 382
Sum driftskostnader		35 104 451	28 399 902
Driftsresultat		-4 794 765	-4 080 101
FINANSINNEKTER OG FINANSKOSTNADER			
Annen finansinntekt		7 657	4 368
Rentekostnad til foretak i samme konsern		201 387	24 349
Annen rentekostnad		160 468	16 563
Annen finanskostnad		4 913	2 412
Resultat av finansposter		-359 110	-38 955
Resultat før skattekostnad		-5 153 876	-4 119 056
Skattekostnad på resultat	4	-1 133 064	-905 970
Resultat		-4 020 812	-3 213 086
Årsresultat	5	-4 020 812	-3 213 086
OVERFØRINGER			
Overført til udekket tap		4 020 812	3 213 086
Sum overføringer	5	-4 020 812	-3 213 086



BALANSE

GREEN NORWAY AS

EIENDELER	Note	2024	2023
ANLEGGSMIDLER			
IMMATERIELLE EIENDELER			
Utvikling		689 543	861 928
Utsatt skattefordel	4	3 540 445	2 407 381
Sum immaterielle eiendeler		4 229 988	3 269 309
VARIGE DRIFTSMIDLER			
Maskiner og anlegg	3	107 934	122 717
Driftsløsøre, inventar o.a. utstyr	3	39 840	62 475
Sum varige driftsmidler	3	147 774	185 192
FINANSIELLE ANLEGGSMIDLER			
Investeringer i datterselskap	6	35 570	35 570
Lån til foretak i samme konsern	7	80 000	40 000
Sum finansielle anleggsmidler		115 570	75 570
Sum anleggsmidler		4 493 331	3 530 071
OMLØPSMIDLER			
Lager av varer og annen beholdning	1	0	11 710
FORDRINGER			
Kundefordringer		5 286 348	4 190 102
Andre kortsiktige fordringer		188 848	191 198
Sum fordringer		5 475 196	4 381 299
Bankinnskudd, kontanter o.l.	8	9 649 995	730 686
Sum omløpsmidler		15 125 192	5 123 695
Sum eiendeler		19 618 523	8 653 766



BALANSE

GREEN NORWAY AS

EGENKAPITAL OG GJELD	Note	2024	2023
EGENKAPITAL			
INNSKUTT EGENKAPITAL			
Aksjekapital	9	37 775	37 775
Overkurs		9 896 219	9 896 219
Annen innskutt egenkapital		14 580 000	0
Sum innskutt egenkapital		24 513 994	9 933 994
OPPTJENT EGENKAPITAL			
Udekket tap		-12 568 906	-8 548 095
Sum opptjent egenkapital		-12 568 906	-8 548 095
Sum egenkapital	5	11 945 088	1 385 900
GJELD			
ANNEN LANGSIKTIG GJELD			
Langsiktig konserngjeld	7	201 855	350 468
Øvrig langsiktig gjeld	10	1 500 000	1 500 000
Sum annen langsiktig gjeld		1 701 855	1 850 468
KORTSIKTIG GJELD			
Leverandørgjeld	7	3 065 023	2 885 563
Skyldig offentlige avgifter		1 319 200	1 036 901
Annen kortsiktig gjeld		1 587 357	1 494 935
Sum kortsiktig gjeld		5 971 580	5 417 399
Sum gjeld		7 673 435	7 267 867
Sum egenkapital og gjeld		19 618 523	8 653 766

Grimstad, 17.03.2025
Styret i Green Norway AS

Anders Johan Kvamme
styremedlem

Frank Håland
styreleder

Espen Lundstrøm (20.mar., 2025 15:35 GMT+1)

Espen Lundstrøm
styremedlem

Erik Åbyholm
daglig leder



Regnskapsprinsipper

Årsregnskapet er satt opp i samsvar med regnskapsloven og NRS 8 - God regnskapsskikk for små foretak.

DRIFTSINNTEKTER

Inntektsføring ved salg av varer skjer på leveringstidspunktet. Tjenester inntektsføres etter hvert som de leveres.

SKATT

Skattekostnaden i resultatregnskapet omfatter både periodens betalbare skatt og endring i utsatt skatt. Utsatt skatt er beregnet med 22 % på grunnlag av de midlertidige forskjeller som eksisterer mellom regnskapsmessige og skattemessige verdier, samt ligningsmessig underskudd til fremføring ved utgangen av regnskapsåret. Skatteøkende og skattereduserende midlertidige forskjeller som reverserer eller kan reverseres i samme periode er utlignet og nettoført.

KLASSIFISERING OG VURDERING AV ANLEGGSMIDLER

Anleggsmidler omfatter eiendeler bestemt til varig eie og bruk. Anleggsmidler er vurdert til anskaffelseskost. Varige driftsmidler balanseføres og avskrives over driftsmidlets økonomiske levetid. Avskrivningsperioden for fast eiendom anskaffet etter 2009 er dekomponert i en del som gjelder råbygget og en del som gjelder faste tekniske installasjoner. Varige driftsmidler nedskrives til gjenvinnbart beløp ved verdifall som forventes ikke å være forbigående. Gjenvinnbart beløp er det høyeste av netto salgsverdi og verdi i bruk. Verdi i bruk er nåverdi av fremtidige kontantstrømmer knyttet til eiendelen. Nedskrivningen reverseres når grunnlaget for nedskrivningen ikke lenger er til stede.

KLASSIFISERING OG VURDERING AV OMLØPSMIDLER

Omløpsmidler og kortsiktig gjeld omfatter normalt poster som forfaller til betaling innen ett år etter balansedagen, samt poster som knytter seg til varekretsløpet. Omløpsmidler vurderes til laveste verdi av anskaffelseskost og virkelig verdi.

AKSJER I DATTERSELSKAP

Investeringer i datterselskap er vurdert etter kostmetoden ettersom konsernet samlet ikke overstiger grensen for små foretak.

FORDRINGER

Kundefordringer og andre fordringer oppføres til pålydende etter fradrag for avsetning til forventet tap. Avsetning til tap gjøres på grunnlag av en individuell vurdering av de enkelte fordringene.

Note 1 Varer

Varelager	2024	2023
Lager av varer under tilvirkning	0	11 710
Sum varelager	0	11 710



Note 2 Lønnskostnader og ytelser, godtgjørelser til daglig leder, styret og revisor

LØNNSKOSTNADER

	2024	2023
Lønninger	10 127 317	6 761 208
Arbeidsgiveravgift	1 439 424	1 008 561
Andre ytelser	933 203	609 592
Sum	12 499 944	8 379 361

Selskapet har i 2024 sysselsatt 12 årsverk.

PENSJONSFORPLIKTELSE

Selskapet er pliktig til å ha tjenestepensjonsordning etter lov om obligatorisk tjenestepensjon. Selskapets pensjonsordninger tilfredsstiller kravene i denne lov.

REVISOR

Kostnadsført revisjonshonorar for 2024 utgjør kr 25 000 eks. mva. Av dette utgjør honorar for andre tjenester med kr 638 eks. mva.

Note 3 Anleggsmidler

	Goodwill	Maskiner og anlegg	Driftsløsøre, inventar ol.	Sum
Anskaffelseskost pr. 01.01.24	1 206 700	147 825	67 906	1 422 431
= Anskaffelseskost 31.12.24	1 206 700	147 825	67 906	1 422 431
Akkumulerte avskrivninger 31.12.24	517 157	39 891	28 067	585 115
= Bokført verdi 31.12.24	689 543	107 934	39 840	837 316
Årets ordinære avskrivninger	172 386	14 783	22 635	209 804
Økonomisk levetid	7 år	5 år	3 år	



Note 4 Skatt

Årets skattekostnad	2024	2023
Resultatført skatt på ordinært resultat:		
Betalbar skatt	0	0
Endring i utsatt skattefordel	-1 133 064	-905 970
Skattekostnad ordinært resultat	-1 133 064	-905 970
Skattepliktig inntekt:		
Resultat før skatt	-5 153 876	-4 119 056
Permanente forskjeller	3 587	1 010
Endring i midlertidige forskjeller	4 056	-29 333
Skattepliktig inntekt	-5 146 232	-4 147 379
Betalbar skatt i balansen:		
Betalbar skatt på årets resultat	0	0
Sum betalbar skatt i balansen	0	0

Skatteeffekten av midlertidige forskjeller og underskudd til fremføring som har gitt opphav til utsatt skatt og utsatte skattefordeler, spesifisert på typer av midlertidige forskjeller

	2024	2023	Endring
Varige driftsmidler	38 093	42 149	4 056
Sum	38 093	42 149	4 056
Akkumulert fremførbart underskudd	-16 131 023	-10 984 791	5 146 232
Grunnlag for utsatt skattefordel	-16 092 930	-10 942 642	5 150 288
Utsatt skattefordel (22 %)	-3 540 445	-2 407 381	1 133 063

Note 5 Egenkapital

	Aksjekapital	Overkurs	Annen Innskutt egenkapital	Udekket tap	Sum egenkapital
Pr. 31.12.2023	37 775	9 896 219	0	-8 548 095	1 385 900
Emisjon 2024	0	0	14 580 000		14 580 000
Årets resultat				-4 020 812	-4 020 812
Pr 31.12.2024	37 775	9 896 219	14 580 000	-12 568 906	11 945 088

Det er gjennomført en emisjon i 2024, og den ble besluttet 5. desember 2024, men registrert i Brønnøysund 03. februar 2025.

Note 6 Datterselskap, TS og FKV

	Kontor-kommune	Eier-andel	Anskaffelses kost	Andel egenkapital	Andel resultat
DS/FKV/TS					
Green Norway Assets AS	Grimstad	100,0%	35 570	-80 573	-37 091
Sum			35 570	-80 573	-37 091



Note 7 Mellomværende med selskap i samme konsern

	2024	2023
Fordringer		
Lån til foretak i samme konsern	80 000	40 000
Sum	80 000	40 000
Gjeld		
Lån fra foretak i samme konsern	201 855	350 468
Leverandørgjeld innen konsern	99 750	1 188 750
Sum	301 605	1 539 218

Det er beregnet renter på lån fra Partner Energy AS med 8,34 %.

Note 8 Bankinnskudd

Innestående midler på skattetrekkskonto (bundne midler) er på kr. 442 828.

Note 9 Aksjonærer

AKSJEKAPITALEN I GREEN NORWAY AS PR. 31.12 BESTÅR AV:

	Antall	Pålydende	Bokført
Ordinære aksjer	15 110	2,5	37 775
Sum	15 110		37 775

EIERSTRUKTUR

De største aksjonærene i % pr. 31.12 var:

	Ordinære	Eierandel	Stemmeandel
Partner Energy AS	12 092	80,0	80,0
Yve AS	1 892	12,5	12,5
Erik Åbyholm	405	2,7	2,7
Strand Eiendom AS	302	2,0	2,0
Sum >1% eierandel	14 691	97,2	97,2
Sum øvrige	419	2,8	2,8
Totalt antall aksjer	15 110	100,0	100,0

AKSJER EIET AV MEDLEMMER I STYRET OG DAGLIG LEDER:

Navn	Verv	Ordinære
Erik Åbyholm	daglig leder	405
Totalt antall aksjer		405



Note 10 Øvrig langsiktig gjeld

	2024	2023
Gjeld til Innovasjon Norge	1 500 000	1 500 000
Sum	1 500 000	1 500 000

Lånet fra Innovasjon Norge har en løpetid på 4 år.











Green Norway AS offentlig regnskap

Endelig revisjonsrapport

2025-03-20

Opprettet:	2025-03-20
Av:	Erik Åbyholm (eaa@greenorway.no)
Status:	Signert
Transaksjons-ID:	CBJCHBCAABAAfHmDdLrL_wOJPFVE8H1gCTODjnoAz5F3

"Green Norway AS offentlig regnskap"-historikk

-  Dokument opprettet av Erik Åbyholm (eaa@greenorway.no)
2025-03-20 - 14:23:30 GMT
-  Dokument sendt via e-post til Frank Håland (fh@partnerenergy.no) for signering
2025-03-20 - 14:23:34 GMT
-  Dokument sendt via e-post til el@partnerenergy.no for signering
2025-03-20 - 14:23:35 GMT
-  Dokument sendt via e-post til Anders Kvamme (anders.kvamme@yve.no) for signering
2025-03-20 - 14:23:35 GMT
-  E-postmelding vist av Frank Håland (fh@partnerenergy.no)
2025-03-20 - 14:26:40 GMT
-  E-postmelding vist av Anders Kvamme (anders.kvamme@yve.no)
2025-03-20 - 14:27:01 GMT
-  Dokument e-signert av Anders Kvamme (anders.kvamme@yve.no)
Signaturdato: 2025-03-20 - 14:27:44 GMT - Tidskilde: server
-  Dokument e-signert av Frank Håland (fh@partnerenergy.no)
Signaturdato: 2025-03-20 - 14:29:12 GMT - Tidskilde: server
-  E-postmelding vist av el@partnerenergy.no
2025-03-20 - 14:34:46 GMT
-  Underskriver el@partnerenergy.no oppga navn ved signering som Espen Lundstrøm
2025-03-20 - 14:35:20 GMT
-  Dokument e-signert av Espen Lundstrøm (el@partnerenergy.no)
Signaturdato: 2025-03-20 - 14:35:22 GMT - Tidskilde: server



Adobe Acrobat Sign



✔ Avtale fullført.

2025-03-20 - 14:35:22 GMT



Adobe Acrobat Sign