



## ÅRSREGNSKAPET FOR REGNSKAPSÅRET 2023 - GENERELL INFORMASJON

### Enheten

Organisasjonsnummer: 920 160 255  
Organisasjonsform: Aksjeselskap  
Foretaksnavn: TOURENC HOLDING AS  
Forretningsadresse: Nedre alle 16A  
7030 TRONDHEIM

### Regnskapsår

Årsregnskapets periode: 01.01.2023 - 31.12.2023

### Konsern

Morselskap i konsern: Nei

### Regnskapsregler

Regler for små foretak benyttet: Ja  
Benyttet ved utarbeidelsen av årsregnskapet til selskapet: Regnskapslovens alminnelige regler

### Årsregnskapet fastsatt av kompetent organ

Bekreftet av representant for selskapet: Thomas Tourenc  
Dato for fastsettelse av årsregnskapet: 11.06.2024

### Grunnlag for avgivelse

År 2023: Årsregnskapet er elektronisk innlevert  
År 2022: Tall er hentet fra elektronisk innlevert årsregnskap fra 2023

*Det er ikke krav til at årsregnskapet m.v. som sendes til Regnskapsregisteret er undertegnet. Kontrollen på at dette er utført ligger hos revisor/enhetens øverste organ. Sikkerheten ivaretas ved at innsender har rolle/rettighet for innsending av årsregnskapet via Altinn, og ved at det bekreftes at årsregnskapet er fastsatt av kompetent organ.*

Brønnøysundregistrene, 04.07.2025



## Resultatregnskap

Beløp i: NOK	Note	2023	2022
<b>RESULTATREGNSKAP</b>			
<b>Inntekter</b>			
Sum inntekter		0	0
<b>Kostnader</b>			
Annen driftskostnad	1	36 689	13 231
Sum kostnader		36 689	13 231
<b>Driftsresultat</b>		<b>-36 689</b>	<b>-13 231</b>
<b>Finansinntekter og finanskostnader</b>			
Annen renteinntekt		2 726	0
Annen finansinntekt	2	257 119	563 005
Verdiøkning av finansielle instrumenter vurdert til virkelig verdi	3	250 217	0
Sum finansinntekter		510 062	563 005
Verdireduksjon av finansielle instrumenter vurdert til virkelig verdi	3	0	0
Sum finanskostnader		0	0
<b>Netto finans</b>		<b>510 062</b>	<b>563 005</b>
<b>Resultat før skattekostnad</b>		<b>473 372</b>	<b>549 774</b>
<b>Årsresultat</b>		<b>473 372</b>	<b>549 774</b>
<b>Overføringer og disponeringer</b>			
Overkurs	4	0	0
Udekket tap	4	0	0
Annen egenkapital	4	473 372	549 774
Sum overføringer og disponeringer		473 372	549 774



## Balanse

Beløp i: NOK	Note	2023	2022
<b>BALANSE - EIENDELER</b>			
<b>Anleggsmidler</b>			
<b>Immaterielle eiendeler</b>			
Sum immaterielle eiendeler		0	0
<b>Varige driftsmidler</b>			
Sum varige driftsmidler		0	0
<b>Finansielle anleggsmidler</b>			
Investeringer i tilknyttet selskap	5	7 426	7 426
Sum finansielle anleggsmidler		7 426	7 426
Sum anleggsmidler		7 426	7 426
<b>Omløpsmidler</b>			
<b>Varer</b>			
<b>Fordringer</b>			
Sum fordringer		0	0
<b>Investeringer</b>			
Markedsbaserte aksjer	3	2 979 526	0
Sum investeringer		2 979 526	0
<b>Bankinnskudd, kontanter og lignende</b>			
Bankinnskudd, kontanter og lignende		76 057	2 581 812
Sum bankinnskudd, kontanter og lignende		76 057	2 581 812
Sum omløpsmidler		3 055 584	2 581 812
<b>SUM EIENDELER</b>		<b>3 063 009</b>	<b>2 589 238</b>

## BALANSE - EGENKAPITAL OG GJELD

### Egenkapital



### Balanse

Beløp i: NOK	Note	2023	2022
<b>Innskutt egenkapital</b>			
Aksjekapital	4	47 850	47 850
<b>Sum innskutt egenkapital</b>		<b>47 850</b>	<b>47 850</b>
<b>Opptjent egenkapital</b>			
Annen egenkapital	4	3 006 480	2 533 108
<b>Sum opptjent egenkapital</b>		<b>3 006 480</b>	<b>2 533 108</b>
<b>Sum egenkapital</b>		<b>3 054 330</b>	<b>2 580 958</b>
<b>Gjeld</b>			
<b>Langsiktig gjeld</b>			
Sum avsetninger for forpliktelser		0	0
Annen langsiktig gjeld			
<b>Sum annen langsiktig gjeld</b>		<b>0</b>	<b>0</b>
<b>Sum langsiktig gjeld</b>		<b>0</b>	<b>0</b>
<b>Kortsiktig gjeld</b>			
Leverandørgjeld		992	593
Annen kortsiktig gjeld	6	7 688	7 688
<b>Sum kortsiktig gjeld</b>		<b>8 679</b>	<b>8 280</b>
<b>Sum gjeld</b>		<b>8 679</b>	<b>8 280</b>
<b>SUM EGENKAPITAL OG GJELD</b>		<b>3 063 009</b>	<b>2 589 238</b>



## Brønnøysundregistrene

### ÅRSREGNSKAP FOR REGNSKAPSÅRET 2023 - GENERELL INFORMASJON

Journalnummer: 2024 519682

#### Enheten

Organisasjonsnummer: 920 160 255  
Organisasjonsform: Aksjeselskap  
Foretaksnavn: TOURRENC HOLDING AS  
Forretningsadresse: Nedre alle 16A  
7030 TRONDHEIM

#### Regnskapsår

Årsregnskapets periode: 01.01.2023 - 31.12.2023

#### Konsern

Morselskap i konsern: Nei

#### Regnskapsregler

Regler for små foretak benyttet: Ja  
Benyttet ved utarbeidelsen av  
årsregnskapet til selskapet: Regnskapslovens alminnelige regler

#### Årsregnskapet fastsatt av kompetent organ

Bekreftet av representant for selskapet: Thomas Tourrenc  
Dato for fastsettelse av årsregnskapet: 11.06.2024

#### Revisjon

Selskapet har besluttet at årsregnskapet  
ikke skal revideres: Ja  
Årsregnskapet er utarbeidet av ekstern  
autorisert regnskapsfører: Ja  
Ekstern autorisert regnskapsfører har i  
løpet av regnskapsåret bistått ved den  
løpende regnskapsføringen eller utført  
andre tjenester for selskapet enn å  
utarbeide årsregnskapet: Ja

#### Grunnlag for avgivelse

År 2023: Årsregnskap er elektronisk innlevert.  
År 2022: Tall er hentet fra elektronisk innlevert årsregnskap fra 2023.

*Det er ikke krav til at årsregnskapet m.v. som sendes til Regnskapsregisteret er undertegnet. Kontrollen på at dette er utført ligger hos revisor/enhetens øverste organ. Sikkerheten ivaretas ved at innsender har rolle/rettighet for innsending av årsregnskapet via Altinn, og ved at det bekreftes at årsregnskapet er fastsatt av kompetent organ.*

Brønnøysundregistrene, 19.06.2024

---

Brønnøysundregistrene  
Postadresse: Postboks 900, 8910 Brønnøysund  
Telefon: 75 00 75 00  
E-post: firmapost@brreg.no Internett: www.brreg.no  
Organisasjonsnummer: 974 760 673



Organisasjonsnr: 920 160 255  
TOURRENC HOLDING AS

## RESULTATREGNSKAP

Beløp i: NOK	Note	2023	2022
<b>RESULTATREGNSKAP</b>			
<b>Inntekter</b>			
Sum inntekter		0	0
<b>Kostnader</b>			
Annen driftskostnad	1	36 689	13 231
Sum kostnader		36 689	13 231
<b>Driftsresultat</b>		<b>-36 689</b>	<b>-13 231</b>
<b>Finansinntekter og finanskostnader</b>			
Annen renteinntekt		2 726	0
Annen finansinntekt	2	257 119	563 005
Verdiøkning av finansielle instrumenter vurdert til virkelig verdi	3	250 217	0
Sum finansinntekter		510 062	563 005
Verdireduksjon av finansielle instrumenter vurdert til virkelig verdi	3	0	0
Sum finanskostnader		0	0
<b>Netto finans</b>		<b>510 062</b>	<b>563 005</b>
<b>Resultat før skattekostnad</b>		<b>473 372</b>	<b>549 774</b>
<b>Årsresultat</b>		<b>473 372</b>	<b>549 774</b>
<b>Overføringer og disponeringer</b>			
Overkurs	4	0	0
Udekket tap	4	0	0
Annen egenkapital	4	473 372	549 774
Sum overføringer og disponeringer		473 372	549 774



Organisasjonsnr: 920 160 255  
TOURRENC HOLDING AS

## BALANSE

Beløp i: NOK	Note	2023	2022
<b>BALANSE - EIENDELER</b>			
<b>Anleggsmidler</b>			
Immaterielle eiendeler			
Sum immaterielle eiendeler		0	0
<b>Varige driftsmidler</b>			
Sum varige driftsmidler		0	0
<b>Finansielle anleggsmidler</b>			
Investeringer i tilknyttet selskap	5	7 426	7 426
Sum finansielle anleggsmidler		7 426	7 426
Sum anleggsmidler		7 426	7 426
<b>Omløpsmidler</b>			
<b>Varer</b>			
<b>Fordringer</b>			
Sum fordringer		0	0
<b>Investeringer</b>			
Markedsbaserte aksjer	3	2 979 526	0
Sum investeringer		2 979 526	0
<b>Bankinnskudd, kontanter og lignende</b>			
Bankinnskudd, kontanter og lignende		76 057	2 581 812
Sum bankinnskudd, kontanter og lignende		76 057	2 581 812
Sum omløpsmidler		3 055 584	2 581 812
<b>SUM EIENDELER</b>		<b>3 063 009</b>	<b>2 589 238</b>
<b>BALANSE - EGENKAPITAL OG GJELD</b>			
<b>Egenkapital</b>			
<b>Innskutt egenkapital</b>			
Aksjekapital	4	47 850	47 850
Sum innskutt egenkapital		47 850	47 850
<b>Opptjent egenkapital</b>			
Annen egenkapital	4	3 006 480	2 533 108
Sum opptjent egenkapital		3 006 480	2 533 108



Sum egenkapital	3 054 330	2 580 958
Gjeld		
Langsiktig gjeld		
Sum avsetninger for forpliktelse	0	0
Annen langsiktig gjeld		
Sum annen langsiktig gjeld	0	0
Sum langsiktig gjeld	0	0
Kortsiktig gjeld		
Leverandørgjeld	992	593
Annen kortsiktig gjeld	6 768	7 688
Sum kortsiktig gjeld	8 679	8 280
Sum gjeld	8 679	8 280
SUM EGENKAPITAL OG GJELD	3 063 009	2 589 238



Organisasjonsnr: 920 160 255  
TOURRENC HOLDING AS

NOTEOPPLYSNINGER - SELSKAP - alle poster oppgitt i hele tall

## Note

### Regnskapsprinsipper

Årsregnskapet er satt opp i samsvar med regnskapsloven og god regnskapsskikk for små foretak. Klassifisering og vurdering av balanseposter Anleggsmidler er eiendeler bestemt til varig eie eller bruk. Eiendeler som er knyttet til varekretsløpet er klassifisert som omløpsmidler. Tilsvarende klassifiseres gjeld som kortsiktig hvis gjelden forfaller til betaling innen ett år. Langsiktig gjeld er gjeld som forfaller senere enn ett år etter transaksjonsdagen. Første års avdrag på langsiktige fordringer og langsiktig gjeld klassifiseres likevel ikke som omløpsmiddel og kortsiktig gjeld. Omløpsmidler vurderes til laveste av anskaffelseskost og virkelig verdi. Kortsiktig gjeld balanseføres til nominelt beløp på etableringstidspunktet. Anleggsmidler vurderes til anskaffelseskost. Varige anleggsmidler avskrives etter en fornuftig avskrivningsplan. Anleggsmidlene nedskrives til virkelig verdi ved verdifall som ikke forventes å være forbigående. Langsiktig gjeld med unntak av andre avsetninger balanseføres til nominelt beløp på etableringstidspunktet. Varige driftsmidler Varige driftsmidler balanseføres og avskrives over driftsmidlenes levetid dersom de har antatt levetid over 3 år og har en kostpris som overstiger kr 15 000. Direkte vedlikehold av driftsmidler kostnadsføres løpende under driftskostnader, mens påkostninger eller forbedringer tillegges driftsmidlets kostpris og avskrives i takt med driftsmidlet. Kortsiktige fordringer Kortsiktige fordringer er vurdert til pålydende. I den grad det er funnet nødvendig er det foretatt avsetning til dekning av mulige tap. Aksjer og andeler i andre selskaper og obligasjoner Aksjer og andeler anskaffet som langsiktige investeringer klassifiseres som anleggsmidler. Markedsbaserte aksjer og obligasjoner klassifiseres som omløpsmidler og vurderes til markedsverdi på balansedagen jf. regnskapsloven § 5-2 Skatter Skattekostnaden i resultatregnskapet omfatter både periodens betalbare skatt og endring i utsatt skatt. Utsatt skatt er beregnet med 22% på grunnlag av de midlertidige forskjeller som eksisterer mellom regnskapsmessige og skattemessige verdier, samt ligningsmessig underskudd til fremføring ved utgangen av regnskapsåret. Skatteøkende og skattereduserende midlertidige forskjeller som reverserer eller kan reversere i samme periode er utlignet og nettoført.

## Note

1

### Antall årsverk i regnskapsåret

0.00

Sum Beløp

Balanseført verdi 31.12. Varige driftsmidler Immaterielle eiend.

## Konsernregnskap



Morselskapet sitt navn

Forretningskontor for morselskapet

Begrunnelse for at datterselskap er utelatt fra konsolideringen

<u>Samlet beløp - tilknyttet selskap</u>	<u>Årets</u>	<u>Fjorårets</u>
--	--------------	------------------

<u>Samlet beløp - foretak i samme konsern</u>	<u>Årets</u>	<u>Fjorårets</u>
---	--------------	------------------

<u>Samlet beløp - foretak i samme konsern</u>	<u>Årets</u>	<u>Fjorårets</u>
---	--------------	------------------

<u>Samlet beløp - felles kontrollert virksomhet</u>	<u>Årets</u>	<u>Fjorårets</u>
---	--------------	------------------

<u>Pantstillelse</u>	<u>Beløp</u>
----------------------	--------------

<u>Beholdning av egne aksjer</u>	<u>Antall</u>	<u>Pålydende</u>	<u>Andel av aksjek.</u>
----------------------------------	---------------	------------------	-------------------------

Note

6

Gjeld

Gjeld som forfaller til betaling mer enn fem år etter regnskapsårets slutt

Gjeld sikret ved pant eller lignende sikkerhet i eiendeler

Balanseført verdi av de pantsatte eiendeler

Summen av garantiforpliktelser som ikke er regnskapsført

Garantiforpliktelser som er sikret ved pant

Mer om gjeld

Selskapet har gjeld pålydende NOK 7 688 til eier. Gjelden er ikke rentebærende.



Årsregnskap for  
**TOURRENC HOLDING AS**  
920160255  
Regnskapsår  
01.01.2023 - 31.12.2023



TOURENC HOLDING AS  
920 160 255

## Resultatregnskap

	Note	2023	2022
<b>Driftskostnader</b>			
Annen driftskostnad	1	-36 689	-13 231
<b>Sum driftskostnader</b>		<b>-36 689</b>	<b>-13 231</b>
<b>Driftsresultat</b>		<b>-36 689</b>	<b>-13 231</b>
<b>Finansinntekter</b>			
Annen renteinntekt		2 726	0
Annen finansinntekt	2	257 119	563 005
Verdiøkning av finansielle instrumenter vurdert til virkelig verdi	3	250 217	0
<b>Sum finansinntekter</b>		<b>510 062</b>	<b>563 005</b>
<b>Netto finans</b>		<b>510 062</b>	<b>563 005</b>
<b>Resultat før skattekostnad</b>		<b>473 372</b>	<b>549 774</b>
<b>Årsresultat</b>		<b>473 372</b>	<b>549 774</b>
<b>Overføringer</b>			
Annen egenkapital	4	473 372	549 774
<b>Sum overføringer</b>		<b>473 372</b>	<b>549 774</b>



TOURENC HOLDING AS  
920 160 255

## Balanse

	Note	31.12.2023	31.12.2022
<b>EIENDELER</b>			
<b>Anleggsmidler</b>			
<b>Finansielle anleggsmidler</b>			
Investeringer i tilknyttet selskap	5	7 426	7 426
<b>Sum finansielle anleggsmidler</b>		<b>7 426</b>	<b>7 426</b>
<b>Sum anleggsmidler</b>		<b>7 426</b>	<b>7 426</b>
<b>Omløpsmidler</b>			
<b>Investeringer</b>			
Markedsbaserte aksjer	3	2 979 526	0
<b>Sum investeringer</b>		<b>2 979 526</b>	<b>0</b>
<b>Bankinnskudd, kontanter og lignende</b>			
Bankinnskudd, kontanter og lignende		76 057	2 581 812
<b>Sum bankinnskudd, kontanter og lignende</b>		<b>76 057</b>	<b>2 581 812</b>
<b>Sum omløpsmidler</b>		<b>3 055 584</b>	<b>2 581 812</b>
<b>SUM EIENDELER</b>		<b>3 063 009</b>	<b>2 589 238</b>



TOURRENC HOLDING AS  
920 160 255

## Balanse

	Note	31.12.2023	31.12.2022
<b>EGENKAPITAL OG GJELD</b>			
<b>Egenkapital</b>			
<b>Innskutt egenkapital</b>			
Aksjekapital	4	47 850	47 850
<b>Sum innskutt egenkapital</b>		<b>47 850</b>	<b>47 850</b>
<b>Opptjent egenkapital</b>			
Annen egenkapital	4	3 006 480	2 533 108
<b>Sum opptjent egenkapital</b>		<b>3 006 480</b>	<b>2 533 108</b>
<b>Sum egenkapital</b>		<b>3 054 330</b>	<b>2 580 958</b>
<b>Gjeld</b>			
<b>Kortsiktig gjeld</b>			
Leverandørgjeld		992	593
Annen kortsiktig gjeld	6	7 688	7 688
<b>Sum kortsiktig gjeld</b>		<b>8 679</b>	<b>8 280</b>
<b>Sum gjeld</b>		<b>8 679</b>	<b>8 280</b>
<b>SUM EGENKAPITAL OG GJELD</b>		<b>3 063 009</b>	<b>2 589 238</b>

Trondheim, 11.06.2024

Thomas Tourrenc  
styrets leder



TOURENC HOLDING AS  
920 160 255

## Noter

### Regnskapsprinsipper

Årsregnskapet er satt opp i samsvar med regnskapsloven og god regnskapsskikk for små foretak.

#### Klassifisering og vurdering av balanseposter

Anleggsmidler er eiendeler bestemt til varig eie eller bruk. Eiendeler som er knyttet til varekretsløpet er klassifisert som omløpsmidler. Tilsvarende klassifiseres gjeld som kortsiktig hvis gjelden forfaller til betaling innen ett år. Langsiktig gjeld er gjeld som forfaller senere enn ett år etter transaksjonsdagen. Første års avdrag på langsiktige fordringer og langsiktig gjeld klassifiseres likevel ikke som omløpsmiddel og kortsiktig gjeld.

Omløpsmidler vurderes til laveste av anskaffelseskost og virkelig verdi. Kortsiktig gjeld balanseføres til nominelt beløp på etableringstidspunktet. Anleggsmidler vurderes til anskaffelseskost. Varige anleggsmidler avskrives etter en fornuftig avskrivningsplan. Anleggsmidlene nedskrives til virkelig verdi ved verdifall som ikke forventes å være forbigående. Langsiktig gjeld med unntak av andre avsetninger balanseføres til nominelt beløp på etableringstidspunktet.

#### Varige driftsmidler

Varige driftsmidler balanseføres og avskrives over driftsmidlenes levetid dersom de har antatt levetid over 3 år og har en kostpris som overstiger kr 15 000. Direkte vedlikehold av driftsmidler kostnadsføres løpende under driftskostnader, mens påkostninger eller forbedringer tillegges driftsmidlets kostpris og avskrives i takt med driftsmidlet.

#### Kortsiktige fordringer

Kortsiktige fordringer er vurdert til pålydende. I den grad det er funnet nødvendig er det foretatt avsetning til dekning av mulige tap.

#### Aksjer og andeler i andre selskaper og obligasjoner

Aksjer og andeler anskaffet som langsiktige investeringer klassifiseres som anleggsmidler. Markedsbaserte aksjer og obligasjoner klassifiseres som omløpsmidler og vurderes til markedsverdi på balansedagen jf. regnskapsloven § 5-2

#### Skatter

Skattekostnaden i resultatregnskapet omfatter både periodens betalbare skatt og endring i utsatt skatt. Utsatt skatt er beregnet med 22% på grunnlag av de midlertidige forskjeller som eksisterer mellom regnskapsmessige og skattemessige verdier, samt ligningsmessig underskudd til fremføring ved utgangen av regnskapsåret. Skatteøkende og skattereduserende midlertidige forskjeller som reverserer eller kan reversere i samme periode er utlignet og nettoført.



TOURENC HOLDING AS  
920 160 255

## Note 1 - Antall årsverk

Selskapet har ikke hatt ansatte i løpet av regnskapsåret.

## Note 2 - Annen finansinntekt

Annen finansinntekt fremkommer slik:

	Beløp
Gevinst realisasjon aksjer	1 119
Aksjeutbytte	256 000
<b>Sum</b>	<b>257 119</b>

## Note 3 - Aksjer og andeler i andre selskap

Markedsbaserte aksjer og obligasjoner	Anskaffelseskost	Bokført verdi	Urealisert verdiendring
Markedsbaserte aksjer	2 729 309	2 979 526	250 217
<b>Sum aksjer</b>	<b>2 729 309</b>	<b>2 979 526</b>	<b>250 217</b>
Urealisert verdiendring 01.01			0
<b>Resultateffekt i året</b>			<b>250 217</b>

## Note 4 - Egenkapital

	Aksjekapital	Opptjent egenkapital	Sum
Egenkapital 31.12.2022	47 850	2 533 108	2 580 958
Årsresultat	0	473 372	473 372
<b>Egenkapital 31.12.2023</b>	<b>47 850</b>	<b>3 006 480</b>	<b>3 054 330</b>

## Note 5 - Investeringer i tilknyttet selskap


Selskapet har aksjer i følgende tilknyttede selskaper:

Tilknyttet selskap, kontorsted:	Eierandel %	Stemmerett %
Inovo AS, Trondheim	25,00 %	25,00 %

## Note 6 - Gjeld og garantiforpliktelser

### Mer om gjeld

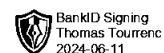
Selskapet har gjeld pålydende NOK 7 688 til eier. Gjelden er ikke rentebærende.



Årsregnskap for  
**TOURRENC HOLDING AS**  
920160255  
Regnskapsår  
01.01.2023 - 31.12.2023



TOURENC HOLDING AS  
920 160 255

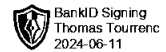


## Resultatregnskap

	Note	2023	2022
<b>Driftskostnader</b>			
Annen driftskostnad	1	-36 689	-13 231
<b>Sum driftskostnader</b>		<b>-36 689</b>	<b>-13 231</b>
<b>Driftsresultat</b>		<b>-36 689</b>	<b>-13 231</b>
<b>Finansinntekter</b>			
Annen renteinntekt		2 726	0
Annen finansinntekt	2	257 119	563 005
Verdiøkning av finansielle instrumenter vurdert til virkelig verdi	3	250 217	0
<b>Sum finansinntekter</b>		<b>510 062</b>	<b>563 005</b>
<b>Netto finans</b>		<b>510 062</b>	<b>563 005</b>
<b>Resultat før skattekostnad</b>		<b>473 372</b>	<b>549 774</b>
<b>Årsresultat</b>		<b>473 372</b>	<b>549 774</b>
<b>Overføringer</b>			
Annen egenkapital	4	473 372	549 774
<b>Sum overføringer</b>		<b>473 372</b>	<b>549 774</b>



TOURRENC HOLDING AS  
920 160 255

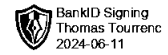


### Balanse

	Note	31.12.2023	31.12.2022
<b>EIENDELER</b>			
<b>Anleggsmidler</b>			
<b>Finansielle anleggsmidler</b>			
Investeringer i tilknyttet selskap	5	7 426	7 426
<b>Sum finansielle anleggsmidler</b>		<b>7 426</b>	<b>7 426</b>
<b>Sum anleggsmidler</b>		<b>7 426</b>	<b>7 426</b>
<b>Omløpsmidler</b>			
<b>Investeringer</b>			
Markedsbaserte aksjer	3	2 979 526	0
<b>Sum investeringer</b>		<b>2 979 526</b>	<b>0</b>
<b>Bankinnskudd, kontanter og lignende</b>			
Bankinnskudd, kontanter og lignende		76 057	2 581 812
<b>Sum bankinnskudd, kontanter og lignende</b>		<b>76 057</b>	<b>2 581 812</b>
<b>Sum omløpsmidler</b>		<b>3 055 584</b>	<b>2 581 812</b>
<b>SUM EIENDELER</b>		<b>3 063 009</b>	<b>2 589 238</b>



TOURRENC HOLDING AS  
920 160 255



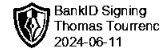
## Balanse

	Note	31.12.2023	31.12.2022
<b>EGENKAPITAL OG GJELD</b>			
<b>Egenkapital</b>			
<b>Innskutt egenkapital</b>			
Aksjekapital	4	47 850	47 850
<b>Sum innskutt egenkapital</b>		<b>47 850</b>	<b>47 850</b>
<b>Opptjent egenkapital</b>			
Annen egenkapital	4	3 006 480	2 533 108
<b>Sum opptjent egenkapital</b>		<b>3 006 480</b>	<b>2 533 108</b>
<b>Sum egenkapital</b>		<b>3 054 330</b>	<b>2 580 958</b>
<b>Gjeld</b>			
<b>Kortsiktig gjeld</b>			
Leverandørgjeld		992	593
Annen kortsiktig gjeld	6	7 688	7 688
<b>Sum kortsiktig gjeld</b>		<b>8 679</b>	<b>8 280</b>
<b>Sum gjeld</b>		<b>8 679</b>	<b>8 280</b>
<b>SUM EGENKAPITAL OG GJELD</b>		<b>3 063 009</b>	<b>2 589 238</b>

Thomas Tourrenc  
styrets leder



TOURENC HOLDING AS  
920 160 255



## Noter

### Regnskapsprinsipper

Årsregnskapet er satt opp i samsvar med regnskapsloven og god regnskapsskikk for små foretak.

#### Klassifisering og vurdering av balanseposter

Anleggsmidler er eiendeler bestemt til varig eie eller bruk. Eiendeler som er knyttet til varekretsløpet er klassifisert som omløpsmidler. Tilsvarende klassifiseres gjeld som kortsiktig hvis gjelden forfaller til betaling innen ett år. Langsiktig gjeld er gjeld som forfaller senere enn ett år etter transaksjonsdagen. Første års avdrag på langsiktige fordringer og langsiktig gjeld klassifiseres likevel ikke som omløpsmiddel og kortsiktig gjeld.

Omløpsmidler vurderes til laveste av anskaffelseskost og virkelig verdi. Kortsiktig gjeld balanseføres til nominelt beløp på etableringstidspunktet. Anleggsmidler vurderes til anskaffelseskost. Varige anleggsmidler avskrives etter en fornuftig avskrivningsplan. Anleggsmidlene nedskrives til virkelig verdi ved verdifall som ikke forventes å være forbigående. Langsiktig gjeld med unntak av andre avsetninger balanseføres til nominelt beløp på etableringstidspunktet.

#### Varige driftsmidler

Varige driftsmidler balanseføres og avskrives over driftsmidlenes levetid dersom de har antatt levetid over 3 år og har en kostpris som overstiger kr 15 000. Direkte vedlikehold av driftsmidler kostnadsføres løpende under driftskostnader, mens påkostninger eller forbedringer tillegges driftsmidlets kostpris og avskrives i takt med driftsmidlet.

#### Kortsiktige fordringer

Kortsiktige fordringer er vurdert til pålydende. I den grad det er funnet nødvendig er det foretatt avsetning til dekning av mulige tap.

#### Aksjer og andeler i andre selskaper og obligasjoner

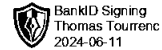
Aksjer og andeler anskaffet som langsiktige investeringer klassifiseres som anleggsmidler. Markedsbaserte aksjer og obligasjoner klassifiseres som omløpsmidler og vurderes til markedsverdi på balansedagen jf. regnskapsloven § 5-2

#### Skatter

Skattekostnaden i resultatregnskapet omfatter både periodens betalbare skatt og endring i utsatt skatt. Utsatt skatt er beregnet med 22% på grunnlag av de midlertidige forskjeller som eksisterer mellom regnskapsmessige og skattemessige verdier, samt ligningsmessig underskudd til fremføring ved utgangen av regnskapsåret. Skatteøkende og skattereduserende midlertidige forskjeller som reverserer eller kan reversere i samme periode er utlignet og nettoført.



TOURRENC HOLDING AS  
920 160 255



## Note 1 - Antall årsverk

Selskapet har ikke hatt ansatte i løpet av regnskapsåret.

## Note 2 - Annen finansinntekt

Annen finansinntekt fremkommer slik:

	Beløp
Gevinst realisasjon aksjer	1 119
Aksjeutbytte	256 000
<b>Sum</b>	<b>257 119</b>

## Note 3 - Aksjer og andeler i andre selskap

Markedsbaserte aksjer og obligasjoner	Anskaffelseskost	Bokført verdi	Urealisert verdiendring
Markedsbaserte aksjer	2 729 309	2 979 526	250 217
<b>Sum aksjer</b>	<b>2 729 309</b>	<b>2 979 526</b>	<b>250 217</b>
Urealisert verdiendring 01.01			0
<b>Resultateffekt i året</b>			<b>250 217</b>

## Note 4 - Egenkapital

	Aksjekapital	Opptjent egenkapital	Sum
Egenkapital 31.12.2022	47 850	2 533 108	2 580 958
Årsresultat	0	473 372	473 372
<b>Egenkapital 31.12.2023</b>	<b>47 850</b>	<b>3 006 480</b>	<b>3 054 330</b>

## Note 5 - Investeringer i tilknyttet selskap

Selskapet har aksjer i følgende tilknyttede selskaper:

Tilknyttet selskap, kontorsted:	Eierandel %	Stemmerett %
Inovo AS, Trondheim	25,00 %	25,00 %

## Note 6 - Gjeld og garantiforpliktelser

### Mer om gjeld

Selskapet har gjeld pålydende NOK 7 688 til eier. Gjelden er ikke rentebærende.