



ÅRSREGNSKAPET FOR REGNSKAPSÅRET 2019 - GENERELL INFORMASJON

Enheten

Organisasjonsnummer: 940 694 434
Organisasjonsform: Aksjeselskap
Foretaksnavn: BYGGESYSTEMER TROMSØ AS
Forretningsadresse: Alkevegen 2B
9015 TROMSØ

Regnskapsår

Årsregnskapets periode: 01.01.2019 - 31.12.2019

Konsern

Morselskap i konsern: Nei

Regnskapsregler

Regler for små foretak benyttet: Nei
Benyttet ved utarbeidelsen av årsregnskapet til selskapet: Regnskapslovens alminnelige regler

Årsregnskapet fastsatt av kompetent organ

Bekreftet av representant for selskapet: John Arne Eiken
Dato for fastsettelse av årsregnskapet: 29.01.2020

Grunnlag for avgivelse

År 2019: Årsregnskapet er elektronisk innlevert
År 2018: Tall er hentet fra elektronisk innlevert årsregnskap fra 2019

Det er ikke krav til at årsregnskapet m.v. som sendes til Regnskapsregisteret er undertegnet. Kontrollen på at dette er utført ligger hos revisor/enhetens øverste organ. Sikkerheten ivaretas ved at innsender har rolle/rettighet for innsending av årsregnskapet via Altinn, og ved at det bekreftes at årsregnskapet er fastsatt av kompetent organ.

Brønnøysundregistrene, 07.10.2021



Resultatregnskap

Beløp i: NOK	Note	2019	2018
RESULTATREGNSKAP			
Inntekter			
Salgsinntekt		92 856 750	89 898 032
Annen driftsinntekt		3 604 230	3 362 129
Sum inntekter	10	96 460 979	93 260 161
Kostnader			
Varekostnad		12 113 980	13 957 138
Lønnskostnad	11	28 262 732	24 306 649
Avskrivning på driftsmidler	2	11 240 033	10 040 376
Annen driftskostnad	11	22 125 489	20 453 127
Sum kostnader		73 742 235	68 757 290
Driftsresultat		22 718 745	24 502 870
Finansinntekter og finanskostnader			
Annen renteinntekt		190 765	301 038
Sum finansinntekter		190 765	301 038
Annen rentekostnad		552 178	474 071
Sum finanskostnader		552 178	474 071
Netto finans		-361 412	-173 034
Ordinært resultat før skattekostnad		22 357 332	24 329 837
Skattekostnad på ordinært resultat	9	4 964 118	5 493 283
Ordinært resultat etter skattekostnad		17 393 214	18 836 554
Årsresultat		17 393 214	18 836 554
Årsresultat etter minoritetsinteresser		17 393 214	18 836 554
Totalresultat		17 393 214	18 836 554
Overføringer og disponeringer			
Utbytte		16 959 000	16 889 000



Resultatregnskap

Beløp i: NOK	Note	2019	2018
Avsatt til annen egenkapital		434 214	1 947 554
Sum overføringer og disponeringer		17 393 214	18 836 554



Balanse

Beløp i: NOK	Note	2019	2018
BALANSE - EIENDELER			
Anleggsmidler			
Immaterielle eiendeler			
Varige driftsmidler			
Driftsløsøre, inventar o.a. utstyr	2	49 960 615	46 764 501
Sum varige driftsmidler		49 960 615	46 764 501
Finansielle anleggsmidler			
Investeringer i aksjer og andeler		20 000	20 000
Andre fordringer	2	261 000	496 809
Sum finansielle anleggsmidler		281 000	516 809
Sum anleggsmidler		50 241 615	47 281 310
Omløpsmidler			
Varer			
Sum varer		1 420 204	1 393 264
Fordringer			
Kundefordringer	4, 5	11 785 306	12 027 884
Andre kortsiktige fordringer	4	1 066 351	598 498
Sum fordringer		12 851 657	12 626 383
Bankinnskudd, kontanter og lignende			
Bankinnskudd, kontanter o.l.	6	11 989 789	13 754 814
Sum bankinnskudd, kontanter og lignende		11 989 789	13 754 814
Sum omløpsmidler		26 261 650	27 774 461
SUM EIENDELER		76 503 266	75 055 771

BALANSE - EGENKAPITAL OG GJELD

Egenkapital



Balanse

Beløp i: NOK	Note	2019	2018
Innskutt egenkapital			
Aksjekapital	7	3 800 000	3 800 000
Sum innskutt egenkapital		3 800 000	3 800 000
Opptjent egenkapital			
Annen egenkapital		19 151 185	18 716 971
Sum opptjent egenkapital		19 151 185	18 716 971
Sum egenkapital	1	22 951 185	22 516 971
Gjeld			
Langsiktig gjeld			
Utsatt skatt	9	3 024 821	3 062 401
Sum avsetninger for forpliktelser		3 024 821	3 062 401
Annen langsiktig gjeld			
Gjeld til kredittinstitusjoner	8	755 933	1 070 084
Øvrig langsiktig gjeld	3, 8	17 162 466	15 478 253
Sum annen langsiktig gjeld		17 918 399	16 548 337
Sum langsiktig gjeld		20 943 220	19 610 738
Kortsiktig gjeld			
Leverandørgjeld	5	2 371 418	2 916 697
Betalbar skatt	9	5 001 698	5 294 079
Skattetrekk og andre trekk		3 319 940	3 160 959
Utbytte		16 959 000	16 889 000
Annen kortsiktig gjeld		4 956 804	4 667 327
Sum kortsiktig gjeld		32 608 860	32 928 062
Sum gjeld		53 552 081	52 538 800
SUM EGENKAPITAL OG GJELD		76 503 266	75 055 771



Til generalforsamlingen i

Byggesystemer Tromsø AS

UAVHENGIG REVISORS BERETNING

Uttalelse om revisjonen av årsregnskapet

Konklusjon

Vi har revidert selskapet Byggesystemer Tromsø AS' årsregnskap som viser et overskudd på kr 17 393 214. Årsregnskapet består av balanse per 31. desember 2019, resultatregnskap og kontantstrømoppstilling for regnskapsåret avsluttet per denne datoen og noter til årsregnskapet, herunder et sammendrag av viktige regnskapsprinsipper.

Etter vår mening er det medfølgende årsregnskapet avgitt i samsvar med lov og forskrifter og gir et rettviseende bilde av selskapets finansielle stilling per 31. desember 2019, og av dets resultater og kontantstrømmer for regnskapsåret avsluttet per denne datoen i samsvar med regnskapslovens regler og god regnskapsskikk i Norge.

Grunnlag for konklusjonen

Vi har gjennomført revisjonen i samsvar med lov, forskrift og god revisjonsskikk i Norge, herunder de internasjonale revisjonsstandardene (ISA-ene). Våre oppgaver og plikter i henhold til disse standardene er beskrevet i *Revisors oppgaver og plikter ved revisjon av årsregnskapet*. Vi er uavhengige av selskapet slik det kreves i lov og forskrift, og har overholdt våre øvrige etiske forpliktelser i samsvar med disse kravene. Etter vår oppfatning er innhentet revisjonsbevis tilstrekkelig og hensiktsmessig som grunnlag for vår konklusjon.

Øvrig informasjon

Ledelsen er ansvarlig for øvrig informasjon. Øvrig informasjon består av informasjon i årsberetningen, men inkluderer ikke årsregnskapet og revisjonsberetningen.

Vår uttalelse om revisjonen av årsregnskapet dekker ikke øvrig informasjon, og vi attesterer ikke den øvrige informasjonen.

I forbindelse med revisjonen av årsregnskapet er det vår oppgave å lese øvrig informasjon med det formål å vurdere hvorvidt det foreligger vesentlig inkonsistens mellom øvrig informasjon og årsregnskapet, kunnskap vi har opparbeidet oss under revisjonen, eller hvorvidt den tilsynelatende inneholder vesentlig feilinformasjon. Dersom vi hadde konkludert med at den øvrige informasjonen inneholder vesentlig feilinformasjon er vi pålagt å rapportere det. Vi har ingenting å rapportere i så henseende.

REVIGO

NO 993 108 154 Revigo AS
NO 972 415 790 Revigo Harstad AS
NO 998 908 396 Revigo Narvik AS
kontor Brønnøy

Mølnholtet 42, 9414 Harstad
Dronningens gate 45, 8514 Narvik
Storgata 75, 8900 Brønnøysund



www.revigo.no

Telefon: 77 00 64 00

post@revigo.no

Autorisert regnskapsførerselskap
Medlem av Den norske Revisorforening



Styret og daglig leders ansvar for årsregnskapet

Styret og daglig leder (ledelsen) er ansvarlig for å utarbeide årsregnskapet i samsvar med lov og forskrifter, herunder for at det gir et rettvisende bilde i samsvar med regnskapslovens regler og god regnskapsskikk i Norge. Ledelsen er også ansvarlig for slik intern kontroll som den finner nødvendig for å kunne utarbeide et årsregnskap som ikke inneholder vesentlig feilinformasjon, verken som følge av misligheter eller utilsiktede feil.

Ved utarbeidelsen av årsregnskapet må ledelsen ta standpunkt til selskapets evne til fortsatt drift og opplyse om forhold av betydning for fortsatt drift. Forutsetningen om fortsatt drift skal legges til grunn for årsregnskapet så lenge det ikke er sannsynlig at virksomheten vil bli avviklet.

Revisors oppgaver og plikter ved revisjonen av årsregnskapet

Vårt mål er å oppnå betryggende sikkerhet for at årsregnskapet som helhet ikke inneholder vesentlig feilinformasjon, verken som følge av misligheter eller utilsiktede feil, og å avgi en revisjonsberetning som inneholder vår konklusjon. Betryggende sikkerhet er en høy grad av sikkerhet, men ingen garanti for at en revisjon utført i samsvar med lov, forskrift og god revisjonsskikk i Norge, herunder ISA-ene, alltid vil avdekke vesentlig feilinformasjon som eksisterer. Feilinformasjon kan oppstå som følge av misligheter eller utilsiktede feil. Feilinformasjon blir vurdert som vesentlig dersom den enkeltvis eller samlet med rimelighet kan forventes å påvirke økonomiske beslutninger som brukerne foretar basert på årsregnskapet.

For videre beskrivelse av revisors oppgaver og plikter vises det til <https://revisorforeningen.no/revisjonsberetninger>

Uttalelse om øvrige lovmessige krav

Konklusjon om årsberetningen

Basert på vår revisjon av årsregnskapet som beskrevet ovenfor, mener vi at opplysningene i årsberetningen om årsregnskapet, forutsetningen om fortsatt drift og framlegget om bruk av overskuddet er konsistente med årsregnskapet og i samsvar med lov og forskrifter.

Konklusjon om registrering og dokumentasjon

Basert på vår revisjon av årsregnskapet som beskrevet ovenfor, og kontrollhandlinger vi har funnet nødvendig i henhold til internasjonal standard for attestasjonsoppdrag (ISAE) 3000 «Attestasjonsoppdrag som ikke er revisjon eller forenklet revisorkontroll av historisk finansiell informasjon», mener vi at ledelsen har oppfylt sin plikt til å sørge for ordentlig og oversiktlig registrering og dokumentasjon av selskapets regnskapsopplysninger i samsvar med lov og god bokføringskikk i Norge.

Harstad, 29. januar 2020

Revigo Harstad AS

Oddvar Teigland
registrert revisor

REVIGO

NO 993 108 154 Revigo AS
NO 972 415 790 Revigo Harstad AS
NO 998 908 396 Revigo Narvik AS
kontor Brønnøy

Mølnholtet 42, 9414 Harstad
Dronningens gate 45, 8514 Narvik
Storgata 75, 8900 Brønnøysund



www.revigo.no

Telefon: 77 00 64 00

post@revigo.no

Autorisert regnskapsførerselskap

Medlem av Den norske Revisorforening



BYGGESY

Legally signed by
John-Årne Eiken
03.02.2020

Legally signed by
Emil Eidberg
03.02.2020

Legally signed by
Lars Iver Magne Larsen
03.02.2020

Legally signed by
Pål Birger Bendiksen
03.02.2020

Årsregnskap

2019

Byggesystemer Tromsø AS

Org.nr: 940 694 434

Innhold:
Årsberetning
Resultatregnskap
Balanse
Noter
Revisjonsberetning

www.byggesystemer.no

Vi leier ut !



Byggesystemer Tromsø AS
Organisasjonsnummer: 940 694 434

Legally signed by
John-Arne Eiken
03.02.2020

Legally signed by
Emil Eidberg
03.02.2020

Legally signed by
Lars Iver Magne Larsen
03.02.2020

Legally signed by
Pål Birger Bendiksen
03.02.2020

Årsberetning 2019

Virksomhetens art

Byggesystemer Tromsø AS driver med utleie og montering av bygge- og anleggsutstyr i Tromsø med omegn. Selskapets forretningsadresse er Tromsø.

Selskapet fikk et overskudd i 2019 på kr 17.393.214 mot et overskudd i 2018 på kr 18.836.554. Selskapet har en total kapital på kr 76.503.266 i 2019 mot kr 75.055.771 i 2018.

Finansiell risiko

Markeds- og likviditetsrisiko: Selskapets resultat og likviditet er i stor grad knyttet til utviklingen i byggebransjen. For å håndtere denne risikoen tilpasser selskapet investeringene (kjøp og salg, tilgang og avgang) opp mot utviklingen i markedet. Selskapets likviditet vurderes tilfredsstillende.

Egenkapitalen i selskapet er 30,0 % mot 30,0 % året før.

Fremtidig utvikling

Selskapets virksomhet preges i stor grad av konkurranse og hvordan markedet utvikler seg. Selskapet har etablert en strategi de neste årene som skal sikre grunnlag for fortsatt vekst og resultatutvikling. Ut fra den aktiviteten som er i markedet i området, mener styret at utsiktene fremover er gode. Imidlertid vil det alltid foreligge en viss usikkerhet til fremtidige forhold

Valutarisiko: Selskapet er ikke eksponert for endringer i valutakurser da selskapet ikke har omsetning i valuta.

Kredittrisiko: Selskapets kundefordringer følges fortløpende opp og det foretas kredittvurdering av alle nye kunder.

Arbeidsmiljø

Selskapet har som mål at all virksomhet skal gjennomføres uten skader på mennesker, miljø eller materiell og har stort fokus på HMS. Selskapet har etablert rutiner for varsling ved uhell.

Renterisiko: Selskapet langsiktig gjeld er basert på avtaler om flytende rente og er således eksponert for en økning i markedsrenten. Imidlertid vurderes risiko lav siden selskapet langsiktig gjeld ved årsskiftet utgjør kr 17.918.399. En endring i renten på 2% vil kun medføre en økt rentekostnad på ca. kr 350.000

Selskapet har i 2019 gjennomført en medarbeiderundersøkelse vedrørende arbeidsmiljø for alle ansatte i selskapet.

Selskapet sykefravær var på 7,6 %. Sykefravær uten langtidssykemeldte er på 3,5 %.

Fortsatt drift

Styret og daglig leder mener at det er riktig å legge forutsetningen for fortsatt drift av selskapet til grunn ved avleggelsen av årsregnskapet. Regnskapet for 2019 er derfor avlagt etter forutsetning om fortsatt drift.

Likestilling

Selskapet har i dag 51 ansatte, 47 mannlige ansatte og 4 kvinnelige ansatte. Ved ansettelse velges alltid den person med best kvalifikasjoner uavhengig om det er kvinne eller mann. Selskapets styre består av 4 menn.


Utvikling i resultat og stilling


Selskapets driftsinntekter er i 2019 kr 96.460.979 som er en økning i forhold til i fjor på kr 3.200.818. Økningen i omsetning skyldes blant annet økt salg og vekst i byggebransjen i Tromsø.

Styret har ut fra vurdering av bedriftens størrelse, antall ansatte og stillingskategorier ikke funnet det nødvendig å iverksette ytterligere tiltak med hensyn til likestilling.



Byggesystemer Tromsø AS
Organisasjonsnummer: 940 694 434

 Legally signed by
John-Arne Eiken
03.02.2020

 Legally signed by
Emil Eidberg
03.02.2020

 Legally signed by
Lars Iver Magne Larsen
03.02.2020

 Legally signed by
Pål Birger Bendiksen
03.02.2020

Årsberetning 2019

Ytre miljø

Bedriften driver ikke virksomhet som etter vår vurdering forurensrer det ytre miljø, og har følgelig ikke iverksatt spesielle tiltak på dette området.

Disponering

Selskapets overskudd på kr 17.393.214 disponeres som følger:

Avsatt til utbytte	kr 16.959.000
Avsatt til annen egenkapital	kr 434.214
<u>Sum overføringer</u>	<u>kr 17.393.214</u>

Tromsø, 29.01.2020
Styret i Byggesystemer Tromsø AS

John Arne Eiken
Styrets leder

Lars-Iver Larsen
Styremedlem/daglig leder

Emil Eidberg
Styremedlem

Pål B. Bendiksen
Styremedlem



Resultatregnskap			
Byggesystemer Tromsø AS			
Driftsinntekter og driftskostnader	Note	2019	
Salgsinntekt		92 856 750	89 898 032
Annen driftsinntekt		3 604 230	3 362 129
Sum driftsinntekter	10	<u>96 460 979</u>	<u>93 260 161</u>
Varekostnad		12 113 980	13 957 138
Lønnskostnad	11	28 262 732	24 306 649
Avskrivning på driftsmidler	2	11 240 033	10 040 376
Annen driftskostnad	11	22 125 489	20 453 127
Sum driftskostnader		<u>73 742 235</u>	<u>68 757 290</u>
Driftsresultat		<u>22 718 745</u>	<u>24 502 870</u>
Finansinntekter og finanskostnader			
Annen renteinntekt		190 765	301 038
Annen rentekostnad		552 178	474 071
Resultat av finansposter		<u>-361 412</u>	<u>-173 034</u>
Ordinært resultat før skattekostnad		22 357 332	24 329 837
Skattekostnad på ordinært resultat	9	4 964 118	5 493 283
Ordinært resultat		<u>17 393 214</u>	<u>18 836 554</u>
Årsresultat		<u>17 393 214</u>	<u>18 836 554</u>
Overføringer			
Avsatt til utbytte		16 959 000	16 889 000
Avsatt til annen egenkapital		434 214	1 947 554
Sum overføringer		<u>17 393 214</u>	<u>18 836 554</u>

Legally signed by
John-Arne Eiken
03.02.2020Legally signed by
Emil Eidberg
03.02.2020Legally signed by
Lars Iver Magne Larsen
03.02.2020Legally signed by
Pål Birger Bendiksen
03.02.2020



Balanse			
Byggesystemer Tromsø AS			
Eiendeler	Note	2019	
Anleggsmidler			
Varige driftsmidler			
Driftsløsøre, inventar o.a. utstyr	2	49 960 615	46 764 501
Sum varige driftsmidler		<u>49 960 615</u>	<u>46 764 501</u>
Finansielle driftsmidler			
Investeringer i aksjer og andeler		20 000	20 000
Andre fordringer	2	261 000	496 809
Sum finansielle anleggsmidler		<u>281 000</u>	<u>516 809</u>
Sum anleggsmidler		<u>50 241 615</u>	<u>47 281 310</u>
Omløpsmidler			
Lager av varer og annen beholdning		<u>1 420 204</u>	<u>1 393 264</u>
Fordringer			
Kundefordringer	4, 5	11 785 306	12 027 884
Andre kortsiktige fordringer	4	1 066 351	598 498
Sum fordringer		<u>12 851 657</u>	<u>12 626 383</u>
Bankinnskudd, kontanter o.l.	6	<u>11 989 789</u>	<u>13 754 814</u>
Sum omløpsmidler		<u>26 261 650</u>	<u>27 774 461</u>
Sum eiendeler		<u>76 503 266</u>	<u>75 055 771</u>

Legally signed by
John-Arne Eiken
03.02.2020Legally signed by
Emil Eidberg
03.02.2020Legally signed by
Lars Iver Magne Larsen
03.02.2020Legally signed by
Pål Birger Bendiksen
03.02.2020





Balanse			
Byggesystemer Tromsø AS			
Egenkapital og gjeld	Note	2019	
Innskutt egenkapital			
Aksjekapital	7	<u>3 800 000</u>	<u>3 800 000</u>
Sum innskutt egenkapital		<u>3 800 000</u>	<u>3 800 000</u>
Opptjent egenkapital			
Annen egenkapital		<u>19 151 185</u>	<u>18 716 971</u>
Sum opptjent egenkapital		<u>19 151 185</u>	<u>18 716 971</u>
Sum egenkapital	1	<u>22 951 185</u>	<u>22 516 971</u>
Gjeld			
Avsetning for forpliktelser			
Utsatt skatt	9	<u>3 024 821</u>	<u>3 062 401</u>
Sum avsetning for forpliktelser		<u>3 024 821</u>	<u>3 062 401</u>
Annen langsiktig gjeld			
Gjeld til kredittinstitusjoner	8	755 933	1 070 084
Øvrig langsiktig gjeld	3, 8	<u>17 162 466</u>	<u>15 478 253</u>
Sum annen langsiktig gjeld		<u>17 918 399</u>	<u>16 548 337</u>
Kortsiktig gjeld			
Leverandørgjeld	5	2 371 418	2 916 697
Betalbar skatt	9	5 001 698	5 294 079
Skattetrekk og andre trekk		3 319 940	3 160 959
Utbytte		16 959 000	16 889 000
Annen kortsiktig gjeld		<u>4 956 804</u>	<u>4 667 327</u>
Sum kortsiktig gjeld		<u>32 608 860</u>	<u>32 928 062</u>
Sum gjeld		<u>53 552 081</u>	<u>52 538 800</u>
Sum gjeld og egenkapital		<u>76 503 266</u>	<u>75 055 771</u>
Tromsø, 29.01.2020 Styret i Byggesystemer Tromsø AS			
<u>John Arne Eiken</u> Styrets leder	<u>Lars-Iver Larsen</u> Styremedlem/daglig leder	<u>Emil Eidberg</u> Styremedlem	<u>Pål B. Bendiksen</u> Styremedlem





Noter

Byggesystemer Tromsø AS

 Legally signed by
John-Arne Eiken
03.02.2020

 Legally signed by
Emil Eidberg
03.02.2020

 Legally signed by
Lars Iver Magne Larsen
03.02.2020

 Legally signed by
Pål Birger Bendiksen
03.02.2020

Regnskapsprinsipper

Generelt

Årsregnskapet er satt opp i samsvar med regnskapsloven og god regnskapsskikk. Regnskapet bygger på historisk kost prinsippet. Kostnader sammenstilles med og kostnadsføres samtidig med de inntekter kostnadene kan sammenstilles med. Regnskapet er satt opp etter fortsatt drift.

Klassifisering

Eiendeler knyttet til varekretsløpet klassifiseres som omløpsmidler. Samme regler gjelder for kortsiktig gjeld. Fordringer og gjeld som ikke knytter seg til varekretsløpet, klassifiseres som omløpsmidler/kortsiktig gjeld dersom de forfaller inne ett år. Øvrige eiendeler klassifiseres som anleggsmidler, og øvrig gjeld klassifiseres som langsiktig.

Vurderingsregler

Driftsinntekter og kostnader. Inntektsføring skjer etter opptjeningsprinsippet som normalt vil være leveringstidspunktet for varer og tjenester. Kostnader medtas etter sammenstillingsprinsippet, det vil si at kostnader medtas i samme periode som tilhørende inntekter inntektsføres.

Kundefordringer er vurdert til pålydende, nedskrevet med forventet tap på fordringer

Varelager er vurdert til anskaffelseskost for innkjøpte varer. Varelageret er nedskrevet til forventet salgsverdi, såfremt denne er lavere enn anskaffelseskost eller tilvirkningskost.

Øvrige omløpsmidler vurderes til det laveste av anskaffelseskost og virkelig verdi.

Varige driftsmidler aktiveres og avskrives dersom de har levetid over 3 år og har en kostpris som overstiger kr 15.000. Varige driftsmidler vurderes til historisk kost med fradrag for bedriftsøkonomiske avskrivninger. Avskrivninger baseres på en vurdering av driftsmidlenes økonomiske og tekniske levetid. Selskapet benytter lineære avskrivninger for avskrivning av varige driftsmidler.

Pensjonskostnader. Selskapet finansierer sine pensjonsforpliktelser overfor de ansatte gjennom en innskuddsbasert avtalefestet pensjonsordning.

Leasing. Det skilles mellom finansiell og operasjonell leasing. Driftsmidler finansiert ved finansiell leasing er regnskapsmessig klassifisert under varige driftsmidler. Motposten er medtatt som langsiktig gjeld. Leiebeløp fordeles mellom rentekostnad og avdrag på gjelden. Operasjonell leasing kostnadsføres som driftskostnad basert på fakturert leasingleie.

Skatt. Skattekostnaden i resultatregnskapet omfatter både periodens betalbare skatt og endring i utsatt skatt. Utsatt skatt er beregnet med 22 % på grunnlag av de midlertidige forskjeller som eksisterer mellom regnskapsmessige og skattemessige verdier, samt ligningsmessig underskudd til fremføring ved utgangen av regnskapsåret. Skatteøkende og skattereduserende midlertidige forskjeller som reverserer eller kan reversere i samme periode er utlignet og nettoført. Utsatt skatt på merverdier i forbindelse med oppkjøp av datterselskap blir ikke utlignet.



Noter

Byggesystemer Tromsø AS

Legally signed by
John-Arne Eiken
03.02.2020

Legally signed by
Emil Eidberg
03.02.2020

Legally signed by
Lars Iver Magne Larsen
03.02.2020

Legally signed by
Pål Birger Bendiksen
03.02.2020

Note nr. 1 - Egenkapital

	<u>Aksjekapital</u>	<u>Annen EK</u>	<u>Sum</u>
Egenkapital 31.12.2018	3 800 000	18 716 971	22 516 971
Årets resultat	0	17 393 214	17 393 214
Avsatt til utbytte	0	-16 959 000	-16 959 000
<u>Egenkapital 31.12.2019</u>	<u>3 800 000</u>	<u>19 151 185</u>	<u>22 951 185</u>

Note nr. 2 - Varige driftsmidler

	<u>Driftsløsøre, inventar ol.</u>	<u>Finansiell leasing</u>	<u>Sum</u>
Anskaffelsekost 1.1.	52 010 070	45 971 843	97 981 913
+ Tilgang i året	7 561 200	8 651 049	16 212 249
- Avgang i året (bokført verdi)	895 300	880 800	1 776 100
- Samlede av- og nedskrivninger pr. 31.12	35 856 970	26 600 477	62 457 447
<u>= Bokført verdi 31.12.</u>	<u>22 819 000</u>	<u>27 141 615</u>	<u>49 960 615</u>
Årets ordinære avskrivninger	5 366 899	5 873 134	11 240 033
Avskrivningstid	3-10 år	6-10 år	

Andre langsiktige fordringer er i sin helhet aktiverte kostnader på leid bygg og tomt. Beløpet kostnadsføres over gjenværende leietid. Årets kostnadsføring utgjør kr 294 803,-.

Note 3 - Leasing

	<u>2019</u>	<u>2018</u>
Bokført gjeld knyttet til leasingavtaler	17 162 466	15 478 253
Samlet leasingleie	7 420 696	7 019 214
Bokførte rentekostnader	492 969	414 251

Forfall for leieforpliktelse:

	<u>2019</u>	<u>2018</u>
0-1 år	6 283 930	5 968 039
1-5 år	10 363 299	9 510 214
5 år →	515 237	0
<u>Sum</u>	<u>17 162 466</u>	<u>15 478 253</u>

Note nr. 4 - Kundefordringer og andre fordringer

Vurdering av kundefordringer:

	<u>2019</u>	<u>2018</u>
Vurdert til pålydende	13 085 306	12 827 884
Avsatt til dekning av usikre fordringer	-1 300 000	-800 000
<u>Bokført verdi pr. 31.12.</u>	<u>11 785 306</u>	<u>12 027 884</u>

Andre fordringer er vurdert til pålydende. Samtlige fordringer forfaller til betalingen innen ett år etter regnskapsårets utgang.



Noter

Byggesystemer Tromsø AS

Legally signed by
John-Arne Eiken
03.02.2020

Legally signed by
Emil Eidberg
03.02.2020

Legally signed by
Lars Iver Magne Larsen
03.02.2020

Legally signed by
Pål Birger Bendiksen
03.02.2020

Note nr. 5 - Foretak i samme konsern

Inkludert i postene inngår transaksjoner foretak i samme konsern:

	2019	2018
Salgsinntekt	5 669 807	4 540 151
Kundefordringer	693 328	540 590
Leverandørgjeld	-59 680	-413 545

Note nr. 6 - Bankinnskudd

I posten inngår bundne bankinnskudd vedrørende skattetrekk for ansatte med kr 1 200 000,-. Skyldig skattetrekk pr. 31.12.2019 utgjør kr 895 748,-.

Note nr. 7 - Antall aksjer, aksjeeiere m.v.

Selskapets aksjekapital er kr 3 800 000,- fordelt på 3 800 aksjer à kr 1 000,-. Det er ikke forskjellige aksjeklasser i selskapet og det foreligger ingen vedtektsbestemmelser angående stemmerett.

Selskapets aksjonærer er:

Navn	Antall aksjer	Eierandel
Byggesystemer Norge AS	2 584	68,0 %
Terna Invest AS	1 216	32,0 %
Sum	3 800	100,0 %

Selskapet er datterselskap av Byggesystemer Norge AS, med forretningskontor i Harstad. Morselskapet utarbeider konsernregnskap. Terna Invest AS eies av daglig leder og styremedlem, Lars-Iver Larsen.

Note nr. 8 - Pantestillelser

Pantegjeld og lignende:

	2019	2018
- Langsiktig gjeld til kredittinstitusjoner	755 933	1 070 084
- Øvrig langsiktig gjeld	17 162 466	15 478 253
Sum	17 918 399	16 548 337

Bokført verdi av eiendeler stilt som sikkerhet:

	2019	2018
- Varige driftsmidler	49 960 615	46 764 501
- Varebeholdning	1 420 204	1 393 264
- Kundefordringer	11 785 306	12 027 884
Sum	63 166 125	60 185 649

Limit driftskreditt	5 000 000	5 000 000
Langsiktig gjeld som forfaller etter 5 år	515 237	0



Noter

Byggesystemer Tromsø AS

Legally signed by
John-Arne Eiken
03.02.2020

Legally signed by
Emil Eidberg
03.02.2020

Legally signed by
Lars Iver Magne Larsen
03.02.2020

Legally signed by
Pål Birger Bendiksen
03.02.2020

Note nr. 9 - Utsatt skatt/skattefordel og skattekostnad

Utsatt skatt er beregnet på grunnlag av de forskjeller som eksisterer ved utgangen av regnskapsåret mellom regnskapsmessige og skattemessige verdier. Det er beregnet utsatt skatt av følgende poster:

Midlertidige forskjeller fremkommer som følger:

	<u>2018</u>	<u>2019</u>	<u>Endring</u>
Anleggsmidler	4 902 995	4 899 974	3 021
Fordringer	-749 238	-1 129 934	380 697
Finansiell leasing	9 766 247	9 979 149	-212 902
Grunnlag for beregning av utsatt skatt	13 920 004	13 749 189	170 816

Anvendt skattesats: 22 %

Utsatt skatt (+) / utsatt skattefordel (-)	3 062 401	3 024 821	37 580
--	-----------	-----------	--------

I henhold til foreløpig regnskapsstandard for behandling av skatt er midlertidige negative og positive forskjeller som reverserer eller kan reverseres i samme periode utlignet og nettoført.

Nedenfor er det gitt en spesifikasjon over forskjellene mellom det regnskapsmessige resultat før skattekostnad og årets skattegrunnlag.

	<u>2019</u>	<u>2018</u>
Resultat før skattekostnad	22 357 332	24 329 837
+/- Permanente forskjeller	206 841	159 218
+/- Midlertidige forskjeller	170 816	-1 471 322
Årets skattegrunnlag	22 734 989	23 017 733


Skattekostnaden i regnskapet består av følgende poster:

	<u>2019</u>	<u>2018</u>
Betalbar inntektsskatt	5 001 698	5 294 079
Endring utsatt skatt/skattefordel	-37 580	199 204
Skattekostnad	4 964 118	5 493 283




Noter

Byggesystemer Tromsø AS

 Legally signed by
John-Arne Eiken
03.02.2020

 Legally signed by
Emil Eidberg
03.02.2020

 Legally signed by
Lars Iver Magne Larsen
03.02.2020

 Legally signed by
Pål Birger Bendiksen
03.02.2020

Note nr. 10 - Salgsinntekter

Virksomhetsområde:

	<u>2019</u>	<u>2018</u>
Utleie/salg av bygg- og anleggsutstyr	92 856 750	89 898 032
Andre driftsinntekter/gevinst ved salg	3 604 230	3 362 129
<u>Sum</u>	<u>96 460 979</u>	<u>93 260 161</u>

Geografisk marked:

	<u>2019</u>	<u>2018</u>
Nord-Norge og Svalbard	96 460 979	93 260 161
<u>Sum</u>	<u>96 460 979</u>	<u>93 260 161</u>

Note nr. 11 - Antall ansatte, godtgjørelser mv.

Lønnskostnader består av følgende poster:

	<u>2019</u>	<u>2018</u>
Lønninger	24 441 186	21 028 849
Folketrygdavgift	2 029 533	1 719 742
Pensjonskostnader	830 077	737 373
Andre personalkostnader	961 937	820 686
<u>Sum lønnskostnader</u>	<u>28 262 732</u>	<u>24 306 649</u>

<u>Antall årsverk</u>	<u>51</u>	<u>45</u>
-----------------------	-----------	-----------

Pensjon:

Selskapet er pliktig til å ha tjenstepensjonsordning etter lov om obligatorisk tjenstepensjon. Selskapets pensjonsordninger tilfredsstiller kravene i denne lov.

Godtgjørelser:



	<u>Daglig leder</u>	<u>Styret</u>
Lønn	835 629	
Andre godtgjørelser	154 570	0
<u>Sum</u>	<u>990 199</u>	<u>0</u>

Revisor

Godtgjørelse til revisor er fordelt på følgende:

Lovpålagt revisjon	71 987
Konsulentbistand	0
<u>Sum</u>	<u>71 987</u>

Beløpene er oppført uten merverdiavgift

 Legally signed by
John-Arne Eiken
03.02.2020 Legally signed by
Emil Eikberg
03.02.2020 Legally signed by
Lars Iver Magne Larsen
03.02.2020 Legally signed by
Pål Birger Bendiksen
03.02.2020**Kontantstrømanalyse**

Byggesystemer Tromsø AS

	2019	2018
<u>Kontantstrømmer fra operasjonelle aktiviteter</u>		
Resultat før skattekostnad	22 357 332	24 329 837
Årets betalte skatter	-5 294 079	-3 844 771
Ordinære avskrivninger	11 240 033	10 040 376
Tap/gevinst ved salg av anleggsmidler	-1 349 040	-766 457
Endringer i varelager	-26 940	-657 884
Endring i kundefordringer	242 578	-462 624
Endring i andre utestående fordringer	235 809	-302 809
Endring i leverandørgjeld	-545 279	-1 533 036
Endring i andre tidsavgrensingsposter	-19 392	581 002
<u>Netto kontantstrøm fra operasjonelle aktiviteter</u>	<u>26 841 022</u>	<u>27 383 634</u>
<u>Kontantstrømmer fra investeringsaktiviteter</u>		
Innbetaling ved salg av varige driftsmidler	3 125 140	1 251 457
Utbetalinger ved kjøp av varige driftsmidler	-16 212 249	-12 617 599
Utbetalinger ved kjøp av aksjer og andeler	0	-20 000
<u>Netto kontantstrøm fra investeringsaktiviteter</u>	<u>-13 087 109</u>	<u>-11 386 142</u>
<u>Kontantstrømmer fra finansieringsaktiviteter</u>		
Innbetalinger ved opptak av langsiktig gjeld	8 651 049	4 736 072
Utbetalinger ved nedbetaling av langsiktig gjeld	-7 280 987	-7 076 129
Utbetaling av utbytte	-16 889 000	-11 230 000
<u>Netto kontantstrøm fra finansieringsaktiviteter</u>	<u>-15 518 938</u>	<u>-13 570 057</u>
Netto endring i kontanter	-1 765 025	2 427 435
Beholdning av kontanter ved periodens begynnelse	13 754 814	11 327 379
<u>Beholdning av kontanter ved periodens slutt</u>	<u>11 989 789</u>	<u>13 754 814</u>