



ÅRSREGNSKAPET FOR REGNSKAPSÅRET 2023 - GENERELL INFORMASJON

Enheten

| | |
|----------------------|--------------------------------|
| Organisasjonsnummer: | 995 476 436 |
| Organisasjonsform: | Aksjeselskap |
| Foretaksnavn: | KORALHAV AS |
| Forretningsadresse: | Strandgata 64 6270 BRATTVÅG |

Regnskapsår

| | |
|-------------------------|-------------------------|
| Årsregnskapets periode: | 01.01.2023 - 31.12.2023 |
|-------------------------|-------------------------|

Konsern

| | |
|---------------------------|----|
| Mørselskap i konsern: | Ja |
| Konsernregnskap lagt ved: | Ja |

Regnskapsregler

| | |
|--|------------------------------------|
| Regler for små foretak benyttet: | Nei |
| Benyttet ved utarbeidelsen av årsregnskapet til selskapet: | Regnskapslovens alminnelige regler |
| Benyttet ved utarbeidelsen av årsregnskapet til konsernet: | Regnskapslovens alminnelige regler |

Årsregnskapet fastsatt av kompetent organ

| | |
|--|-------------------------|
| Bekreftet av representant for selskapet: | Ronny Espen Sunde Nogva |
| Dato for fastsettelse av årsregnskapet: | 30.05.2024 |

Grunnlag for avgivelse

| |
|--|
| År 2023: Årsregnskapet er elektronisk innlevert |
| År 2022: Tall er hentet fra elektronisk innlevert årsregnskap fra 2023 |

Det er ikke krav til at årsregnskapet m.v. som sendes til Regnskapsregisteret er undertegnet. Kontrollen på at dette er utført ligger hos revisor/enhetens øverste organ. Sikkerheten ivaretas ved at innsender har rolle/rettighet for innsending av årsregnskapet via Altinn, og ved at det bekreftes at årsregnskapet er fastsatt av kompetent organ.

Brønnøysundregistrene, 16.07.2025



Resultatregnskap

| Beløp i: NOK | Note | 2023 | 2022 |
|---|------|--------------------|--------------------|
| RESULTATREGNSKAP | | | |
| Inntekter | | | |
| Salgsinntekt | | 113 832 479 | 146 241 174 |
| Sum inntekter | | 113 832 479 | 146 241 174 |
| Kostnader | | | |
| Varekostnad | 2 | 47 556 274 | 50 351 615 |
| Lønnskostnad | 3 | 38 212 547 | 55 404 836 |
| Avskrivning av driftsmidler og immaterielle eiendeler | 4 | 13 050 623 | 12 738 323 |
| Annen driftskostnad | 3 | 17 648 394 | 13 908 431 |
| Sum kostnader | | 116 467 838 | 132 403 205 |
| Driftsresultat | | -2 635 359 | 13 837 969 |
| Finansinntekter og finanskostnader | | | |
| Renteinntekt fra foretak i samme konsern | 5 | 5 509 855 | 4 144 028 |
| Annen renteinntekt | | 3 005 | 17 880 |
| Annen finansinntekt | 5 | 135 363 | 134 918 |
| Sum finansinntekter | | 5 648 222 | 4 296 826 |
| Nedskrivning av andre finansielle anleggsmidler | 5 | 6 650 000 | |
| Annen rentekostnad | 6 | 22 605 622 | 17 871 235 |
| Annen finanskostnad | | 6 335 | 12 674 |
| Sum finanskostnader | | 29 261 957 | 17 883 909 |
| Netto finans | | -23 613 735 | -13 587 083 |
| Ordinært resultat før skattekostnad | | -26 249 094 | 250 887 |
| Skattekostnad på resultat | 7 | -4 201 556 | 264 945 |
| Ordinært resultat etter skattekostnad | | -22 047 538 | -14 058 |
| Årsresultat | 8 | -22 047 538 | -14 058 |
| Årsresultat etter minoritetsinteresser | | -22 047 538 | -14 058 |
| Totalresultat | | -22 047 538 | -14 058 |



Resultatregnskap

| Beløp i: NOK | Note | 2023 | 2022 |
|--|-------------|--------------------|----------------|
| Overføringer og disponeringer | | | |
| Overført fra overkurs | | -1 470 000 | |
| Udekket tap | | -12 050 404 | |
| Overført fra annen egenkapital | | -8 527 134 | -14 058 |
| Sum overføringer og disponeringer | | -22 047 538 | -14 058 |



Balanse

| Beløp i: NOK | Note | 2023 | 2022 |
|--|---------|--------------------|--------------------|
| BALANSE - EIENDELER | | | |
| Anleggsmidler | | | |
| Immaterielle eiendeler | | | |
| Konsesjoner, patenter o.l. | 6 | 176 360 412 | 181 651 735 |
| Utsatt skattefordel | 7 | 1 971 138 | |
| Sum immaterielle eiendeler | | 178 331 550 | 181 651 735 |
| Varige driftsmidler | | | |
| Tomter, bygninger o.a. fast eiendom | 4 | | |
| Maskiner og anlegg | 4 | | |
| Skip, rigger, fly og lignende | 4, 6 | 105 019 920 | 110 369 332 |
| Driftsløsøre, inventar o.a. utstyr | 4, 6 | 347 842 | 195 359 |
| Sum varige driftsmidler | | 105 367 762 | 110 564 691 |
| Finansielle anleggsmidler | | | |
| Investering i datterselskap | 5, 6 | 70 500 | 60 000 |
| Investering i annet foretak i samme konsern | 5 | | |
| Lån til foretak i samme konsern | 5, 6 | 98 075 000 | 104 725 000 |
| Sum finansielle anleggsmidler | | 98 145 500 | 104 785 000 |
| Sum anleggsmidler | | 381 844 812 | 397 001 426 |
| Omløpsmidler | | | |
| Varer | | | |
| Lager av varer og annen beholdning | 2, 6, 9 | 10 860 116 | 22 245 519 |
| Sum varer | | 10 860 116 | 22 245 519 |
| Fordringer | | | |
| Kundefordringer | 6, 9 | 6 753 232 | 7 164 226 |
| Andre kortsiktige fordringer | 9 | 3 277 818 | 4 421 132 |
| Konsernfordringer | 5, 9 | 1 329 251 | 654 310 |
| Sum fordringer | | 11 360 301 | 12 239 668 |
| Bankinnskudd, kontanter og lignende | | | |
| Bankinnskudd, kontanter o.l. | 9 | 1 763 615 | 12 630 437 |
| Sum bankinnskudd, kontanter og lignende | | 1 763 615 | 12 630 437 |



Balanse

| Beløp i: NOK | Note | 2023 | 2022 |
|--|------|--------------------|--------------------|
| Sum omløpsmidler | | 23 984 031 | 47 115 625 |
| SUM EIENDELER | | 405 828 843 | 444 117 050 |
| BALANSE - EGENKAPITAL OG GJELD | | | |
| Egenkapital | | | |
| Innskutt egenkapital | | | |
| Aksjekapital | 10 | 2 900 000 | 2 870 000 |
| Sum innskutt egenkapital | | 2 900 000 | 2 870 000 |
| Opptjent egenkapital | | | |
| Annen egenkapital | | | 8 527 134 |
| Udekket tap | | 12 050 404 | |
| Sum opptjent egenkapital | | -12 050 404 | 8 527 134 |
| Sum egenkapital | 8 | -9 150 404 | 11 397 134 |
| Gjeld | | | |
| Langsiktig gjeld | | | |
| Utsatt skatt | 7 | | 2 230 418 |
| Sum avsetninger for forpliktelser | | | 2 230 418 |
| Annen langsiktig gjeld | | | |
| Gjeld til kredittinstitusjoner | 6 | 342 487 914 | 359 732 932 |
| Øvrig langsiktig gjeld | 6 | 27 820 496 | 25 692 207 |
| Sum annen langsiktig gjeld | | 370 308 410 | 385 425 139 |
| Sum langsiktig gjeld | | 370 308 410 | 387 655 557 |
| Kortsiktig gjeld | | | |
| Gjeld til kredittinstitusjoner | 6 | 6 103 657 | |
| Leverandørgjeld | | 21 722 450 | 12 890 961 |
| Betalbar skatt | 7 | | |
| Skyldig offentlige avgifter | | 2 833 293 | 8 232 828 |
| Kortsiktig konserngjeld | 5 | 3 125 077 | |
| Annen kortsiktig gjeld | | 10 886 361 | 23 940 571 |



Balanse

| Beløp i: NOK | Note | 2023 | 2022 |
|---------------------------------|-------------|--------------------|--------------------|
| Sum kortsiktig gjeld | | 44 670 838 | 45 064 360 |
| | | | |
| Sum gjeld | | 414 979 247 | 432 719 917 |
| | | | |
| SUM EGENKAPITAL OG GJELD | | 405 828 843 | 444 117 050 |



Konsernets resultatregnskap

| Beløp i: NOK | Note | 2023 | 2022 |
|---|------|--------------------|--------------------|
| RESULTATREGNSKAP | | | |
| Inntekter | | | |
| Salgsinntekt | | 163 015 198 | 205 442 645 |
| Sum inntekter | | 163 015 198 | 205 442 645 |
| Kostnader | | | |
| Varekostnad | | 66 677 410 | 67 560 661 |
| Lønnskostnad | 1, 2 | 56 392 573 | 81 097 339 |
| Avskrivning av driftsmidler og immaterielle eiendeler | 3 | 18 918 758 | 18 559 323 |
| Annen driftskostnad | 1 | 25 113 758 | 22 680 242 |
| Sum kostnader | | 167 102 498 | 189 897 565 |
| Driftsresultat | | -4 087 300 | 15 545 080 |
| Finansinntekter og finanskostnader | | | |
| Annen renteinntekt | | 40 492 | 22 905 |
| Annen finansinntekt | | 135 394 | 135 558 |
| Sum finansinntekter | | 175 886 | 158 463 |
| Annen rentekostnad | | 22 697 403 | 17 901 965 |
| Annen finanskostnad | | 6 770 | 12 832 |
| Sum finanskostnader | | 22 704 173 | 17 914 797 |
| Netto finans | | -22 528 287 | -17 756 334 |
| Ordinært resultat før skattekostnad | | -26 615 587 | -2 211 254 |
| Skattekostnad på ordinært resultat | 4 | 2 074 341 | -210 011 |
| Ordinært resultat etter skattekostnad | | -28 689 928 | -2 001 243 |
| Årsresultat | | -28 689 928 | -2 001 243 |
| Minoritetsinteresser | | -5 316 956 | -794 874 |
| Årsresultat etter minoritetsinteresser | | -23 372 972 | -1 206 369 |
| Totalresultat | | -23 372 972 | -1 206 369 |



Konsernets balanse

| Beløp i: NOK | Note | 2023 | 2022 |
|---|---------|--------------------|--------------------|
| BALANSE - EIENDELER | | | |
| Anleggsmidler | | | |
| Immaterielle eiendeler | | | |
| Konsesjoner, patenter o.l. | 3, 5 | 239 098 145 | 249 173 568 |
| Utsatt skattefordel | 4 | 4 271 138 | 6 345 479 |
| Sum immaterielle eiendeler | | 243 369 283 | 255 519 047 |
| Varige driftsmidler | | | |
| Skip og flytende installasjoner | 3, 5 | 122 262 579 | 127 986 957 |
| Sum varige driftsmidler | | 122 262 579 | 127 986 957 |
| Finansielle anleggsmidler | | | |
| Investering i datterselskap | 6 | 10 500 | |
| Investering i annet foretak i samme konsern | 6 | | |
| Lån til foretak i samme konsern | 6 | | |
| Investeringer i tilknyttet selskap | 6 | | |
| Lån til tilknyttet selskap og felles kontrollert virksomhet | 6 | | |
| Sum finansielle anleggsmidler | | 10 500 | |
| Sum anleggsmidler | | 365 642 363 | 383 506 005 |
| Omløpsmidler | | | |
| Varer | | | |
| Lager av varer og annen beholdning | 2, 5, 7 | 19 978 489 | 29 259 712 |
| Sum varer | | 19 978 489 | 29 259 712 |
| Fordringer | | | |
| Kundefordringer | 5, 7 | 7 295 168 | 13 408 632 |
| Andre kortsiktige fordringer | 7 | 3 560 373 | 3 814 438 |
| Sum fordringer | | 10 855 541 | 17 223 070 |
| Bankinnskudd, kontanter og lignende | | | |
| Bankinnskudd, kontanter o.l. | 7 | 3 288 752 | 15 647 539 |
| Sum bankinnskudd, kontanter og lignende | | 3 288 752 | 15 647 539 |
| Sum omløpsmidler | | 34 122 782 | 62 130 321 |



Konsernets balanse

| Beløp i: NOK | Note | 2023 | 2022 |
|---------------------------------------|------|--------------------|--------------------|
| SUM EIENDELER | | 399 765 144 | 445 636 325 |
| BALANSE - EGENKAPITAL OG GJELD | | | |
| Egenkapital | | | |
| Innskutt egenkapital | | | |
| Aksjekapital | 8, 9 | 2 900 000 | 2 870 000 |
| Sum innskutt egenkapital | | 2 900 000 | 2 870 000 |
| Opptjent egenkapital | | | |
| Annen egenkapital | | | |
| Udisponert resultat | | | |
| Udekket tap | 9 | 27 946 989 | 6 044 018 |
| Sum opptjent egenkapital | | -27 946 989 | -6 044 018 |
| Minoritetsinteresser | | -17 657 724 | -12 340 767 |
| Sum egenkapital | | -42 704 713 | -15 514 785 |
| Gjeld | | | |
| Langsiktig gjeld | | | |
| Utsatt skatt | 4 | | |
| Annen langsiktig gjeld | | | |
| Gjeld til kredittinstitusjoner | 5 | 342 487 914 | 359 732 932 |
| Øvrig langsiktig gjeld | 5 | 47 420 496 | 45 292 207 |
| Sum annen langsiktig gjeld | | 389 908 410 | 405 025 139 |
| Sum langsiktig gjeld | | 389 908 410 | 405 025 139 |
| Kortsiktig gjeld | | | |
| Gjeld til kredittinstitusjoner | 5 | 6 103 657 | |
| Leverandørgjeld | | 27 598 828 | 16 194 665 |
| Betalbar skatt | 4 | | |
| Skyldig offentlige avgifter | | 4 273 330 | 11 370 963 |
| Annen kortsiktig gjeld | | 14 585 632 | 28 560 343 |
| Sum kortsiktig gjeld | | 52 561 448 | 56 125 971 |



Konsernets balanse

| Beløp i: NOK | Note | 2023 | 2022 |
|---------------------------------|-------------|--------------------|--------------------|
| Sum gjeld | | 442 469 857 | 461 151 110 |
| SUM EGENKAPITAL OG GJELD | | 399 765 144 | 445 636 325 |



Årsregnskap 2023

Koralhav AS

Resultatregnskap
Balanse
Kontantstrøm
Noter til regnskapet

Org.nr.: 995 476 436



Resultatregnskap

Koralhav AS

| Driftsinntekter og driftskostnader | Note | 2023 | 2022 |
|---|------|--------------------|--------------------|
| Salgsinntekt | | 113 832 479 | 146 241 174 |
| Sum driftsinntekter | | 113 832 479 | 146 241 174 |
| Varekostnad | 2 | 47 556 274 | 50 351 615 |
| Lønnskostnad | 3 | 38 212 547 | 55 404 836 |
| Avskrivning av driftsmidler og immaterielle eiendeler | 4 | 13 050 623 | 12 738 323 |
| Annen driftskostnad | 3 | 17 648 394 | 13 908 431 |
| Sum driftskostnader | | 116 467 838 | 132 403 205 |
| Driftsresultat | | -2 635 359 | 13 837 969 |
| Finansinntekter og finanskostnader | | | |
| Renteinntekt fra foretak i samme konsern | 5 | 5 509 855 | 4 144 028 |
| Annen renteinntekt | | 3 005 | 17 880 |
| Annen finansinntekt | 5 | 135 363 | 134 918 |
| Nedskrivning av andre finansielle anleggsmidler | 5 | 6 650 000 | 0 |
| Annen rentekostnad | 6 | 22 605 622 | 17 871 235 |
| Annen finanskostnad | | 6 335 | 12 674 |
| Resultat av finansposter | | -23 613 735 | -13 587 083 |
| Resultat før skattekostnad | | -26 249 094 | 250 887 |
| Skattekostnad på resultat | 7 | -4 201 556 | 264 945 |
| Årsresultat | 8 | -22 047 538 | -14 058 |
| Overføringer | | | |
| Overført fra overkurs | | 1 470 000 | 0 |
| Overført til udekket tap | | 12 050 404 | 0 |
| Overført fra annen egenkapital | | 8 527 134 | 14 058 |
| Sum overføringer | | -22 047 538 | -14 058 |



Balanse Koralhav AS

| Eiendeler | Note | 2023 | 2022 |
|---|---------|--------------------|--------------------|
| Anleggsmidler | | | |
| <i>Immaterielle eiendeler</i> | | | |
| Konsesjoner, patenter o.l. | 6 | 176 360 412 | 181 651 735 |
| Utsatt skattefordel | 7 | 1 971 138 | 0 |
| Sum immaterielle eiendeler | | 178 331 550 | 181 651 735 |
| <i>Varige driftsmidler</i> | | | |
| Skip, rigger, fly og lignende | 4, 6 | 105 019 920 | 110 369 332 |
| Driftsløsøre, inventar o.a. utstyr | 4, 6 | 347 842 | 195 359 |
| Sum varige driftsmidler | | 105 367 762 | 110 564 691 |
| <i>Finansielle anleggsmidler</i> | | | |
| Investering i datterselskap og tilknyttet selskap | 5, 6 | 70 500 | 60 000 |
| Lån til foretak i samme konsern | 5, 6 | 98 075 000 | 104 725 000 |
| Sum finansielle anleggsmidler | | 98 145 500 | 104 785 000 |
| Sum anleggsmidler | | 381 844 812 | 397 001 426 |
| Omløpsmidler | | | |
| <i>Varer</i> | | | |
| Lager av varer og annen beholdning | 2, 6, 9 | 10 860 116 | 22 245 519 |
| Sum varer | | 10 860 116 | 22 245 519 |
| <i>Fordringer</i> | | | |
| Kundefordringer | 6, 9 | 6 753 232 | 7 164 226 |
| Andre kortsiktige fordringer | 9 | 3 277 818 | 4 421 132 |
| Konsernfordringer | 5, 9 | 1 329 251 | 654 310 |
| Sum fordringer | | 11 360 301 | 12 239 668 |
| <i>Bankinnskudd, kontanter o.l</i> | | | |
| Bankinnskudd, kontanter o.l. | 9 | 1 763 615 | 12 630 437 |
| Sum bankinnskudd, kontanter o.l | | 1 763 615 | 12 630 437 |
| Sum omløpsmidler | | 23 984 031 | 47 115 625 |
| Sum eiendeler | | 405 828 843 | 444 117 050 |



Balanse
Koralhav AS

| Egenkapital og gjeld | Note | 2023 | 2022 |
|---|----------|--------------------|--------------------|
| Egenkapital | | | |
| <i>Innskutt egenkapital</i> | | | |
| Aksjekapital | 10 | 2 900 000 | 2 870 000 |
| Sum innskutt egenkapital | | <u>2 900 000</u> | <u>2 870 000</u> |
| <i>Opptjent egenkapital</i> | | | |
| Annen egenkapital | | 0 | 8 527 134 |
| Udekket tap | | -12 050 404 | 0 |
| Sum opptjent egenkapital | | <u>-12 050 404</u> | <u>8 527 134</u> |
| Sum egenkapital | 8 | <u>-9 150 404</u> | <u>11 397 134</u> |
| Gjeld | | | |
| <i>Avsetning for forpliktelser</i> | | | |
| Utsatt skatt | 7 | 0 | 2 230 418 |
| Sum avsetning for forpliktelser | | <u>0</u> | <u>2 230 418</u> |
| <i>Annen langsiktig gjeld</i> | | | |
| Gjeld til kredittinstitusjoner | 6 | 342 487 914 | 359 732 932 |
| Øvrig langsiktig gjeld | 6 | 27 820 496 | 25 692 207 |
| Sum annen langsiktig gjeld | | <u>370 308 410</u> | <u>385 425 139</u> |
| <i>Kortsiktig gjeld</i> | | | |
| Gjeld til kredittinstitusjoner | 6 | 6 103 657 | 0 |
| Leverandørgjeld | | 21 722 450 | 12 890 961 |
| Skyldig offentlige avgifter | | 2 833 293 | 8 232 828 |
| Kortsiktig konserngjeld | 5 | 3 125 077 | 0 |
| Annen kortsiktig gjeld | | 10 886 361 | 23 940 571 |
| Sum kortsiktig gjeld | | <u>44 670 838</u> | <u>45 064 360</u> |
| Sum gjeld | | <u>414 979 247</u> | <u>432 719 917</u> |
| Sum egenkapital og gjeld | | <u>405 828 843</u> | <u>444 117 050</u> |

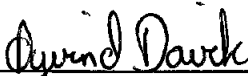



Balanse


Koralhav AS


Brattvåg, den ___/___-2024
Styret i Koralhav AS


Nils Arve Engeseth
Styreleder


Øyvind Davik
Styremedlem


Unni Grete Wågsholm
Styremedlem


Leif Egil Grytten
Styremedlem


Ronny Espen Sunde
Daglig leder



Indirekte kontantstrøm

Koralhav AS

| | Note | 2023 | 2022 |
|--|------|-------------------|--------------------|
| Kontantstrømmer fra operasjonelle aktiviteter | | | |
| Resultat før skattekostnad | | -26 249 094 | 250 887 |
| Ordinære avskrivninger | | 13 050 623 | 12 738 323 |
| Nedskrivning anleggsmidler | | 6 650 000 | 0 |
| Endring i varelager | | 11 385 404 | -1 891 939 |
| Endring i kundefordringer | | 410 994 | -6 594 082 |
| Endring i leverandørgjeld | | 8 831 489 | 5 570 545 |
| Endring i andre tidsavgrensingsposter | | -14 232 006 | 24 431 194 |
| Netto kontantstrøm fra operasjonelle aktiviteter | | -152 590 | 34 504 929 |
| | | | |
| Kontantstrømmer fra investeringsaktiviteter | | | |
| Utbetalinger ved kjøp av varige driftsmidler | | -2 562 371 | -15 806 739 |
| Utbetalinger ved kjøp av aksjer og andeler i andre foretak | | -10 500 | 0 |
| Netto kontantstrøm fra investeringsaktiviteter | | -2 572 871 | -15 806 739 |
| | | | |
| Kontantstrømmer fra finansieringsaktiviteter | | | |
| Utbetalinger ved nedbetaling av langsiktig gjeld | | -17 245 018 | -13 135 732 |
| Netto endring i kassekreditt | | 6 103 657 | 0 |
| Innbetalinger ansvarlig lånekapital | | 1 500 000 | 3 600 940 |
| Innbetalinger ved kapitalforhøyelse | | 1 500 000 | 0 |
| Netto kontantstrøm fra finansieringsaktiviteter | | -8 141 361 | -9 534 792 |
| | | | |
| Netto endring i kontanter og kontantekvivalenter | | -10 866 822 | 9 163 398 |
| Beh. av kont. og kontantekvivalenter ved per. begynnelse | | 12 630 437 | 3 467 039 |
| Beh. av kont. og kontantekvivalenter ved per. slutt | | 1 763 615 | 12 630 437 |



Noter til regnskapet 2023

Regnskapsprinsipper

Årsregnskapet er satt opp i samsvar med regnskapslovens bestemmelser og god regnskapsskikk. Forutsetningen om fortsatt drift er lagt til grunn ved utarbeidelsen.

Inntekter

Inntektsføring av fangstinntekter skjer på leveringstidspunktet.

Skatt

Skattekostnaden i resultatregnskapet omfatter både periodens betalbare skatt og endring i utsatt skatt. Utsatt skatt er beregnet med 22 % på grunnlag av de midlertidige forskjeller som eksisterer mellom regnskapsmessige og skattemessige verdier, samt ligningsmessig underskudd til fremføring ved utgangen av regnskapsåret. Skatteøkende og skattereduserende midlertidige forskjeller som reverseres eller kan reverseres i samme periode er utlignet og nettoført. Netto utsatt skattefordel balanseføres i den grad det er sannsynlig at denne kan bli utnyttet.

Klassifisering og vurdering av anleggsmidler

Anleggsmidler omfatter eiendeler bestemt til varig eie og bruk. Anleggsmidler er vurdert til anskaffelseskost. Varige driftsmidler balanseføres og avskrives over driftsmidlets økonomiske levetid. Varige driftsmidler nedskrives til gjenvinnbart beløp ved verdifall som forventes ikke å være forbigående. Gjenvinnbart beløp er det høyeste av netto salgsværdi og verdi i bruk. Verdi i bruk er nåverdi av fremtidige kontantstrømmer knyttet til eiendelen. Nedskrivningen reverseres når grunnlaget for nedskrivningen ikke lenger er til stede.

Klassifisering og vurdering av omløpsmidler

Omløpsmidler og kortsiktig gjeld omfatter normalt poster som forfaller til betaling innen ett år etter balansedagen, samt poster som knytter seg til varekretsløpet. Omløpsmidler vurderes til laveste verdi av anskaffelseskost og virkelig verdi.

Datterselskap og tilknyttet selskap

Datterselskap og tilknyttede selskaper vurderes etter kostmetoden i selskapsregnskapet. Investeringen er vurdert til anskaffelseskost for aksjene med mindre nedskrivning har vært nødvendig. Det er foretatt nedskrivning til virkelig verdi når verdifall skyldes årsaker som ikke kan forventes å være forbigående og det må anses nødvendig etter god regnskapsskikk. Nedskrivninger er reversert når grunnlaget for nedskrivning ikke lenger er til stede.

Beholdninger

Lagerbeholdninger består hovedsaklig av bunker, smøreolje, emballasje etc, og er vurdert til laveste av anskaffelseskost og virkelig verdi. Fangst som er fisket i regnskapsåret, men landet i nytt år, er klassifisert som beholdning i regnskapet og verdsatt til netto realisasjonsverdi.

Fordringer

Kundefordringer og andre fordringer oppføres til pålydende etter fradrag for avsetning til forventet tap. Avsetning til tap gjøres på grunnlag av en individuell vurdering av de enkelte fordringene.

Pensjoner - Innskuddsbasert ordning

Kostnaden til innskuddsbasert pensjonsordning tilsvarer periodens premie til forsikringselskapet.

Kontantstrømoppstilling

Kontantstrømoppstillingen er utarbeidet etter den indirekte metoden. Kontanter og kontantekvivalenter omfatter kontanter, bankinnskudd og andre kortsiktige, likvide plasseringer.



Noter til regnskapet 2023

Note 2 Varer

| | 2023 | 2022 |
|---------------------------------|-------------------|-------------------|
| Beholdning bunkers og smøreolje | 2 643 789 | 3 906 265 |
| Proviant og annet | 347 266 | 496 550 |
| Agn, vegn | 1 409 052 | 1 827 404 |
| Beholdning fangst | 6 460 008 | 16 015 300 |
| Sum | 10 860 116 | 22 245 519 |

Brenselolje, agn, emballasje, proviant mv. er verdsatt til laveste av kostpris og virkelig verdi. Fangst som er fisket i regnskapsåret, men landet i nytt år, er verdsatt til netto realisasjonsverdi.

Note 3 Lønnskostnader og ytelser, godtgjørelser til daglig leder, styret og revisor

| Lønnskostnader | 2023 | 2022 |
|-------------------------|-------------------|-------------------|
| Lott og hyre, lønninger | 36 725 303 | 54 560 476 |
| Arbeidsgiveravgift | 301 444 | 225 455 |
| Pensjonskostnader | 785 963 | 401 882 |
| Andre ytelser | 399 838 | 217 022 |
| Sum | 38 212 547 | 55 404 836 |

Selskapet har i 2023 sysselsatt 32 årsverk.

Pensjonsforpliktelser

Selskapets pensjonskostnader gjelder rederiets andel av premie til Pensjonstrygden for sjømenn, dekker også de som har rett til OTP etter gjeldende bestemmelser.

| Ytelser til ledende personer | Daglig leder |
|------------------------------|------------------|
| Lønn | 1 303 281 |
| Annen godtgjørelse | 25 267 |
| Sum | 1 328 548 |

Det er ikke kostnadsført styrehonorar i 2023.

Revisor

Kostnadsført revisjonshonorar for 2023 utgjør kr 117 729. I tillegg kommer honorar for andre tjenester med kr 83 945.

Honorar til revisor er spesifisert ekskl. mva.



Noter til regnskapet 2023

Note 4 Anleggsmidler

| | Konsesjoner/ kvoterettigh. | Fartøy med utstyr | Driftsløsøre, inventar ol. | Sum |
|------------------------------------|-------------------------------|----------------------|-------------------------------|-------------|
| Anskaffelseskost pr. 01.01.23 | 205 577 105 | 137 345 457 | 203 959 | 343 126 521 |
| + Tilgang kjøpte driftsmidler | | 2 350 188 | 212 184 | 2 562 371 |
| = Anskaffelseskost 31.12.23 | 205 577 105 | 139 695 645 | 416 142 | 345 688 892 |
| Akkumulerte avskrivninger 31.12.23 | 29 216 693 | 34 675 725 | 68 300 | 63 960 718 |
| = Bokført verdi 31.12.23 | 176 360 412 | 105 019 920 | 347 842 | 281 728 174 |
| Årets ordinære avskrivninger | 5 291 323 | 7 699 600 | 59 700 | 13 050 623 |
| Økonomisk levetid | 9-22 år | 18 år | 5 år | |

Selskapets kvoterettigheter består av både grunnkvote (permanent) og strukturkvoter

Note 5 Investering i datterselskap og tilknyttet selskap

Koralhav AS eier 60 % av aksjene i Koral fjord AS, som gir Koralhav AS 60 % av stemmene i selskapet. Koralhav AS har forretningskontor i Brattvåg. Datterselskapet ble stiftet i 2016.

Per 31.12.2023 har Koralhav AS samlet langsiktig fordring på Koral fjord AS pålydende kr 108 725 000.

Av disse utgjør kr 10 650 000 i ansvarlige lån, og kr 98 075 000 er finansiert ved lån i Innovasjon Norge og Sparebank 1 SMN, for videre utlån til Koral fjord AS.

Det foretas renteberegning som tilsvarende rente som Koralhav AS betaler til bankene ved forfall på det enkelte lån. Belastet rente i 2023 er kr 5 509 855

Det er etter avtale ikke belastet renter på ansvarlige lån i 2023. Ansvarlige lån til Koral fjord AS er nedskrevet med kr 10 650 000 pr 31.12.2023.

Kortsiktig fordring på Koral fjord AS utgjør pr 31.12.2023 kr 1 329 251.
Belastede renter er ansett som en kortsiktig fordring.

Kortsiktig gjeld til Koral fjord AS utgjør pr 31.12.2023 kr 3 125 077.

Koral fjord AS Kostpris aksjer kr 60 000. Resultat 31.12.2023: kr -13 292 390.
Egenkapital 31.12.2023: kr -44 144 309.

Aksjer i tilknyttet selskap

| Selskap | Forretnings- kontor | Eierandel | Årets resultat | Egenkapital | Balanseført verdi |
|--------------------|------------------------|-----------|----------------|-------------|-------------------|
| Kowi AS, nystiftet | Brattvåg | 35 % | 0 | 30 000 | 10 500 |



Noter til regnskapet 2023

Note 6 Gjeld, pantstillelser mv.

All gjeld er bokført til pålydende.

Selskapets gjeld sikret ved pant utgjør pr 31.12.2023 kr 348 591 571 (kr 359 732 932 pr. 31.12.2022).

Anslått restgjeld 5 år etter balansedagen er ca. kr 174 mill.

Som sikkerhet er stillet pant i fartøy med utstyr, redskap, driftsløsøre, samt fordringer, varelager og aksjer i datterselskapet Koralfjord, med bokført verdi pr. 31.12.2023 på kr 397 476 521 (pr. 31.12.2022 kr 426 411 171).

Datterselskapet har stilt sikkerhet for gjelden.
Selskapets eier har stilt sine aksjer i pant for gjelden.
Det er knyttet covenants til selskapets lån.

Videre har enkelte av selskapets aksjonærer ytet ansvarlige lån med pålydende kr 19 820 496. Beregnet rente for 2023, kr 628 289 er tillagt lånesaldo. Lånene blir tillagt beregnede renter årlig, og skal stå som gjeld inntil videre.

Aksjonærene har lånt inn ytterligere ansvarlig lånekapital med tilsammen kr 1 500 000 i 2023.

Note 7 Skatt

| Årets skattekostnad | 2023 | 2022 |
|--|--------------------|-------------------|
| Resultatført skatt på ordinært resultat: | | |
| Betalbar skatt | 0 | 0 |
| Endring i utsatt skatt | -4 201 556 | 264 945 |
| Skattekostnad ordinært resultat | -4 201 556 | 264 945 |
| Skattepliktig inntekt: | | |
| Resultat før skatt | -26 249 094 | 250 887 |
| Permanente forskjeller | 7 151 114 | 953 407 |
| Endring i midlertidige forskjeller | -3 435 943 | -5 118 748 |
| Skattepliktig inntekt | -22 533 923 | -3 914 454 |
| Betalbar skatt i balansen: | | |
| Betalbar skatt på årets resultat | 0 | 0 |
| Sum betalbar skatt i balansen | 0 | 0 |

Skatteeffekten av midlertidige forskjeller og underskudd til fremføring som har gitt opphav til utsatt skatt og utsatte skattefordeler, spesifisert på typer av midlertidige forskjeller

| | 2023 | 2022 | Endring |
|---|--------------------|--------------------|-------------------|
| Varige driftsmidler | 34 054 629 | 30 162 979 | -3 891 650 |
| Varebeholdning | 1 | 0 | 0 |
| Gevinst - og tapskonto | 1 822 827 | 2 278 534 | 455 707 |
| Sum | 35 877 457 | 32 441 514 | -3 435 943 |
| Akkumulert fremførbart underskudd | -44 837 175 | -22 303 252 | 22 533 923 |
| Grunnlag for utsatt skattefordel / skatt | -8 959 718 | 10 138 262 | 19 097 979 |
| Utsatt skattefordel / skatt (22 %) | -1 971 138 | 2 230 418 | 4 201 555 |

Koralhav AS

Side 10



Noter til regnskapet 2023

Note 8 Egenkapital

| | Aksjekapital | Overkurs | Annen egenkapital | Udekket tap | Sum egenkapital |
|-----------------------------------|--------------|------------|-------------------|-------------|-----------------|
| Egenkapital Pr. 01.01.2023 | 2 870 000 | 0 | 8 527 134 | 0 | 11 397 134 |
| Ikke registrert kapitalforhøyelse | 30 000 | 1 470 000 | | | 1 500 000 |
| Årets resultat | | -1 470 000 | -8 527 134 | -12 050 404 | -22 047 538 |
| Pr. 31.12.2023 | 2 900 000 | 0 | 0 | -12 050 404 | -9 150 404 |

Kapitalforhøyelsen vedtatt 16.11.2023 ble registrert i Brønnøysund 06.01.2024.

Selskapets aksjonærer har gitt ansvarlige lån til selskapet med kr 19 820 496, jf note 6.

Note 9 Omløpsmidler

Kundefordringer og andre fordringer er vurdert til pålydende.
Fangst , lotter og hyrer er avregnet for perioden 01.01.23-31.12.23.

Under bankinnskudd er bokført kr 1 662 984 i bundne skattetreksmidler.

Note 10 Antall aksjer, aksjeeiere m.v.

Selskapets aksjekapital består av 2 900 aksjer a pålydende kr 1 000, i alt kr 2 900 000.
Det er kun en aksjeklasse i selskapet.

| Selskapets aksjonærer er: | <u>Eierandel</u> | |
|---------------------------|------------------|--------------|
| Norbert Engeset AS | 830 aksjer | |
| Leif Egil Grytten | 715 aksjer | Styremedlem |
| Ronny Espen Sunde Nogva | 715 aksjer | Daglig leder |
| Brødr. Davik AS | 520 aksjer | |
| Håvard Engeset | 60 aksjer | Varamedlem |
| Ola Gjermund Engeset | 60 aksjer | Varamedlem |

Kapitalforhøyelsen på 30 aksjer vedtatt 16.11.2023 ble registrert i Brønnøysund 06.01.2024, og er innarbeidet i aksjonærversikten ovenfor.

Styrets leder Nils Arve Engeseth og styremedlem Øyvind Davik har eierinteresser i enkelte av de ovennevnte selskaper.



Koralhav AS

ÅRSBERETNING FOR 2023

Virksomhetens art

Koralhav AS driver autoline båtene M/S «Koralhav» og M/S «Kap Farvel». Rederiets kontor er i Brattvåg i Ålesund Kommune

Fortsatt drift

Styret mener det er riktig å legge forutsetningen om fortsatt drift av selskapet til grunn ved avleggelsen av årsregnskapet.

Redegjørelse for årsregnskapet

Omsetningen for 2023 er kr. 113.832.479,- en nedgang fra kr. 146.241.174,- i 2022. For konsernet var omsetningen i 2023 kr. 163.015.198,-. Selskapet sysselsatte 59 personer pr. 31.12.23 fordelt på to skift. Av dette var 1 kvinne. I konsernet var det totalt 84 personer ansatt pr. 31.12.23. Resultatet for 2023 etter skatt er – kr. 22.047.538,-. For konsernet er resultatet etter skatt - kr. 28.689.928,-. Investeringene er aktivert med totalt kr 2.562.371,-. For konsernet er investeringene aktivert med kr. 3.118.958,-.

Arbeidsmiljøet

Sykefraværet var i 2023 er svært lavt og det samme var det i 2022. Styret mener at arbeidsmiljøet ombord i begge båtene er godt. Bedriften arbeider for likestilling mellom kvinner og menn og at en ikke skal forskjellsbehandle på grunn av etnisk opprinnelse. Alle selskap i konsernet bruker CCOM AS som samarbeidspartner på ISM (sikkerhetsstyrings system). Dette inkluderer oppfølging av HMS og arbeidsmiljø om bord i alle båtene og i administrasjonen på land. I henhold til Åpenhetsloven er det utarbeidet redegjørelse for arbeid med grunnleggende menneskerettigheter og anstendige arbeidsforhold. Redegjørelsen vil bli tilgjengelig ved skriftlig henvendelse til selskapet.

Ytre miljø

Alt avfall tas vare på og leveres til avfallsdeponi på land. Det jobbes for å ta vare på mest mulig av råstoffet inklusiv hoved og deler av innmaten i fisken.

Finansiell risiko

Overordnet om målsetting og strategi: Konsernselskapene er eksponert for finansiell risiko når det gjelder rente, og indirekte eksponert for valutarisiko. Målsettingen er å avdempe den finansielle risiko i størst mulig grad.

Markedsrisiko: Konsernet er eksponert for prisnivå på fisk i de ulike marked og dette inkluderer også risiko for valutaendringer

Selskapet og konsernet er også eksponert for endringer i rentenivået, da deler av selskapets gjeld har flytende rente.



Kreditrisiko: Risiko for tap på fordringer er vurdert som lav. Konsernet har hittil ikke hatt vesentlige tap på fordringer. Kreditteksponeringen for konsernet er på 7,3 Mill mot 13,4 Mill i 2022.

Likviditetsrisiko: Selskapet og konsernet vurderer likviditeten som tilfredsstillende.

Styreansvarsforsikring: Det er ikke tegnet styreansvarsforsikring for medlemmer i styret eller daglig leder.

Redegjørelse for selskapets og konsernets utsikter

Selskapet og konsernet er avhengig av stabil drift uten unødvendige driftsavbrudd. Torskekvotene er redusert i 2024 og dette medfører større avhengighet av fiske etter lange og brosmen. En så i 2023 en sterk økning av prisene på torsk, men andre fiskeslag har hatt en stabil eller synkende prisutvikling. De lave kvotene på torsk, vil være en utfordring for driften i 2024. Selskapet vil derfor gjøre endringer i selskapsstrukturen i 2024.

Årsresultatet foreslås disponert slik:

| | |
|--------------------------------|--------------------|
| Årsresultat etter skatt | - kr. 22.047.538,- |
| Overført fra overkurs | kr. 1.470.000,- |
| Overført til udekket tap | kr. 12.050.404,- |
| Overført fra annen egenkapital | kr. 8.527.134,- |

Konsernresultatet etter skatt: - kr. 28.689.928,-

Total egenkapital pr. 31.12.2023

Selskapets totale egenkapital utgjør - kr. 9.150.404,- tilsvarende - 2,25 %.

For konsernet - kr. 42.704.713,- tilsvarende -10,68 %.

Selskapet og konsernet sine konsesjoner er vesentlig mye mer verdt en bokførte verdier.

Hensyntatt dette og ansvarlige lån fra aksjonærene er egenkapitalen for selskapet og konsernet godt innenfor bankenes krav på minimum 30% egenkapital.

Brattvåg, den 31.12.2023/30.05.2024

Nils Arve Engeset
Styreleder

Øyvind Davik
Styremedlem

Unni Grete Wågsholm
Styremedlem

Leif Egil Grytten
Styremedlem

Ronny Espen Sunde Nogva
Daglig leder



BDO AS
Lerstadvegen 517
6018 Ålesund

Uavhengig revisors beretning

Til generalforsamlingen i Koralhav AS

Konklusjon

Vi har revidert årsregnskapet for Koralhav AS.

Årsregnskapet består av:

- Selskapsregnskapet, som består av balanse per 31. desember 2023, resultatregnskap og kontantstrømoppstilling for regnskapsåret avsluttet per denne datoen og noter, herunder et sammendrag av viktige regnskapsprinsipper, og
- Konsernregnskapet, som består av balanse per 31. desember 2023, resultatregnskap og kontantstrømoppstilling for regnskapsåret avsluttet per denne datoen og noter, herunder et sammendrag av viktige regnskapsprinsipper.

Etter vår mening:

- Oppfyller årsregnskapet gjeldende lovkrav
- Gir selskapsregnskapet et rettviseende bilde av selskapets finansielle stilling per 31. desember 2023 og av dets resultater og kontantstrømmer for regnskapsåret som ble avsluttet per denne datoen i samsvar med regnskapslovens regler og god regnskapsskikk i Norge, og
- Gir konsernregnskapet et rettviseende bilde av konsernets finansielle stilling per 31. desember 2023 og av dets resultater og kontantstrømmer for regnskapsåret som ble avsluttet per denne datoen i samsvar med regnskapslovens regler og god regnskapsskikk i Norge.

Grunnlag for konklusjonen

Vi har gjennomført revisjonen i samsvar med International Standards on Auditing (ISA-ene). Våre oppgaver og plikter i henhold til disse standardene er beskrevet nedenfor under Revisors oppgaver og plikter ved revisjonen av årsregnskapet. Vi er uavhengige av selskapet og konsernet i samsvar med kravene i relevante lover og forskrifter i Norge og International Code of Ethics for Professional Accountants (inkludert internasjonale uavhengighetsstandarder) utstedt av International Ethics Standards Board for Accountants (IESBA-reglene), og vi har overholdt våre øvrige etiske forpliktelser i samsvar med disse kravene. Innhentet revisjonsbevis er etter vår vurdering tilstrekkelig og hensiktsmessig som grunnlag for vår konklusjon.

Annen informasjon

Styret og daglig leder (ledelsen) er ansvarlig for annen informasjon. Annen informasjon består av årsberetningen. Vår konklusjon om årsregnskapet ovenfor dekker ikke annen informasjon.

I forbindelse med revisjonen av årsregnskapet er det vår oppgave å lese annen informasjon. Formålet er å vurdere hvorvidt det foreligger vesentlig inkonsistens mellom annen informasjon og årsregnskapet og den kunnskap vi har opparbeidet oss under revisjonen av årsregnskapet, eller hvorvidt informasjon i annen informasjon ellers fremstår som vesentlig feil. Vi har plikt til å rapportere dersom annen informasjon fremstår som vesentlig feil. Vi har ingenting å rapportere i så henseende.



Konklusjon om årsberetningen

Basert på kunnskapen vi har opparbeidet oss i revisjonen, mener vi at årsberetningen

- er konsistent med årsregnskapet og
- inneholder de opplysninger som skal gis i henhold til gjeldende lovkrav.

Styret og daglig leders ansvar for årsregnskapet

Styret og daglig leder (ledelsen) er ansvarlig for å utarbeide årsregnskapet og for at det gir et rettviseende bilde i samsvar med regnskapslovens regler og god regnskapsskikk i Norge. Ledelsen er også ansvarlig for slik intern kontroll som den finner nødvendig for å kunne utarbeide et årsregnskap som ikke inneholder vesentlig feilinformasjon, verken som følge av mistligheter eller utilsiktede feil.

Ved utarbeidelsen av årsregnskapet må ledelsen ta standpunkt til selskapets og konsernets evne til fortsatt drift og opplyse om forhold av betydning for fortsatt drift. Forutsetningen om fortsatt drift skal legges til grunn for årsregnskapet så lenge det ikke er sannsynlig at virksomheten vil bli avvirket.

Revisors oppgaver og plikter ved revisjonen av årsregnskapet

Vårt mål er å oppnå betryggende sikkerhet for at årsregnskapet som helhet ikke inneholder vesentlig feilinformasjon, verken som følge av mistligheter eller utilsiktede feil, og å avgi en revisjonsberetning som inneholder vår konklusjon. Betryggende sikkerhet er en høy grad av sikkerhet, men ingen garanti for at en revisjon utført i samsvar med ISA-ene, alltid vil avdekke vesentlig feilinformasjon. Feilinformasjon kan oppstå som følge av mistligheter eller utilsiktede feil. Feilinformasjon er å anse som vesentlig dersom den enkeltvis eller samlet med rimelighet kan forventes å påvirke de økonomiske beslutningene som brukerne foretar på grunnlag av årsregnskapet.

For videre beskrivelse av revisors oppgaver og plikter vises det til:
<https://revisorforeningen.no/revisjonsberetninger>

Ålesund, 30. mai 2024

BDO AS

Audun Halsen

statsautorisert revisor



Konsernregnskap 2023 Koralhav AS



Resultatregnskap

Koralhav AS

| Driftsinntekter og driftskostnader | Note | 2023 | 2022 |
|---|------|--------------------|--------------------|
| Salgsinntekt | | 163 015 198 | 205 442 645 |
| Sum driftsinntekter | | 163 015 198 | 205 442 645 |
| Varekostnad | | 66 677 410 | 67 560 661 |
| Lønnskostnad | 1, 2 | 56 392 573 | 81 097 339 |
| Avskrivning av driftsmidler og immaterielle eiendeler | 3 | 18 918 758 | 18 559 323 |
| Annen driftskostnad | 1 | 25 113 758 | 22 680 242 |
| Sum driftskostnader | | 167 102 498 | 189 897 565 |
| Driftsresultat | | -4 087 300 | 15 545 080 |
| Finansinntekter og finanskostnader | | | |
| Annen renteinntekt | | 40 492 | 22 905 |
| Annen finansinntekt | | 135 394 | 135 558 |
| Annen rentekostnad | | 22 697 403 | 17 901 965 |
| Annen finanskostnad | | 6 770 | 12 832 |
| Resultat av finansposter | | -22 528 287 | -17 756 334 |
| Ordinært resultat før skattekostnad | | -26 615 587 | -2 211 254 |
| Skattekostnad på ordinært resultat | 4 | 2 074 341 | -210 011 |
| Årsresultat | | -28 689 928 | -2 001 243 |
| Minoritetens andel | | -5 316 956 | -794 874 |
| Majoritetens andel | | -23 372 972 | -1 206 369 |



Balanse Koralhav AS

| Eiendeler | Note | 2023 | 2022 |
|--|---------|---------------------------|---------------------------|
| Anleggsmidler | | | |
| Immaterielle eiendeler | | | |
| Konsesjoner, patenter o.l. | 3, 5 | 239 098 145 | 249 173 568 |
| Utsatt skattefordel | 4 | 4 271 138 | 6 345 479 |
| Sum immaterielle eiendeler | | <u>243 369 283</u> | <u>255 519 047</u> |
| Varige driftsmidler | | | |
| Skip og flytende installasjoner | 3, 5 | 122 262 579 | 127 986 957 |
| Sum varige driftsmidler | | <u>122 262 579</u> | <u>127 986 957</u> |
| Investeringer i tilknyttet selskap | 6 | 10 500 | 0 |
| Sum finansielle anleggsmidler | | <u>10 500</u> | <u>0</u> |
| Sum anleggsmidler | | <u>365 642 363</u> | <u>383 506 005</u> |
| Omløpsmidler | | | |
| Varer | | | |
| Lager av varer og annen beholdning | 2, 5, 7 | 19 978 489 | 29 259 712 |
| Sum varer | | <u>19 978 489</u> | <u>29 259 712</u> |
| Fordringer | | | |
| Kundefordringer | 5, 7 | 7 295 168 | 13 408 632 |
| Andre kortsiktige fordringer | 7 | 3 560 373 | 3 814 438 |
| Sum fordringer | | <u>10 855 541</u> | <u>17 223 070</u> |
| Bankinnskudd, kontanter o.l | | | |
| Bankinnskudd, kontanter o.l. | 7 | 3 288 752 | 15 647 539 |
| Sum bankinnskudd, kontanter o.l | | <u>3 288 752</u> | <u>15 647 539</u> |
| Sum omløpsmidler | | <u>34 122 782</u> | <u>62 130 321</u> |
| Sum eiendeler | | <u>399 765 144</u> | <u>445 636 325</u> |



Balanse


Koralhav AS


| Egenkapital og gjeld | Note | 2023 | 2022 |
|-----------------------------------|------|--------------------|--------------------|
| Innskutt egenkapital | | | |
| Aksjekapital | 8, 9 | 2 900 000 | 2 870 000 |
| Sum innskutt egenkapital | | <u>2 900 000</u> | <u>2 870 000</u> |
| Opptjent egenkapital | | | |
| Udekket tap | 9 | -27 946 989 | -6 044 018 |
| Sum opptjent egenkapital | | <u>-27 946 989</u> | <u>-6 044 018</u> |
| Minoritetsinteresser | | -17 657 724 | -12 340 767 |
| Sum egenkapital | | <u>-42 704 713</u> | <u>-15 514 785</u> |
| Gjeld | | | |
| Annen langsiktig gjeld | | | |
| Gjeld til kredittinstitusjoner | 5 | 342 487 914 | 359 732 932 |
| Øvrig langsiktig gjeld | 5 | 47 420 496 | 45 292 207 |
| Sum annen langsiktig gjeld | | <u>389 908 410</u> | <u>405 025 139</u> |
| Kortsiktig gjeld | | | |
| Gjeld til kredittinstitusjoner | 5 | 6 103 657 | 0 |
| Leverandørgjeld | | 27 598 828 | 16 194 665 |
| Skyldig offentlige avgifter | | 4 273 330 | 11 370 963 |
| Annen kortsiktig gjeld | | 14 585 632 | 28 560 343 |
| Sum kortsiktig gjeld | | <u>52 561 448</u> | <u>56 125 971</u> |
| Sum gjeld | | <u>442 469 857</u> | <u>461 151 110</u> |
| Sum egenkapital og gjeld | | <u>399 765 144</u> | <u>445 636 325</u> |


Brattvåg, den ___/___-2024
Styret i Koralhav AS


Nils Arve Engeset
styreleder


Øyvind Davik
styremedlem


Unni Grete Wågsholm
styremedlem


Leif Egil Grytten
styremedlem


Ronny Espen Sunde Nogva
daglig leder



Indirekte kontantstrøm

Koralhav AS

Kontantstrømoppstilling (NRS - Indirekte modell)

NRS Indirekte metode

| | Note | 2023 | 2022 |
|--|------|-------------------|--------------------|
| Kontantstrømmer fra operasjonelle aktiviteter | | | |
| Resultat før skattekostnad | | -26 615 587 | -2 211 254 |
| Ordinære avskrivninger | | 18 918 758 | 18 559 323 |
| Endring i varelager | | 9 281 222 | 400 414 |
| Endring i kundefordringer | | 6 113 464 | -12 784 905 |
| Endring i leverandørgjeld | | 11 404 163 | 4 851 200 |
| Endring i andre tidsavgrensingsposter | | -20 189 988 | 26 859 648 |
| Netto kontantstrøm fra operasjonelle aktiviteter | | -1 087 968 | 35 674 427 |
| | | | |
| Kontantstrømmer fra investeringsaktiviteter | | | |
| Utbetalinger ved kjøp av varige driftsmidler | | 3 118 958 | 16 545 358 |
| Utbetalinger ved kjøp av aksjer og andeler i andre foretak | | 10 500 | 0 |
| Netto kontantstrøm fra investeringsaktiviteter | | -3 129 458 | -16 545 358 |
| | | | |
| Kontantstrømmer fra finansieringsaktiviteter | | | |
| Utbetalinger ved nedbetaling av langsiktig gjeld | | 17 245 018 | 13 135 732 |
| Netto endring i kassekreditt | | 6 103 657 | 0 |
| Innbetaling ansvarlig kapital | | 1 500 000 | 3 600 940 |
| Innbetalinger ved kapitalforhøyelse | | 1 500 000 | 0 |
| Netto kontantstrøm fra finansieringsaktiviteter | | -8 141 361 | -9 534 792 |
| | | | |
| Netto endring i kontanter og kontantekvivalenter | | -12 358 787 | 9 594 277 |
| Beh. av kont. og kontantekvivalenter ved per. begynnelse | | 15 647 539 | 6 053 262 |
| Beh. av kont. og kontantekvivalenter ved per. slutt | | 3 288 752 | 15 647 539 |



Koralhav AS

Regnskapsprinsipper

Konsernregnskapet er satt opp i samsvar med regnskapslovens bestemmelser og god regnskapsskikk. Forutsetningen om fortsatt drift er lagt til grunn ved utarbeidelsen.

Konsolideringsprinsipper

Konsernregnskapet omfatter morselskapet Koralhav AS og datterselskapet Koral fjord AS (60%). Konsernregnskapet er utarbeidet som om konsernet var én økonomisk enhet. Transaksjoner og mellomværende mellom selskapene i konsernet er eliminert. Konsernregnskapet er utarbeidet etter ensartede prinsipper, ved at datterselskapet følger de samme regnskapsprinsipper som morselskapet.

Inntekter

Inntektsføring av fangstinntekter skjer på leveringstidspunktet.

Klassifisering og vurdering av balanseposter

Omløpsmidler og kortsiktig gjeld omfatter poster som forfaller til betaling innen ett år etter anskaffelsestidspunktet, samt poster som knytter seg til varekretsløpet. Øvrige poster er klassifisert som anleggsmiddel/langsiktig gjeld.

Omløpsmidler vurderes til laveste av anskaffelseskost og virkelig verdi. Kortsiktig gjeld balanseføres til nominelt beløp på opptakstidspunktet.

Anleggsmidler vurderes til anskaffelseskost, men nedskrives til virkelig verdi ved verdifall som ikke forventes å være forbigående. Langsiktig gjeld balanseføres til nominelt beløp på etableringstidspunktet.

Fordringer

Kundefordringer og andre fordringer er oppført i balansen til pålydende etter fradrag for avsetning til forventet tap. Avsetning til tap gjøres på grunnlag av individuelle vurderinger av de enkelte fordringene.

Beholdninger

Lagerbeholdninger består hovedsaklig av bunker, smøreolje, emballasje etc, og er vurdert til laveste av anskaffelseskost og virkelig verdi. Fangst som er fisket i regnskapsåret, men landet i nytt år, er klassifisert som beholdning i regnskapet og verdsatt til netto realisasjonsverdi.

Varige driftsmidler

Varige driftsmidler balanseføres og avskrives over driftsmidlets forventede levetid. Direkte vedlikehold av driftsmidler kostnadsføres løpende under driftskostnader, mens påkostninger eller forbedringer tillegges driftsmidlets kostpris og avskrives i takt med driftsmidlet.

Pensjoner

Kostnaden til innskuddsbasert pensjonsordning tilsvarer periodens premie til forsikringsselskapet.

Skatt

Skattekostnaden i resultatregnskapet omfatter både periodens betalbare skatt og endring i utsatt skatt. Utsatt skatt er beregnet med 22% på grunnlag av de midlertidige forskjeller som eksisterer mellom regnskapsmessige og skattemessige verdier, samt skattemessig underskudd til fremføring ved utgangen av regnskapsåret. Skatteøkende og skattereduserende midlertidige forskjeller som reverserer eller kan reversere i samme periode er utlignet. Netto utsatt skattefordel balanseføres i den grad det er sannsynlig at denne kan bli nyttegjørt.

Kontantstrømoppstilling

Kontantstrømoppstillingen er utarbeidet etter den indirekte metoden. Kontanter og kontantekvivalenter omfatter kontanter, bankinnskudd og andre kortsiktige, likvide plasseringer.



Koralhav AS

Note 1 Lønnskostnader og ytelser, godtgjørelser til daglig leder, styret og revisor

| Lønnskostnader | 2023 | 2022 |
|-------------------------|-------------------|-------------------|
| Lott og hyre, lønninger | 53 494 309 | 79 987 760 |
| Arbeidsgiveravgift | 390 795 | 264 939 |
| Pensjonskostnader | 1 219 809 | 534 224 |
| Andre ytelser | 1 287 660 | 310 416 |
| Sum | 56 392 573 | 81 097 339 |

Konsernet har i 2023 sysselsatt 46 årsverk.

Pensjonsforpliktelser

Konsernets pensjonskostnader gjelder rederiets andel av premie til Pensjonstrygden for sjømenn, dekker også de som har rett til OTP etter gjeldende bestemmelser.

| Ytelser til ledende personer | Daglig leder |
|------------------------------|------------------|
| Lønn | 1 303 281 |
| Annen godtgjørelse | 25 267 |
| Sum | 1 328 548 |

Det er ikke kostnadsført styrehonorar i 2023.

Revisor

Kostnadsført revisjonshonorar for 2023 utgjør kr 201 571.
I tillegg kommer honorar for andre tjenester med kr 115 772.

Honorar til revisor er spesifisert ekskl. mva.

Note 2 Varer

| | 2023 | 2022 |
|---------------------------------|-------------------|-------------------|
| Beholdning bunkers og smøreolje | 4 703 181 | 6 062 758 |
| Proviant og annet | 910 983 | 1 099 028 |
| Agn, vegn | 1 614 812 | 2 847 059 |
| Beholdning fangst | 12 749 513 | 19 250 867 |
| Sum | 19 978 489 | 29 259 712 |

Brenselolje, agn, emballasje, proviant mv. er verdsatt til laveste av kostpris og virkelig verdi.
Fangst som er fisket i regnskapsåret, men landet i nytt år, er verdsatt til netto realisasjonsverdi.



Koralhav AS

Note 3 Anleggsmidler

| | Konsesjoner og kvoter | Fartøy med utstyr | Sum |
|--------------------------------------|-----------------------|--------------------|--------------------|
| Anskaffelseskost pr 1.1.2023 | 289 825 552 | 161 482 757 | 451 308 309 |
| - Avgang anleggsmidler | 0 | 0 | 0 |
| + Tilgang kjøpte anleggsmidler | 0 | 3 118 958 | 3 118 958 |
| = Anskaffelseskost 31.12.2023 | 289 825 552 | 164 601 715 | 454 427 267 |
| Akkumulerte avskrivninger 31.12.2023 | 50 727 407 | 42 339 134 | 93 066 541 |
| Bokført verdi 31.12.2023 | 239 098 145 | 122 262 579 | 361 360 724 |
| Årets ordinære avskrivninger | 10 075 423 | 8 843 335 | 18 918 758 |
| Avskrivningsplan | lin. (0-23 år) | lin. (5-18 år) | |

Konsernets kvoterettigheter består av både grunnkvote (permanent) og strukturkvoter

Note 4 Skatt

| Årets skattekostnad | 2023 | 2022 | |
|---|--------------------|--------------------|-------------------|
| Resultatført skatt på ordinært resultat: | | | |
| Betalbar skatt | 0 | 0 | |
| Endring i utsatt skattefordel | 2 074 341 | -210 011 | |
| Skattekostnad ordinært resultat | 2 074 341 | -210 011 | |
| Skattepliktig inntekt: | | | |
| Ordinært resultat før skatt | -26 615 587 | -2 211 254 | |
| Permanente forskjeller | 709 952 | 1 256 656 | |
| Endring i midlertidige forskjeller | -2 102 027 | -3 491 679 | |
| Skattepliktig inntekt | -28 007 662 | -4 446 277 | |
| Betalbar skatt i balansen: | | | |
| Betalbar skatt på årets resultat | 0 | 0 | |
| Sum betalbar skatt i balansen | 0 | 0 | |
| Skatteeffekten av midlertidige forskjeller og underskudd til fremføring som har gitt opphav til utsatt skatt og utsatte skattefordeler, spesifisert på typer midlertidige forskjeller | | | |
| | 2023 | 2022 | Endring |
| Varige driftsmidler | 37 487 840 | 32 337 152 | -5 150 688 |
| Varebeholdning | 1 | 0 | -1 |
| Gevinst - og tapskonto | 12 194 640 | 15 243 300 | 3 048 660 |
| Sum | 49 682 481 | 47 580 452 | -2 102 029 |
| Akkumulert fremførbart underskudd | -104 431 206 | -76 423 544 | 28 007 662 |
| Inngår ikke i beregningen av utsatt skatt | 35 334 462 | | -35 334 462 |
| Grunnlag for utsatt skattefordel / skatt | -19 414 263 | -28 843 092 | -9 428 829 |
| Utsatt skattefordel / skatt (22 %) | -4 271 138 | -6 345 479 | -2 074 341 |

Utsatt skattefordel i datterselskapet Koral fjord AS er oppført med et estimert beløp knyttet til fremtidig bruk på kort sikt.



Koralhav AS

Note 5 Gjeld, pantstillelser mv.

All gjeld er bokført til pålydende. Konsernets gjeld sikret ved pant utgjør pr 31.12.2023 kr 348 591 571 (kr 359 732 932 pr. 31.12.2022).

Anslått restgjeld 5 år etter balansedagen er ca. kr 174 mill.

Som sikkerhet er stillet pant i fartøy med utstyr, redskap, driftsløsøre, kundefordringer, varelager med bokført verdi pr. 31.12.2023 på kr 388 634 381 (pr. 31.12.2022 kr 419 828 869).

Mor og datterselskapet har stilt sikkerhet for gjelden. Konsernets eiere har stilt sine aksjer i pant for gjelden.

Det er knyttet covenants til konsernets lån.

Videre har enkelte av konsernets aksjonærer ytet ansvarlige lån med pålydende kr 39 420 496. Beregnet rente for 2023, kr 628 289 er tillagt lånesaldo. Lånene i Koralhav AS blir tillagt beregnede renter årlig, og skal stå som gjeld inntil videre. Lånene i Koralhav AS blir ikke renteberegnet.

Aksjonærene har lånt inn ytterligere ansvarlig lånekapital med tilsammen kr 1 500 000 i 2023.

Note 6 Investering i tilknyttet selskap

| Selskap | Forretnings- kontor | Eierandel | Årets resultat | Egenkapital | Balanseført verdi |
|--------------------|------------------------|-----------|----------------|-------------|-------------------|
| Kowi AS, nystiftet | Brattvåg | 35 % | 0 | 30 000 | 10 500 |

Investeringen er vurdert å være uvesentlig for konsernregnskapet i 2023.

Note 7 Omløpsmidler

Kundefordringer og andre fordringer er vurdert til pålydende. Fangst , lotter og hyrer er avregnet for perioden 01.01.23-31.12.23.

Under bankinnskudd er bokført kr 2 362 379 i bundne skattetrekkmidler.

Note 8 Antall aksjer, aksjeeiere m.v.

Selskapets aksjekapital består av 2 900 aksjer a pålydende kr 1 000, i alt kr 2 900 000. Det er kun en aksjeklasse i selskapet.

| Selskapets aksjonærer er: | Eierandel | |
|---------------------------|------------|--------------|
| Norbert Engeset AS | 830 aksjer | |
| Leif Egil Grytten | 715 aksjer | Styremedlem |
| Ronny Espen Sunde Nogva | 715 aksjer | Daglig leder |
| Brødr. Davik AS | 520 aksjer | |
| Håvard Engeset | 60 aksjer | Varamedlem |
| Ola Gjermund Engeset | 60 aksjer | Varamedlem |

Kapitalforhøyelsen på 30 aksjer vedtatt 16.11.2023 ble registrert i Brønnøysund 06.01.2024, og er innarbeidet i aksjonæroversikten ovenfor.

Styrets leder Nils Arve Engeseth og styremedlem Øyvind Davik har eierinteresser i enkelte av de ovennevnte selskaper.

Koralhav AS

Side 9



Koralhav AS

Note 9 Egenkapital

| | Aksjekapital | Overkurs | Udekket tap | Sum egenkapital |
|-----------------------------------|------------------|------------|--------------------|--------------------|
| Egenkapital Pr. 01.01.2023 | 2 870 000 | 0 | -18 384 785 | -15 514 785 |
| Ikke registrert kapitalforhøyelse | 30 000 | 1 470 000 | 0 | 1 500 000 |
| Årets resultat | | -1 470 000 | -27 219 928 | -28 689 928 |
| Pr. 31.12.2023 | 2 900 000 | 0 | -45 604 712 | -42 704 713 |

Kapitalforhøyelsen vedtatt 16.11.2023 ble registrert i Brønnøysund 06.01.2024.

Konsernets aksjonærer har gitt ansvarlige lån med kr 39 420 496, jf note 5.

Minoritetsinteresser:

| | |
|------------------------------|-------------|
| Andel egenkapital 01.01.2023 | -12 340 767 |
| Andel av årets resultat | -5 316 956 |
| Andel egenkapital 31.12.2023 | -17 657 724 |