



## ÅRSREGNSKAPET FOR REGNSKAPSÅRET 2023 - GENERELL INFORMASJON

### Enheten

Organisasjonsnummer: 920 060 366  
Organisasjonsform: Aksjeselskap  
Foretaksnavn: SUNDVE HOLDING AS  
Forretningsadresse: Eikjevegen 30  
5534 HAUGESUND

### Regnskapsår

Årsregnskapets periode: 01.01.2023 - 31.12.2023

### Konsern

Morselskap i konsern: Ja  
Konsernregnskap lagt ved: Nei

### Regnskapsregler

Regler for små foretak benyttet: Ja  
Benyttet ved utarbeidelsen av årsregnskapet til selskapet: Regnskapslovens alminnelige regler

### Årsregnskapet fastsatt av kompetent organ

Bekreftet av representant for selskapet: Magne Sundve  
Dato for fastsettelse av årsregnskapet: 20.03.2024

### Grunnlag for avgivelse

År 2023: Årsregnskapet er elektronisk innlevert  
År 2022: Tall er hentet fra elektronisk innlevert årsregnskap fra 2023

*Det er ikke krav til at årsregnskapet m.v. som sendes til Regnskapsregisteret er undertegnet. Kontrollen på at dette er utført ligger hos revisor/enhetens øverste organ. Sikkerheten ivaretas ved at innsender har rolle/rettighet for innsending av årsregnskapet via Altinn, og ved at det bekreftes at årsregnskapet er fastsatt av kompetent organ.*

Brønnøysundregistrene, 02.07.2025



### Resultatregnskap

| Beløp i: NOK   | Note | 2023            | 2022           |
|--|------|-----------------|----------------|
| <b>RESULTATREGNSKAP</b>                                      |      |                 |                |
| <b>Inntekter</b>   |      |                 |                |
| Sum inntekter  |      | 0               | 0              |
| <b>Kostnader</b>   |      |                 |                |
| Annen driftskostnad  |      | 18 544          | 15 428         |
| Sum kostnader  |      | 18 544          | 15 428         |
| <b>Driftsresultat</b>  |      | <b>-18 544</b>  | <b>-15 428</b> |
| <b>Finansinntekter og finanskostnader</b>                    |      |                 |                |
| Inntekt på investering i datterselskap og tilknyttet selskap |      | 111 600         | 0              |
| Annen finansinntekt  |      | 0               | 100 000        |
| Sum finansinntekter  |      | 111 600         | 100 000        |
| Annen rentekostnad   |      | 285 118         | 180 973        |
| Sum finanskostnader  |      | -285 118        | -180 973       |
| <b>Netto finans</b>  |      | <b>-173 518</b> | <b>-80 973</b> |
| <b>Resultat før skattekostnad</b>                            |      | <b>-192 062</b> | <b>-96 401</b> |
| Skattekostnad  |      | 0               | -45 293        |
| <b>Årsresultat</b>   |      | <b>-192 062</b> | <b>-51 109</b> |
| <b>Overføringer og disponeringer</b>                         |      |                 |                |
| Konsernbidrag  |      | 0               | 160 583        |
| Udekket tap  |      | -192 062        | 109 474        |
| Sum overføringer og disponeringer                            |      | -192 062        | -51 109        |



### Balanse

| Beløp i: NOK                               | Note | 2023             | 2022             |
|--|------|------------------|------------------|
| <b>BALANSE - EIENDELER</b>                 |      |                  |                  |
| <b>Anleggsmidler</b>                       |      |                  |                  |
| <b>Immaterielle eiendeler</b>              |      |                  |                  |
| Sum immaterielle eiendeler                 |      | 0                | 0                |
| <b>Varige driftsmidler</b>                 |      |                  |                  |
| Sum varige driftsmidler                    |      | 0                | 0                |
| <b>Finansielle anleggsmidler</b>           |      |                  |                  |
| Investering i datterselskap                | 1    | 200 000          | 200 000          |
| Investeringer i aksjer og andeler          |      | 3 600 000        | 3 600 000        |
| Sum finansielle anleggsmidler              |      | 3 800 000        | 3 800 000        |
| Sum anleggsmidler                          |      | 3 800 000        | 3 800 000        |
| <b>Omløpsmidler</b>                        |      |                  |                  |
| <b>Varer</b>                               |      |                  |                  |
| Sum varer                                  |      | 0                | 0                |
| <b>Fordringer</b>                          |      |                  |                  |
| Konsernfordringer                          | 1    | 977 573          | 205 875          |
| Sum fordringer                             |      | 977 573          | 205 875          |
| <b>Investeringer</b>                       |      |                  |                  |
| Sum investeringer                          |      | 0                | 0                |
| <b>Bankinnskudd, kontanter og lignende</b> |      |                  |                  |
| Bankinnskudd, kontanter og lignende        |      | 33 594           | 64 098           |
| Sum bankinnskudd, kontanter og lignende    |      | 33 594           | 64 098           |
| Sum omløpsmidler                           |      | 1 011 167        | 269 973          |
| <b>SUM EIENDELER</b>                       |      | <b>4 811 167</b> | <b>4 069 973</b> |

### BALANSE - EGENKAPITAL OG GJELD



## Balanse

| Beløp i: NOK                             | Note | 2023             | 2022             |
|--|------|------------------|------------------|
| <b>Egenkapital</b>                       |      |                  |                  |
| <b>Innskutt egenkapital</b>              |      |                  |                  |
| Aksjekapital                             | 2, 3 | 30 000           | 30 000           |
| Annen innskutt egenkapital               | 3    | -7 570           | -7 570           |
| <b>Sum innskutt egenkapital</b>          |      | <b>22 430</b>    | <b>22 430</b>    |
| <b>Opptjent egenkapital</b>              |      |                  |                  |
| Udekket tap                              | 3    | 359 383          | 167 321          |
| <b>Sum opptjent egenkapital</b>          |      | <b>-359 383</b>  | <b>-167 321</b>  |
| <b>Sum egenkapital</b>                   |      | <b>-336 953</b>  | <b>-144 891</b>  |
| <b>Gjeld</b>                             |      |                  |                  |
| <b>Langsiktig gjeld</b>                  |      |                  |                  |
| <b>Sum avsetninger for forpliktelser</b> |      | <b>0</b>         | <b>0</b>         |
| <b>Annen langsiktig gjeld</b>            |      |                  |                  |
| Gjeld til kredittinstitusjoner           | 4    | 5 114 799        | 3 840 653        |
| <b>Sum annen langsiktig gjeld</b>        |      | <b>5 114 799</b> | <b>3 840 653</b> |
| <b>Sum langsiktig gjeld</b>              |      | <b>5 114 799</b> | <b>3 840 653</b> |
| <b>Kortsiktig gjeld</b>                  |      |                  |                  |
| Kortsiktig konserngjeld                  |      | 0                | 302 902          |
| Annen kortsiktig gjeld                   |      | 33 321           | 71 309           |
| <b>Sum kortsiktig gjeld</b>              |      | <b>33 321</b>    | <b>374 211</b>   |
| <b>Sum gjeld</b>                         |      | <b>5 148 120</b> | <b>4 214 864</b> |
| <b>SUM EGENKAPITAL OG GJELD</b>          |      | <b>4 811 167</b> | <b>4 069 973</b> |



## Brønnøysundregistrene

### ÅRSREGNSKAP FOR REGNSKAPSÅRET 2023 - GENERELL INFORMASJON

Journalnummer: 2024 338613

#### Enheten

Organisasjonsnummer: 920 060 366  
Organisasjonsform: Aksjeselskap  
Foretaksnavn: SUNDVE HOLDING AS  
Forretningsadresse: Eikjevegen 30  
5534 HAUGESUND

#### Regnskapsår

Årsregnskapets periode: 01.01.2023 - 31.12.2023

#### Konsern

Morselskap i konsern: Ja  
Konsernregnskap lagt ved: Nei

#### Regnskapsregler

Regler for små foretak benyttet: Ja  
Benyttet ved utarbeidelsen av  
årsregnskapet til selskapet: Regnskapslovens alminnelige regler

#### Årsregnskapet fastsatt av kompetent organ

Bekreftet av representant for selskapet: Magne Sundve  
Dato for fastsettelse av årsregnskapet: 20.03.2024

#### Revisjon

Selskapet har besluttet at årsregnskapet  
ikke skal revideres: Ja  
Årsregnskapet er utarbeidet av ekstern  
autorisert regnskapsfører: Ja  
Ekstern autorisert regnskapsfører har i  
løpet av regnskapsåret bistått ved den  
løpende regnskapsføringen eller utført  
andre tjenester for selskapet enn å  
utarbeide årsregnskapet: Ja

#### Grunnlag for avgivelse

År 2023: Årsregnskap er elektronisk innlevert.  
År 2022: Tall er hentet fra elektronisk innlevert årsregnskap fra 2023.

*Det er ikke krav til at årsregnskapet m.v. som sendes til Regnskapsregisteret er undertegnet. Kontrollen på at dette er utført ligger hos revisor/enhetens øverste organ. Sikkerheten ivaretas ved at innsender har rolle/rettighet for innsending av årsregnskapet via Altinn, og ved at det bekreftes at årsregnskapet er fastsatt av kompetent organ.*

Brønnøysundregistrene, 25.03.2024

---

Brønnøysundregistrene  
Postadresse: Postboks 900, 8910 Brønnøysund  
Telefon: 75 00 75 00  
E-post: firmapost@brreg.no Internett: www.brreg.no  
Organisasjonsnummer: 974 760 673



Organisasjonsnr: 920 060 366  
SUNDVE HOLDING AS

## RESULTATREGNSKAP

| <b>Beløp i: NOK</b>  | <b>Note</b> | <b>2023</b>     | <b>2022</b>    |
|--|-------------|-----------------|----------------|
| <b>RESULTATREGNSKAP</b>  |             |                 |                |
| <b>Inntekter</b>   |             |                 |                |
| Sum inntekter  |             | 0               | 0              |
| <b>Kostnader</b>   |             |                 |                |
| Annen driftskostnad  |             | 18 544          | 15 428         |
| Sum kostnader  |             | 18 544          | 15 428         |
| <b>Driftsresultat</b>  |             | <b>-18 544</b>  | <b>-15 428</b> |
| <b>Finansinntekter og<br/>finanskostnader</b>                      |             |                 |                |
| Inntekt på investering i<br>datterselskap og<br>tilknyttet selskap |             | 111 600         | 0              |
| Annen finansinntekt  |             | 0               | 100 000        |
| Sum finansinntekter  |             | 111 600         | 100 000        |
| Annen rentekostnad   |             | 285 118         | 180 973        |
| Sum finanskostnader  |             | -285 118        | -180 973       |
| <b>Netto finans</b>  |             | <b>-173 518</b> | <b>-80 973</b> |
| <b>Resultat før skattekostnad</b>                                  |             | <b>-192 062</b> | <b>-96 401</b> |
| Skattekostnad  |             | 0               | -45 293        |
| <b>Årsresultat</b>   |             | <b>-192 062</b> | <b>-51 109</b> |
| <b>Overføringer og<br/>disponeringer</b>                           |             |                 |                |
| Konsernbidrag  |             | 0               | 160 583        |
| Udekket tap  |             | -192 062        | 109 474        |
| Sum overføringer og<br>disponeringer                               |             | -192 062        | -51 109        |



Organisasjonsnr: 920 060 366  
SUNDVE HOLDING AS

## BALANSE

| Beløp i: NOK                               | Note | 2023             | 2022             |
|--|------|------------------|------------------|
| <b>BALANSE - EIENDELER</b>                 |      |                  |                  |
| <b>Anleggsmidler</b>                       |      |                  |                  |
| <b>Immaterielle eiendeler</b>              |      |                  |                  |
| Sum immaterielle eiendeler                 |      | 0                | 0                |
| <b>Varige driftsmidler</b>                 |      |                  |                  |
| Sum varige driftsmidler                    |      | 0                | 0                |
| <b>Finansielle anleggsmidler</b>           |      |                  |                  |
| Investering i datterselskap 1              |      | 200 000          | 200 000          |
| Investeringer i aksjer og andeler          |      | 3 600 000        | 3 600 000        |
| Sum finansielle anleggsmidler              |      | 3 800 000        | 3 800 000        |
| Sum anleggsmidler                          |      | 3 800 000        | 3 800 000        |
| <b>Omløpsmidler</b>                        |      |                  |                  |
| <b>Varer</b>                               |      |                  |                  |
| Sum varer                                  |      | 0                | 0                |
| <b>Fordringer</b>                          |      |                  |                  |
| Konsernfordringer                          | 1    | 977 573          | 205 875          |
| Sum fordringer                             |      | 977 573          | 205 875          |
| <b>Investeringer</b>                       |      |                  |                  |
| Sum investeringer                          |      | 0                | 0                |
| <b>Bankinnskudd, kontanter og lignende</b> |      |                  |                  |
| Bankinnskudd, kontanter og lignende        |      | 33 594           | 64 098           |
| Sum bankinnskudd, kontanter og lignende    |      | 33 594           | 64 098           |
| Sum omløpsmidler                           |      | 1 011 167        | 269 973          |
| <b>SUM EIENDELER</b>                       |      | <b>4 811 167</b> | <b>4 069 973</b> |
| <b>BALANSE - EGENKAPITAL OG GJELD</b>      |      |                  |                  |
| <b>Egenkapital</b>                         |      |                  |                  |
| <b>Innskutt egenkapital</b>                |      |                  |                  |
| Aksjekapital                               | 2, 3 | 30 000           | 30 000           |
| Annen innskutt egenkapital                 | 3    | -7 570           | -7 570           |
| Sum innskutt egenkapital                   |      | 22 430           | 22 430           |



|                                   |   |                  |                  |
|-----------------------------------|---|------------------|------------------|
| <b>Opptjent egenkapital</b>       |   |                  |                  |
| Udekket tap                       | 3 | 359 383          | 167 321          |
| <b>Sum opptjent egenkapital</b>   |   | <b>-359 383</b>  | <b>-167 321</b>  |
| <b>Sum egenkapital</b>            |   | <b>-336 953</b>  | <b>-144 891</b>  |
| <b>Gjeld</b>                      |   |                  |                  |
| <b>Langsiktig gjeld</b>           |   |                  |                  |
| Sum avsetninger for forpliktelser |   | 0                | 0                |
| <b>Annen langsiktig gjeld</b>     |   |                  |                  |
| Gjeld til kredittinstitusjoner    | 4 | 5 114 799        | 3 840 653        |
| <b>Sum annen langsiktig gjeld</b> |   | <b>5 114 799</b> | <b>3 840 653</b> |
| <b>Sum langsiktig gjeld</b>       |   | <b>5 114 799</b> | <b>3 840 653</b> |
| <b>Kortsiktig gjeld</b>           |   |                  |                  |
| Kortsiktig konserngjeld           |   | 0                | 302 902          |
| Annen kortsiktig gjeld            |   | 33 321           | 71 309           |
| <b>Sum kortsiktig gjeld</b>       |   | <b>33 321</b>    | <b>374 211</b>   |
| <b>Sum gjeld</b>                  |   | <b>5 148 120</b> | <b>4 214 864</b> |
| <b>SUM EGENKAPITAL OG GJELD</b>   |   | <b>4 811 167</b> | <b>4 069 973</b> |



Organisasjonsnr: 920 060 366  
SUNDVE HOLDING AS

NOTEOPPLYSNINGER - SELSKAP - alle poster oppgitt i hele tall

## Note

### Regnskapsprinsipper

Årsregnskapet er satt opp i samsvar med regnskapsloven og god regnskapsskikk for små foretak. Salgsinntekter Inntektsføring ved salg av varer skjer på leveringstidspunktet. Tjenester inntektsføres etter hvert som de leveres. Klassifisering og vurdering av balanseposter Anleggsmidler er eiendeler bestemt til varig eie eller bruk. Eiendeler som er knyttet til varekretsløpet er klassifisert som omløpsmidler. Fordringer klassifiseres som omløpsmidler hvis de forfaller til betaling innen ett år etter transaksjonsdagen. Tilsvarende klassifiseres gjeld som kortsiktig hvis gjelden forfaller til betaling innen ett år. Langsiktig gjeld er gjeld som forfaller senere enn ett år etter transaksjonsdagen. Første års avdrag på langsiktige fordringer og langsiktig gjeld klassifiseres likevel ikke som omløpsmiddel og kortsiktig gjeld. Omløpsmidler vurderes til laveste av anskaffelseskost og virkelig verdi. Kortsiktig gjeld balanseføres til nominelt beløp på etableringstidspunktet. Anleggsmidler vurderes til anskaffelseskost. Varige anleggsmidler avskrives etter en fornuftig avskrivningsplan. Anleggsmidlene nedskrives til virkelig verdi ved verdifall som ikke forventes å være forbigående. Langsiktig gjeld med unntak av andre avsetninger balanseføres til nominelt beløp på etableringstidspunktet. Fordringer Kundefordringer og andre fordringer er oppført i balansen til pålydende etter fradrag for avsetning til forventet tap. Avsetning til tap gjøres på grunnlag av individuelle vurderinger av de enkelte fordringene. I tillegg gjøres det for øvrige kundefordringer en uspesifisert avsetning for å dekke antatt tap. Varebeholdninger Lager av innkjøpte varer er verdsatt til laveste av anskaffelseskost etter FIFO-prinsippet og virkelig verdi. Egentilvirkede ferdigvarer og varer under tilvirkning er vurdert til variabel tilvirkningskost. For råvarer er gjenanskaffelseskost vurdert som tilnærming til virkelig verdi. Det foretas nedskrivning for påregnelig ukurans. Varige driftsmidler Varige driftsmidler balanseføres og avskrives over driftsmidlenes levetid dersom de har antatt levetid over 3 år og har en kostpris som overstiger kr 15.000. Direkte vedlikehold av driftsmidler kostnadsføres løpende under driftskostnader, mens påkostninger eller forbedringer tillegges driftsmidlets kostpris og avskrives i takt med driftsmidlet. Skatt Skattekostnaden i resultatregnskapet omfatter både periodens betalbare skatt og endring i utsatt skatt. Utsatt skatt er beregnet med 22% på grunnlag av de midlertidige forskjeller som eksisterer mellom regnskapsmessige og skattemessige verdier, samt formuesmessig underskudd til fremføring ved utgangen av regnskapsåret. Skatteøkende og skattereduserende midlertidige forskjeller som reverserer eller kan reversere i samme periode er fastsatt og skattevirkningen er beregnet på nettogrunnlaget.

## Note

Er det usikkerhet om fortsatt drift?: Ja

Selskapets aksjekapital er i sin helhet tapt. Selskapet har likviditet til drift ut 2024 og ved behov vil eier tilføre likvide midler for å sikre fortsatt drift. Styret bekrefter at forutsetningen om fortsatt drift er til stede.



## Note

Antall årsverk i regnskapsåret  
0.00

Sum Beløp

Balanseført verdi 31.12. Varige driftsmidler Immaterielle eiend.

## Note

1

**Konsern, tilknyttet selskap m.v.**

**Investering som regnskapsføres etter egenkapitalmetoden**

### Konsernregnskap

Virksomheten inngår i konsolideringen til morselskapets konsernregnsk.: Nei

**Morselskapet sitt navn**

**Forretningskontor for morselskapet**

Datterselskap er utelatt fra konsolideringen: Nei

**Begrunnelse for at datterselskap er utelatt fra konsolideringen**

**Konsern, tilknyttet selskap m.v. - fordringer og gjeld**

### Fordringer

|   |              |                  |
|---|--------------|------------------|
| <u>Samlet beløp - foretak i samme konsern</u> | <u>Årets</u> | <u>Fjorårets</u> |
|   | 977573.00    | 205875.00        |

|  |              |                  |
|--|--------------|------------------|
| <u>Samlet beløp - tilknyttet selskap</u> | <u>Årets</u> | <u>Fjorårets</u> |
|--|--------------|------------------|

|   |              |                  |
|---|--------------|------------------|
| <u>Samlet beløp - foretak i samme konsern</u> | <u>Årets</u> | <u>Fjorårets</u> |
|---|--------------|------------------|

### Kortsiktig gjeld

|   |              |                  |
|---|--------------|------------------|
| <u>Samlet beløp - foretak i samme konsern</u> | <u>Årets</u> | <u>Fjorårets</u> |
|---|--------------|------------------|

|   |              |                  |
|---|--------------|------------------|
| <u>Samlet beløp - felles kontrollert virksomhet</u> | <u>Årets</u> | <u>Fjorårets</u> |
|---|--------------|------------------|

|                      |              |
|----------------------|--------------|
| <u>Pantstillelse</u> | <u>Beløp</u> |
|----------------------|--------------|



Note

Fordringer

Fordringer som forfaller senere enn ett år etter regnskapsårets slutt

Mer om fordringer

Note

Virkelig verdi og resultatført verdiendr. i perioden, finansielle instrumenter

Mer om finansielle instrumenter

Beskrivelse av finansielle derivater

| <u>Beholdning av egne aksjer</u> | <u>Antall</u> | <u>Pålydende</u> | <u>Andel av aksjek.</u> |
|----------------------------------|---------------|------------------|-------------------------|
|----------------------------------|---------------|------------------|-------------------------|

Note

4

Gjeld

Gjeld som forfaller til betaling mer enn fem år etter regnskapsårets slutt  
2875647.00

Gjeld sikret ved pant eller lignende sikkerhet i eiendeler

Balanseført verdi av de pantsatte eiendeler

Summen av garantiforpliktelser som ikke er regnskapsført

Garantiforpliktelser som er sikret ved pant

Mer om gjeld

Note

Lån og sikkerhetsstillelse til medlemmer

Er det gitt lån eller sikkerhetsstillelse til ledende personer: Nei

Opplysninger om:

Medlemmer av:

Mer om lån og sikkerhetsstillelse



SUNDVE HOLDING AS  
920 060 366

## Resultatregnskap

|  | Note | 2023            | 2022            |
|--|------|-----------------|-----------------|
| <b>Driftskostnader</b>                                       |      |                 |                 |
| Annen driftskostnad  |      | -18 544         | -15 428         |
| <b>Sum driftskostnader</b>                                   |      | <b>-18 544</b>  | <b>-15 428</b>  |
| <b>Driftsresultat</b>  |      | <b>-18 544</b>  | <b>-15 428</b>  |
| <b>Finansinntekter</b>                                       |      |                 |                 |
| Inntekt på investering i datterselskap og tilknyttet selskap |      | 111 600         | 0               |
| Annen finansinntekt  |      | 0               | 100 000         |
| <b>Sum finansinntekter</b>                                   |      | <b>111 600</b>  | <b>100 000</b>  |
| <b>Finanskostnader</b>                                       |      |                 |                 |
| Annen rentekostnad   |      | -285 118        | -180 973        |
| <b>Sum finanskostnader</b>                                   |      | <b>-285 118</b> | <b>-180 973</b> |
| <b>Netto finans</b>  |      | <b>-173 518</b> | <b>-80 973</b>  |
| <b>Resultat før skattekostnad</b>                            |      | <b>-192 062</b> | <b>-96 401</b>  |
| Skattekostnad  |      | 0               | 45 293          |
| <b>Årsresultat</b>   |      | <b>-192 062</b> | <b>-51 109</b>  |
| <b>Overføringer</b>  |      |                 |                 |
| Mottatt konsernbidrag  |      | 0               | -160 583        |
| Udekket tap  |      | -192 062        | 109 474         |
| <b>Sum overføringer</b>                                      |      | <b>-192 062</b> | <b>-51 109</b>  |



SUNDVE HOLDING AS  
920 060 366

## Balanse

|  | Note | 31.12.2023       | 31.12.2022       |
|--|------|------------------|------------------|
| <b>EIENDELER</b>                               |      |                  |                  |
| <b>Anleggsmidler</b>                           |      |                  |                  |
| <b>Finansielle anleggsmidler</b>               |      |                  |                  |
| Investering i datterselskap                    | 1    | 200 000          | 200 000          |
| Investeringer i aksjer og andeler              |      | 3 600 000        | 3 600 000        |
| <b>Sum finansielle anleggsmidler</b>           |      | <b>3 800 000</b> | <b>3 800 000</b> |
| <b>Sum anleggsmidler</b>                       |      | <b>3 800 000</b> | <b>3 800 000</b> |
| <b>Omløpsmidler</b>                            |      |                  |                  |
| <b>Fordringer</b>                              |      |                  |                  |
| Kortsiktige konsernfordringer                  | 1    | 977 573          | 205 875          |
| <b>Sum fordringer</b>                          |      | <b>977 573</b>   | <b>205 875</b>   |
| <b>Bankinnskudd, kontanter og lignende</b>     |      |                  |                  |
| Bankinnskudd, kontanter og lignende            |      | 33 594           | 64 098           |
| <b>Sum bankinnskudd, kontanter og lignende</b> |      | <b>33 594</b>    | <b>64 098</b>    |
| <b>Sum omløpsmidler</b>                        |      | <b>1 011 167</b> | <b>269 973</b>   |
| <b>SUM EIENDELER</b>                           |      | <b>4 811 167</b> | <b>4 069 973</b> |



SUNDVE HOLDING AS  
920 060 366

### Balanse

|                                   | Note | 31.12.2023       | 31.12.2022       |
|-----------------------------------|------|------------------|------------------|
| <b>EGENKAPITAL OG GJELD</b>       |      |                  |                  |
| <b>Egenkapital</b>                |      |                  |                  |
| <b>Innskutt egenkapital</b>       |      |                  |                  |
| Aksjekapital                      | 2, 3 | 30 000           | 30 000           |
| Annen innskutt egenkapital        | 3    | -7 570           | -7 570           |
| <b>Sum innskutt egenkapital</b>   |      | <b>22 430</b>    | <b>22 430</b>    |
| <b>Opptjent egenkapital</b>       |      |                  |                  |
| Udekket tap                       | 3    | -359 383         | -167 321         |
| <b>Sum opptjent egenkapital</b>   |      | <b>-359 383</b>  | <b>-167 321</b>  |
| <b>Sum egenkapital</b>            |      | <b>-336 953</b>  | <b>-144 891</b>  |
| <b>Gjeld</b>                      |      |                  |                  |
| <b>Annen langsiktig gjeld</b>     |      |                  |                  |
| Gjeld til kredittinstitusjoner    | 4    | 5 114 799        | 3 840 653        |
| <b>Sum annen langsiktig gjeld</b> |      | <b>5 114 799</b> | <b>3 840 653</b> |
| <b>Kortsiktig gjeld</b>           |      |                  |                  |
| Kortsiktig konserngjeld           |      | 0                | 302 902          |
| Annen kortsiktig gjeld            |      | 33 321           | 71 309           |
| <b>Sum kortsiktig gjeld</b>       |      | <b>33 321</b>    | <b>374 211</b>   |
| <b>Sum gjeld</b>                  |      | <b>5 148 120</b> | <b>4 214 864</b> |
| <b>SUM EGENKAPITAL OG GJELD</b>   |      | <b>4 811 167</b> | <b>4 069 973</b> |

Haugesund, 20.03.2024

Magne Sundve  
styrets leder / daglig leder



SUNDVE HOLDING AS  
920 060 366

## Noter

### Regnskapsprinsipper

Årsregnskapet er satt opp i samsvar med regnskapsloven og god regnskapsskikk for små foretak.

#### Klassifisering og vurdering av balanseposter

Anleggsmidler er eiendeler bestemt til varig eie eller bruk. Eiendeler som er knyttet til varekretsløpet er klassifisert som omløpsmidler. Fordringer klassifiseres som omløpsmidler hvis de forfaller til betaling innen ett år etter transaksjonsdagen. Langsiktig gjeld er gjeld som forfaller senere enn ett år etter transaksjonsdagen. Første års avdrag på langsiktige fordringer og langsiktig gjeld klassifiseres likevel ikke som omløpsmiddel og kortsiktig gjeld.

Omløpsmidler vurderes til laveste av anskaffelseskost og virkelig verdi. Kortsiktig gjeld balanseføres til nominelt beløp på etableringstidspunktet. Anleggsmidler vurderes til anskaffelseskost. Varige anleggsmidler avskrives etter en fornuftig avskrivningsplan. Anleggsmidlene nedskrives til virkelig verdi ved verdifall som ikke forventes å være forbigående. Langsiktig gjeld med unntak av andre avsetninger balanseføres til nominelt beløp på etableringstidspunktet.

#### Fordringer

Kundefordringer og andre fordringer er oppført i balansen til pålydende etter fradrag for avsetning til forventet tap. Avsetning til tap gjøres på grunnlag av individuelle vurderinger av de enkelte fordringene.

#### Forørig er følgende regnskapsprinsipper anvendt:

Forsikret pensjonsforpliktelse er ikke balanseført - kostnaden er lik premien. Kostmetoden er benyttet for investeringer i datterselskap/tilknyttet selskap. Utbytte er inntektsført samme år som det er avsatt i datterselskap/tilknyttet selskap, dersom det er sannsynlig at beløpet vil mottas. Ved utbytte som overstiger andel av tilbakeholdt resultat etter kjøpet representerer den overskytende del tilbakebetaling av investert kapital, og er fratrukket investeringens verdi i balansen.

Selskapet har ikke endret regnskapsprinsipp fra 2022 til 2023.



SUNDVE HOLDING AS  
920 060 366

## Note 1 - Konsern, tilknyttet selskap m.v.

### Fordringer

|  | 2023    | 2022    |
|--|---------|---------|
| Samlet beløp som gjelder foretak i samme konsern | 977 573 | 205 875 |

## Note 2 - Aksjekapital

| Aksjeklasse | Antall aksjer | Aksjenes pålydende | Bokført verdi |
|-------------|---------------|--------------------|---------------|
| Ordinære    | 100           | 300                | 30 000        |

| Aksjonærer   | Antall aksjer | Eierandel % | Aksjeklasse |
|--------------|---------------|-------------|-------------|
| Magne Sundve | 100           | 100,00      | Ordinære    |

## Note 3 - Egenkapital

|                               | Aksjekapital  | Annen innsk. EK | Udekket tap     | Sum             |
|-------------------------------|---------------|-----------------|-----------------|-----------------|
| Egenkapital 31.12.2022        | 30 000        | -7 570          | -167 321        | -144 891        |
| Årsresultat                   | 0             | 0               | -192 062        | -192 062        |
| <b>Egenkapital 31.12.2023</b> | <b>30 000</b> | <b>-7 570</b>   | <b>-359 383</b> | <b>-336 953</b> |

## Note 4 - Gjeld og garantiforpliktelser

|   | Beløp     |
|---|-----------|
| Del av gjelden som forfaller til betaling mer enn fem år etter regnskapsårets slutt | 2 875 647 |
| Gjeld som er sikret ved pant eller lignende sikkerhet i eiendeler                   | 0         |
| Balanseført verdi av pantsatte eiendeler  | 0         |
| Summen av garantiforpliktelser som ikke er regnskapsført                            | 0         |

## Antall årsverk

Selskapet har ikke hatt ansatte i løpet av regnskapsåret.

## Lån og sikkerhetsstillelse til ledende personer, eiere med videre

Det er ikke gitt lån eller sikkerhetsstillelse til medlemmer av styrende organer.

## Midlertidige forskjeller - utsatt skatt/skattefordel

Utsatt skatt/utsatt skattefordel i balansen avsettes på grunnlag av forskjeller mellom regnskapsmessige og skattemessige verdier i henhold til norsk regnskapsstandard for skatt.

Midlertidige skatteøkende og skattereduserende forskjeller som kan utlignes er nettoført.

| Midlertidige forskjeller knyttet til:                           | 01.01.2023      | 31.12.2023      | Endring        |
|---|-----------------|-----------------|----------------|
| Fremførbart underskudd  | -174 891        | -366 953        | 192 062        |
| <b>Netto forskjeller</b>  | <b>-174 891</b> | <b>-366 953</b> | <b>192 062</b> |
| Skattereduserende forskjeller som ikke kan utlignes             | 174 891         | 366 953         | -192 062       |
| <b>Sum midlertidige forskjeller som påvirker betalbar skatt</b> | <b>0</b>        | <b>0</b>        | <b>0</b>       |
| <b>Utsatt skatt 31.12.2023 basert på 22 %</b>                   | <b>0</b>        | <b>0</b>        | <b>0</b>       |



**SUNDVE HOLDING AS**  
920 060 366

## Usikkerhet om fortsatt drift

Det er knyttet usikkerhet til fortsatt drift.

Selskapets aksjekapital er i sin helhet tapt. Selskapet har likviditet til drift ut 2024 og ved behov vil eier tilføre likvide midler for å sikre fortsatt drift.

Styret bekrefter at forutsetningen om fortsatt drift er til stede.

## Spesifisering av skatt

| <b>Skattepliktig inntekt</b>           | <b>2023</b>     | <b>2022</b> |
|--|-----------------|-------------|
| Resultat før skatt                     | -192 062        | -96 401     |
| Permanente forskjeller                 | -111 600        | 0           |
| - Anvendelse av fremførbart underskudd | 0               | -109 474    |
| +/- Mottatt/avgitt konsernbidrag       | 111 600         | 205 875     |
| <b>Skattepliktig inntekt</b>           | <b>-192 062</b> | <b>0</b>    |



Arsoppgjør for  
**SUNDVE HOLDING AS**  
920060366

01.01.2023 - 31.12.2023

| Innhold              | Side |
|----------------------|------|
| Resultatregnskap     | 2    |
| Eiendeler            | 3    |
| Egenkapital og gjeld | 4    |
| Noter                | 5    |



SUNDVE HOLDING AS  
920 060 366



## Resultatregnskap

|  | Note | 2023            | 2022            |
|--|------|-----------------|-----------------|
| <b>Driftskostnader</b>                                       |      |                 |                 |
| Annen driftskostnad  |      | -18 544         | -15 428         |
| <b>Sum driftskostnader</b>                                   |      | <b>-18 544</b>  | <b>-15 428</b>  |
| <b>Driftsresultat</b>  |      | <b>-18 544</b>  | <b>-15 428</b>  |
| <b>Finansinntekter</b>                                       |      |                 |                 |
| Inntekt på investering i datterselskap og tilknyttet selskap |      | 111 600         | 0               |
| Annen finansinntekt  |      | 0               | 100 000         |
| <b>Sum finansinntekter</b>                                   |      | <b>111 600</b>  | <b>100 000</b>  |
| <b>Finanskostnader</b>                                       |      |                 |                 |
| Annen rentekostnad   |      | -285 118        | -180 973        |
| <b>Sum finanskostnader</b>                                   |      | <b>-285 118</b> | <b>-180 973</b> |
| <b>Netto finans</b>  |      | <b>-173 518</b> | <b>-80 973</b>  |
| <b>Resultat før skattekostnad</b>                            |      | <b>-192 062</b> | <b>-96 401</b>  |
| Skattekostnad  |      | 0               | 45 293          |
| <b>Årsresultat</b>   |      | <b>-192 062</b> | <b>-51 109</b>  |
| <b>Overføringer</b>  |      |                 |                 |
| Mottatt konsernbidrag  |      | 0               | -160 583        |
| Udekket tap  |      | -192 062        | 109 474         |
| <b>Sum overføringer</b>                                      |      | <b>-192 062</b> | <b>-51 109</b>  |



SUNDVE HOLDING AS  
920 060 366

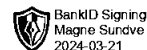


### Balanse

|  | Note | 31.12.2023       | 31.12.2022       |
|--|------|------------------|------------------|
| <b>EIENDELER</b>                               |      |                  |                  |
| <b>Anleggsmidler</b>                           |      |                  |                  |
| <b>Finansielle anleggsmidler</b>               |      |                  |                  |
| Investering i datterselskap                    | 1    | 200 000          | 200 000          |
| Investeringer i aksjer og andeler              |      | 3 600 000        | 3 600 000        |
| <b>Sum finansielle anleggsmidler</b>           |      | <b>3 800 000</b> | <b>3 800 000</b> |
| <b>Sum anleggsmidler</b>                       |      | <b>3 800 000</b> | <b>3 800 000</b> |
| <b>Omløpsmidler</b>                            |      |                  |                  |
| <b>Fordringer</b>                              |      |                  |                  |
| Kortsiktige konsernfordringer                  | 1    | 977 573          | 205 875          |
| <b>Sum fordringer</b>                          |      | <b>977 573</b>   | <b>205 875</b>   |
| <b>Bankinnskudd, kontanter og lignende</b>     |      |                  |                  |
| Bankinnskudd, kontanter og lignende            |      | 33 594           | 64 098           |
| <b>Sum bankinnskudd, kontanter og lignende</b> |      | <b>33 594</b>    | <b>64 098</b>    |
| <b>Sum omløpsmidler</b>                        |      | <b>1 011 167</b> | <b>269 973</b>   |
| <b>SUM EIENDELER</b>                           |      | <b>4 811 167</b> | <b>4 069 973</b> |



SUNDVE HOLDING AS  
920 060 366



### Balanse


|                                   | Note | 31.12.2023       | 31.12.2022       |
|-----------------------------------|------|------------------|------------------|
| <b>EGENKAPITAL OG GJELD</b>       |      |                  |                  |
| <b>Egenkapital</b>                |      |                  |                  |
| <b>Innskutt egenkapital</b>       |      |                  |                  |
| Aksjekapital                      | 2, 3 | 30 000           | 30 000           |
| Annen innskutt egenkapital        | 3    | -7 570           | -7 570           |
| <b>Sum innskutt egenkapital</b>   |      | <b>22 430</b>    | <b>22 430</b>    |
| <b>Opptjent egenkapital</b>       |      |                  |                  |
| Udekket tap                       | 3    | -359 383         | -167 321         |
| <b>Sum opptjent egenkapital</b>   |      | <b>-359 383</b>  | <b>-167 321</b>  |
| <b>Sum egenkapital</b>            |      | <b>-336 953</b>  | <b>-144 891</b>  |
| <b>Gjeld</b>                      |      |                  |                  |
| <b>Annen langsiktig gjeld</b>     |      |                  |                  |
| Gjeld til kredittinstitusjoner    | 4    | 5 114 799        | 3 840 653        |
| <b>Sum annen langsiktig gjeld</b> |      | <b>5 114 799</b> | <b>3 840 653</b> |
| <b>Kortsiktig gjeld</b>           |      |                  |                  |
| Kortsiktig konserngjeld           |      | 0                | 302 902          |
| Annen kortsiktig gjeld            |      | 33 321           | 71 309           |
| <b>Sum kortsiktig gjeld</b>       |      | <b>33 321</b>    | <b>374 211</b>   |
| <b>Sum gjeld</b>                  |      | <b>5 148 120</b> | <b>4 214 864</b> |
| <b>SUM EGENKAPITAL OG GJELD</b>   |      | <b>4 811 167</b> | <b>4 069 973</b> |

Haugesund, 20.03.2024

Magne Sundve  
styrets leder / daglig leder



SUNDVE HOLDING AS  
920 060 366



## Noter

### Regnskapsprinsipper

Årsregnskapet er satt opp i samsvar med regnskapsloven og god regnskapsskikk for små foretak.

#### Klassifisering og vurdering av balanseposter

Anleggsmidler er eiendeler bestemt til varig eie eller bruk. Eiendeler som er knyttet til varekretsløpet er klassifisert som omløpsmidler. Fordringer klassifiseres som omløpsmidler hvis de forfaller til betaling innen ett år etter transaksjonsdagen. Langsiktig gjeld er gjeld som forfaller senere enn ett år etter transaksjonsdagen. Første års avdrag på langsiktige fordringer og langsiktig gjeld klassifiseres likevel ikke som omløpsmiddel og kortsiktig gjeld.

Omløpsmidler vurderes til laveste av anskaffelseskost og virkelig verdi. Kortsiktig gjeld balanseføres til nominelt beløp på etableringstidspunktet. Anleggsmidler vurderes til anskaffelseskost. Varige anleggsmidler avskrives etter en fornuftig avskrivningsplan. Anleggsmidlene nedskrives til virkelig verdi ved verdifall som ikke forventes å være forbigående. Langsiktig gjeld med unntak av andre avsetninger balanseføres til nominelt beløp på etableringstidspunktet.

#### Fordringer

Kundefordringer og andre fordringer er oppført i balansen til pålydende etter fradrag for avsetning til forventet tap. Avsetning til tap gjøres på grunnlag av individuelle vurderinger av de enkelte fordringene.

#### Forørig er følgende regnskapsprinsipper anvendt:

Forsikret pensjonsforpliktelse er ikke balanseført - kostnaden er lik premien. Kostmetoden er benyttet for investeringer i datterselskap/tilknyttet selskap. Utbytte er inntektsført samme år som det er avsatt i datterselskap/tilknyttet selskap, dersom det er sannsynlig at beløpet vil mottas. Ved utbytte som overstiger andel av tilbakeholdt resultat etter kjøpet representerer den overskytende del tilbakebetaling av investert kapital, og er fratrukket investeringens verdi i balansen.

Selskapet har ikke endret regnskapsprinsipp fra 2022 til 2023.



SUNDVE HOLDING AS  
920 060 366



## Note 1 - Konsern, tilknyttet selskap m.v.

### Fordringer

|  | 2023    | 2022    |
|--|---------|---------|
| Samlet beløp som gjelder foretak i samme konsern | 977 573 | 205 875 |

## Note 2 - Aksjekapital

| Aksjeklasse | Antall aksjer | Aksjenes pålydende | Bokført verdi |
|-------------|---------------|--------------------|---------------|
| Ordinære    | 100           | 300                | 30 000        |

| Aksjonærer   | Antall aksjer | Eierandel % | Aksjeklasse |
|--------------|---------------|-------------|-------------|
| Magne Sundve | 100           | 100,00      | Ordinære    |

## Note 3 - Egenkapital

|                               | Aksjekapital  | Annen innsk. EK | Udekket tap     | Sum             |
|-------------------------------|---------------|-----------------|-----------------|-----------------|
| Egenkapital 31.12.2022        | 30 000        | -7 570          | -167 321        | -144 891        |
| Årsresultat                   | 0             | 0               | -192 062        | -192 062        |
| <b>Egenkapital 31.12.2023</b> | <b>30 000</b> | <b>-7 570</b>   | <b>-359 383</b> | <b>-336 953</b> |

## Note 4 - Gjeld og garantiforpliktelser

|   | Beløp     |
|---|-----------|
| Del av gjelden som forfaller til betaling mer enn fem år etter regnskapsårets slutt | 2 875 647 |
| Gjeld som er sikret ved pant eller lignende sikkerhet i eiendeler                   | 0         |
| Balanseført verdi av pantsatte eiendeler  | 0         |
| Summen av garantiforpliktelser som ikke er regnskapsført                            | 0         |

## Antall årsverk

Selskapet har ikke hatt ansatte i løpet av regnskapsåret.

## Lån og sikkerhetsstillelse til ledende personer, eiere med videre

Det er ikke gitt lån eller sikkerhetsstillelse til medlemmer av styrende organer.

## Midlertidige forskjeller - utsatt skatt/skattefordel

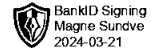
Utsatt skatt/utsatt skattefordel i balansen avsettes på grunnlag av forskjeller mellom regnskapsmessige og skattemessige verdier i henhold til norsk regnskapsstandard for skatt.

Midlertidige skatteøkende og skattereduserende forskjeller som kan utlignes er nettoført.

| Midlertidige forskjeller knyttet til:                           | 01.01.2023      | 31.12.2023      | Endring        |
|---|-----------------|-----------------|----------------|
| Fremførbart underskudd  | -174 891        | -366 953        | 192 062        |
| <b>Netto forskjeller</b>  | <b>-174 891</b> | <b>-366 953</b> | <b>192 062</b> |
| Skattereduserende forskjeller som ikke kan utlignes             | 174 891         | 366 953         | -192 062       |
| <b>Sum midlertidige forskjeller som påvirker betalbar skatt</b> | <b>0</b>        | <b>0</b>        | <b>0</b>       |
| <b>Utsatt skatt 31.12.2023 basert på 22 %</b>                   | <b>0</b>        | <b>0</b>        | <b>0</b>       |



SUNDVE HOLDING AS  
920 060 366



## Usikkerhet om fortsatt drift

Det er knyttet usikkerhet til fortsatt drift.

Selskapets aksjekapital er i sin helhet tapt. Selskapet har likviditet til drift ut 2024 og ved behov vil eier tilføre likvide midler for å sikre fortsatt drift.

Styret bekrefter at forutsetningen om fortsatt drift er til stede.

## Spesifisering av skatt

| <b>Skattepliktig inntekt</b>           | <b>2023</b>     | <b>2022</b> |
|--|-----------------|-------------|
| Resultat før skatt                     | -192 062        | -96 401     |
| Permanente forskjeller                 | -111 600        | 0           |
| - Anvendelse av fremførbart underskudd | 0               | -109 474    |
| +/- Mottatt/avgitt konsernbidrag       | 111 600         | 205 875     |
| <b>Skattepliktig inntekt</b>           | <b>-192 062</b> | <b>0</b>    |