



## ÅRSREGNSKAPET FOR REGNSKAPSÅRET 2020 - GENERELL INFORMASJON

### Enheten

Organisasjonsnummer: 921 212 836  
Organisasjonsform: Aksjeselskap  
Foretaksnavn: HANDS ON HUS AS  
Forretningsadresse: Vølstadveien 30  
4025 STAVANGER

### Regnskapsår

Årsregnskapets periode: 01.01.2020 - 31.12.2020

### Konsern

Morselskap i konsern: Nei

### Regnskapsregler

Regler for små foretak benyttet: Ja  
Benyttet ved utarbeidelsen av årsregnskapet til selskapet: Regnskapslovens alminnelige regler

### Årsregnskapet fastsatt av kompetent organ

Bekreftet av representant for selskapet: Maria Ann Sofie Cederborg Redford  
Dato for fastsettelse av årsregnskapet: 15.04.2021

### Grunnlag for avgivelse

År 2020: Årsregnskapet er elektronisk innlevert  
År 2019: Tall er hentet fra elektronisk innlevert årsregnskap fra 2020

*Det er ikke krav til at årsregnskapet m.v. som sendes til Regnskapsregisteret er undertegnet. Kontrollen på at dette er utført ligger hos revisor/enhetens øverste organ. Sikkerheten ivaretas ved at innsender har rolle/rettighet for innsending av årsregnskapet via Altinn, og ved at det bekreftes at årsregnskapet er fastsatt av kompetent organ.*

Brønnøysundregistrene, 04.06.2022



### Resultatregnskap

Beløp i: NOK	Note	2020	2019
<b>RESULTATREGNSKAP</b>			
<b>Inntekter</b>			
Salgsinntekt		629 987	1 345 724
<b>Sum inntekter</b>		<b>629 987</b>	<b>1 345 724</b>
<b>Kostnader</b>			
Lønnskostnad	1	355 113	446 078
Avskrivning av driftsmidler og immaterielle eiendeler	2	47 487	46 200
Annen driftskostnad	1	341 187	518 089
<b>Sum kostnader</b>		<b>743 787</b>	<b>1 010 367</b>
<b>Driftsresultat</b>		<b>-113 799</b>	<b>335 357</b>
<b>Finansinntekter og finanskostnader</b>			
Annen renteinntekt		45	96
Annen finansinntekt		3 743	1 141
<b>Sum finansinntekter</b>		<b>3 788</b>	<b>1 237</b>
Annen rentekostnad		383	
<b>Sum finanskostnader</b>		<b>383</b>	
<b>Netto finans</b>		<b>3 405</b>	<b>1 237</b>
<b>Ordinært resultat før skattekostnad</b>		<b>-110 394</b>	<b>336 594</b>
Skattekostnad på ordinært resultat	3	-42 472	71 673
<b>Ordinært resultat etter skattekostnad</b>		<b>-67 923</b>	<b>264 921</b>
<b>Årsresultat</b>	6	<b>-67 923</b>	<b>264 921</b>
<b>Årsresultat etter minoritetsinteresser</b>		<b>-67 923</b>	<b>264 921</b>
<b>Totalresultat</b>		<b>-67 923</b>	<b>264 921</b>
<b>Overføringer og disponeringer</b>			
Udekket tap			10 939
Avsatt til annen egenkapital			253 982



## Resultatregnskap

<b>Beløp i: NOK</b>	<b>Note</b>	<b>2020</b>	<b>2019</b>
Overført fra annen egenkapital		-67 923	
<b>Sum overføringer og disponeringer</b>		<b>-67 923</b>	<b>264 921</b>



## Balanse

Beløp i: NOK	Note	2020	2019
<b>BALANSE - EIENDELER</b>			
<b>Anleggsmidler</b>			
<b>Immaterielle eiendeler</b>			
Utsatt skattefordel	3		
<b>Varige driftsmidler</b>			
Tomter, bygninger o.a. fast eiendom	2		
Maskiner og anlegg	2		
Skip og flytende installasjoner	2		
Driftsløsøre, inventar o.a. utstyr	2	219 500	266 987
<b>Sum varige driftsmidler</b>		<b>219 500</b>	<b>266 987</b>
<b>Sum anleggsmidler</b>		<b>219 500</b>	<b>266 987</b>
<b>Omløpsmidler</b>			
<b>Varer</b>			
<b>Fordringer</b>			
Kundefordringer		2 749	-1
Andre kortsiktige fordringer	3	29 109	13 378
Konsernfordringer		13 650	3 275
<b>Sum fordringer</b>		<b>45 508</b>	<b>16 652</b>
<b>Bankinnskudd, kontanter og lignende</b>			
Bankinnskudd, kontanter o.l.	4	54 983	273 835
<b>Sum bankinnskudd, kontanter og lignende</b>		<b>54 983</b>	<b>273 835</b>
<b>Sum omløpsmidler</b>		<b>100 492</b>	<b>290 487</b>
<b>SUM EIENDELER</b>		<b>319 992</b>	<b>557 474</b>

## BALANSE - EGENKAPITAL OG GJELD

### Egenkapital

#### Innskutt egenkapital



## Balanse

<b>Beløp i: NOK</b>	<b>Note</b>	<b>2020</b>	<b>2019</b>
Aksjekapital	5	30 000	30 000
Beholdning av egne aksjer	5		
<b>Sum innskutt egenkapital</b>		<b>30 000</b>	<b>30 000</b>
<b>Opptjent egenkapital</b>			
Annen egenkapital	7	186 059	253 982
<b>Sum opptjent egenkapital</b>		<b>186 059</b>	<b>253 982</b>
<b>Sum egenkapital</b>	6	<b>216 059</b>	<b>283 982</b>
<b>Gjeld</b>			
<b>Langsiktig gjeld</b>			
Utsatt skatt	3		19 256
<b>Sum avsetninger for forpliktelser</b>			<b>19 256</b>
<b>Annen langsiktig gjeld</b>			
<b>Sum langsiktig gjeld</b>		<b>0</b>	<b>19 256</b>
<b>Kortsiktig gjeld</b>			
Leverandørgjeld		873	1 182
Betalbar skatt	3		52 417
Skyldig offentlige avgifter		18 499	90 265
Annen kortsiktig gjeld		84 560	110 372
<b>Sum kortsiktig gjeld</b>		<b>103 932</b>	<b>254 236</b>
<b>Sum gjeld</b>		<b>103 932</b>	<b>273 492</b>
<b>SUM EGENKAPITAL OG GJELD</b>		<b>319 992</b>	<b>557 474</b>



## Brønnøysundregistrene

### ÅRSREGNSKAP FOR REGNSKAPSÅRET 2020 - GENERELL INFORMASJON

Journalnummer: 2021 208794

#### Enheten

Organisasjonsnummer: 921 212 836  
Organisasjonsform: Aksjeselskap  
Foretaksnavn: HANDS ON HUS AS  
Forretningsadresse: Vølstadveien 30  
4025 STAVANGER

#### Regnskapsår

Årsregnskapets periode: 01.01.2020 - 31.12.2020

#### Konsern

Morselskap i konsern: Nei

#### Regnskapsregler

Regler for små foretak benyttet: Ja  
Benyttet ved utarbeidelsen av  
årsregnskapet til selskapet: Regnskapslovens alminnelige regler

#### Årsregnskapet fastsatt av kompetent organ

Bekreftet av representant for selskapet: Maria Ann Sofie Cederborg Redford  
Dato for fastsettelse av årsregnskapet: 15.04.2021

#### Revisjon

Selskapet har besluttet at årsregnskapet  
ikke skal revideres: Ja  
Årsregnskapet er utarbeidet av ekstern  
autorisert regnskapsfører: Ja

#### Grunnlag for avgivelse

År 2020: Årsregnskap er elektronisk innlevert.  
År 2019: Tall er hentet fra elektronisk innlevert årsregnskap fra 2020.

*Det er ikke krav til at årsregnskapet m.v. som sendes til Regnskapsregisteret er undertegnet. Kontrollen på at dette er utført ligger hos revisor/enhetens øverste organ. Sikkerheten ivaretas ved at innsender har rolle/rettighet for innsending av årsregnskapet via Altinn, og ved at det bekreftes at årsregnskapet er fastsatt av kompetent organ.*

Brønnøysundregistrene, 19.04.2021



Organisasjonsnr: 921 212 836  
HANDS ON HUS AS

## RESULTATREGNSKAP

Beløp i: NOK	Note	2020	2019
<b>RESULTATREGNSKAP</b>			
<b>Inntekter</b>			
Salgsinntekt		629 987	1 345 724
<b>Sum inntekter</b>		<b>629 987</b>	<b>1 345 724</b>
<b>Kostnader</b>			
Lønnskostnad	1	355 113	446 078
Avskrivning av driftsmidler og immaterielle eiendeler	2	47 487	46 200
Annen driftskostnad	1	341 187	518 089
<b>Sum kostnader</b>		<b>743 787</b>	<b>1 010 367</b>
<b>Driftsresultat</b>		<b>-113 799</b>	<b>335 357</b>
<b>Finansinntekter og finanskostnader</b>			
Annen renteinntekt		45	96
Annen finansinntekt		3 743	1 141
<b>Sum finansinntekter</b>		<b>3 788</b>	<b>1 237</b>
Annen rentekostnad		383	
<b>Sum finanskostnader</b>		<b>383</b>	
<b>Netto finans</b>		<b>3 405</b>	<b>1 237</b>
<b>Ordinært resultat før skattekostnad</b>			
Skattekostnad på ordinært resultat	3	-42 472	71 673
<b>Ordinært resultat etter skattekostnad</b>		<b>-67 923</b>	<b>264 921</b>
<b>Årsresultat</b>	6	<b>-67 923</b>	<b>264 921</b>
<b>Årsresultat etter minoritetsinteresser</b>		<b>-67 923</b>	<b>264 921</b>
<b>Totalresultat</b>		<b>-67 923</b>	<b>264 921</b>
<b>Overføringer og disponeringer</b>			
Udekket tap			10 939
Avsatt til annen egenkapital			253 982
Overført fra annen egenkapital		-67 923	
<b>Sum overføringer og disponeringer</b>		<b>-67 923</b>	<b>264 921</b>





Organisasjonsnr: 921 212 836  
HANDS ON HUS AS

## BALANSE

Beløp i: NOK	Note	2020	2019
<b>BALANSE - EIENDELER</b>			
<b>Anleggsmidler</b>			
<b>Immaterielle eiendeler</b>			
Utsatt skattefordel	3		
<b>Varige driftsmidler</b>			
Tomter, bygninger o.a. fast eiendom	2		
Maskiner og anlegg	2		
Skip og flytende installasjoner	2		
Driftsløsøre, inventar o. a. utstyr	2	219 500	266 987
<b>Sum varige driftsmidler</b>		<b>219 500</b>	<b>266 987</b>
<b>Sum anleggsmidler</b>		<b>219 500</b>	<b>266 987</b>
<b>Omløpsmidler</b>			
<b>Varer</b>			
<b>Fordringer</b>			
Kundefordringer		2 749	-1
Andre kortsiktige fordringer	3	29 109	13 378
Konsernfordringer		13 650	3 275
<b>Sum fordringer</b>		<b>45 508</b>	<b>16 652</b>
<b>Bankinnskudd, kontanter og lignende</b>			
Bankinnskudd, kontanter o. l.	4	54 983	273 835
<b>Sum bankinnskudd, kontanter og lignende</b>		<b>54 983</b>	<b>273 835</b>
<b>Sum omløpsmidler</b>		<b>100 492</b>	<b>290 487</b>
<b>SUM EIENDELER</b>		<b>319 992</b>	<b>557 474</b>
<b>BALANSE - EGENKAPITAL OG GJELD</b>			
<b>Egenkapital</b>			
<b>Innskutt egenkapital</b>			
Aksjekapital	5	30 000	30 000
Beholdning av egne aksjer	5		
<b>Sum innskutt egenkapital</b>		<b>30 000</b>	<b>30 000</b>
<b>Opptjent egenkapital</b>			



Annen egenkapital	7	186 059	253 982
<b>Sum opptjent egenkapital</b>		<b>186 059</b>	<b>253 982</b>
<b>Sum egenkapital</b>	<b>6</b>	<b>216 059</b>	<b>283 982</b>
<b>Gjeld</b>			
<b>Langsiktig gjeld</b>			
Utsatt skatt	3		19 256
<b>Sum avsetninger for forpliktelser</b>			<b>19 256</b>
<b>Annen langsiktig gjeld</b>			
<b>Sum langsiktig gjeld</b>		<b>0</b>	<b>19 256</b>
<b>Kortsiktig gjeld</b>			
Leverandørgjeld		873	1 182
Betalbar skatt	3		52 417
Skyldig offentlige avgifter		18 499	90 265
Annen kortsiktig gjeld		84 560	110 372
<b>Sum kortsiktig gjeld</b>		<b>103 932</b>	<b>254 236</b>
<b>Sum gjeld</b>		<b>103 932</b>	<b>273 492</b>
<b>SUM EGENKAPITAL OG GJELD</b>		<b>319 992</b>	<b>557 474</b>



Organisasjonsnr: 921 212 836  
HANDS ON HUS AS

NOTEOPPLYSNINGER - SELSKAP - alle poster oppgitt i hele tall

Note

Regnskapsprinsipper

Note

Antall aksjer og aksjeeiere

<u>Aksjeklasse</u>	<u>Ant. aksjer</u>	<u>Pålydende</u>	<u>Bokført verdi</u>
Ordinære aksjer	100.00	300.00	30000.00

<u>Aksjeeiere - fritekst</u>	<u>Antall</u>	<u>Eierandel</u>	<u>Aksjeklasse</u>
Redford Holding As	100.00	100.00%	Ordinære aksjer

<u>Sum</u>	<u>Sum antall</u>	<u>Sum eierandel</u>
	100.00	100.00%

Note

1

Ytelser til ledende personer

Er det gitt ytelser til ledende person: Nei

Ytelser til daglig leder

<u>Ytelser</u>	<u>Lønn</u>	<u>Pensj.forpl.</u>	<u>Andre godtgj.</u>
----------------	-------------	---------------------	----------------------

Note

Antall årsverk i regnskapsåret

Virksomheten har hatt følgende antall årsverk:


0.00


Note

Lån og sikkerhetsstillelse til ledende personer og aksjeeiere

Er det gitt lån eller sikkerhetsstillelse til ledende personer: Nei



 Legally signed by  
Maria Ann Sofie Cederborg Rø  
15.04.2021

 Legally signed by  
David Redford  
15.04.2021

# Årsregnskap 2020 Hands On Hus AS

**Resultatregnskap  
Balanse  
Noter til regnskapet**

**Org.nr.: 921 212 836**




Legally signed by  
Maria Ann Sofie Cederborg Rø  
15.04.2021

Legally signed by  
David Redford  
15.04.2021

## Resultatregnskap Hands On Hus AS

Driftsinntekter og driftskostnader	Note	2020	2019
Salgsinntekt		629 987	1 345 724
<b>Sum driftsinntekter</b>		<b>629 987</b>	<b>1 345 724</b>
Lønnskostnad	1	355 113	446 078
Avskrivning av driftsmidler og immaterielle eiendeler	2	47 487	46 200
Annen driftskostnad	1	341 187	518 089
<b>Sum driftskostnader</b>		<b>743 787</b>	<b>1 010 367</b>
<b>Driftsresultat</b>		<b>-113 799</b>	<b>335 357</b>
<b>Finansinntekter og finanskostnader</b>			
Annen renteinntekt		45	96
Annen finansinntekt		3 743	1 141
Annen rentekostnad		383	0
<b>Resultat av finansposter</b>		<b>3 405</b>	<b>1 237</b>
Ordinært resultat før skattekostnad		-110 394	336 594
Skattekostnad på ordinært resultat	3	-42 472	71 673
<b>Ordinært resultat</b>		<b>-67 923</b>	<b>264 921</b>
<b>Årsresultat</b>	<b>6</b>	<b>-67 923</b>	<b>264 921</b>
<b>Overføringer</b>			
Avsatt til dekning av tidligere udekket tap		0	10 939
Avsatt til annen egenkapital		0	253 982
Overført fra annen egenkapital		67 923	0
<b>Sum overføringer</b>		<b>-67 923</b>	<b>264 921</b>




 Legally signed by  
Maria Ann Sofie Cederborg Rø  
15.04.2021


 Legally signed by  
David Redford  
15.04.2021

## Balanse Hands On Hus AS

Eiendeler	Note	2020	2019
<b>Anleggsmidler</b>			
<b>Varige driftsmidler</b>			
Driftsløsøre, inventar o.a. utstyr	2	219 500	266 987
<b>Sum varige driftsmidler</b>		<b>219 500</b>	<b>266 987</b>
<b>Sum anleggsmidler</b>		<b>219 500</b>	<b>266 987</b>
<b>Omløpsmidler</b>			
<b>Fordringer</b>			
Kundefordringer		2 749	-1
Andre kortsiktige fordringer	3	29 109	13 378
Konsemfordringer		13 650	3 275
<b>Sum fordringer</b>		<b>45 508</b>	<b>16 652</b>
Bankinnskudd, kontanter o.l.	4	54 983	273 835
<b>Sum omløpsmidler</b>		<b>100 492</b>	<b>290 487</b>
<b>Sum eiendeler</b>		<b>319 992</b>	<b>557 474</b>



 Legally signed by  
Maria Ann Sofie Cederborg Rø  
15.04.2021

 Legally signed by  
David Redford  
15.04.2021

## Balanse Hands On Hus AS

Egenkapital og gjeld	Note	2020	2019
<b>Egenkapital</b>			
<b>Innskutt egenkapital</b>			
Aksjekapital	5	30 000	30 000
<b>Sum innskutt egenkapital</b>		<b>30 000</b>	<b>30 000</b>
<b>Opptjent egenkapital</b>			
Annen egenkapital	7	186 059	253 982
<b>Sum opptjent egenkapital</b>		<b>186 059</b>	<b>253 982</b>
<b>Sum egenkapital</b>	<b>6</b>	<b>216 059</b>	<b>283 982</b>
<b>Gjeld</b>			
<b>Avsetning for forpliktelser</b>			
Utsatt skatt	3	0	19 256
<b>Sum avsetning for forpliktelser</b>		<b>0</b>	<b>19 256</b>
<b>Kortsiktig gjeld</b>			
Leverandørgjeld		873	1 182
Betalbar skatt	3	0	52 417
Skyldig offentlige avgifter		18 499	90 265
Annen kortsiktig gjeld		84 560	110 372
<b>Sum kortsiktig gjeld</b>		<b>103 932</b>	<b>254 236</b>
<b>Sum gjeld</b>		<b>103 932</b>	<b>273 492</b>
<b>Sum egenkapital og gjeld</b>		<b>319 992</b>	<b>557 474</b>

Stavanger, 15.04.2021  
Styret i Hands On Hus AS

\_\_\_\_\_  
Maria Ann Sofie Cederborg Redford  
styreleder/daglig leder

\_\_\_\_\_  
David Redford  
styremedlem



## Regnskapsprinsipper

Årsregnskapet er satt opp i samsvar med regnskapsloven og NRS 8 - God regnskapsskikk for små foretak.

Legally signed by  
Maria Ann Sofie Cederborg Rø  
15.04.2021

Legally signed by  
David Redford  
15.04.2021

### Driftsinntekter

Inntektsføring ved salg av varer skjer på leveringstidspunktet. Tjenester inntektsføres etter hvert som de leveres.

### Skatt

Skattekostnaden i resultatregnskapet omfatter både periodens betalbare skatt og endring i utsatt skatt. Utsatt skatt er beregnet med 22 % på grunnlag av de midlertidige forskjeller som eksisterer mellom regnskapsmessige og skattemessige verdier, samt ligningsmessig underskudd til fremføring ved utgangen av regnskapsåret. Skatteøkende og skattereduserende midlertidige forskjeller som reverserer eller kan reverseres i samme periode er utlignet og nettoført.

### Klassifisering og vurdering av anleggsmidler

Anleggsmidler omfatter eiendeler bestemt til varig eie og bruk. Anleggsmidler er vurdert til anskaffelseskost. Varige driftsmidler balanseføres og avskrives over driftsmidlets økonomiske levetid. Varige driftsmidler nedskrives til gjenvinnbart beløp ved verdifall som forventes ikke å være forbigående. Gjenvinnbart beløp er det høyeste av netto salgsverdi og verdi i bruk. Verdi i bruk er nåverdi av fremtidige kontantstrømmer knyttet til eiendelen. Nedskrivningen reverseres når grunnlaget for nedskrivningen ikke lenger er til stede.

### Klassifisering og vurdering av omløpsmidler

Omløpsmidler og kortsiktig gjeld omfatter normalt poster som forfaller til betaling innen ett år etter balansedagen, samt poster som knytter seg til varekretsløpet. Omløpsmidler vurderes til laveste verdi av anskaffelseskost og virkelig verdi.

### Fordringer

Kundefordringer og andre fordringer oppføres til pålydende etter fradrag for avsetning til forventet tap. Avsetning til tap gjøres på grunnlag av en individuell vurdering av de enkelte fordringene.

## Note 1 Lønnskostnader og ytelser, godtgjørelser til daglig leder, styret og revisor

Lønnskostnader	2020	2019
Lønninger	308 177	389 502
Arbeidsgiveravgift	42 338	46 234
Pensjonskostnader	0	8 686
Andre ytelser	4 598	1 657
<b>Sum</b>	<b>355 113</b>	<b>446 078</b>

Selskapet har i 2020 sysselsatt 0,5 årsverk.

### Pensjonsforpliktelser

Selskapet er ikke pliktig til å ha tjenestepensjonsordning etter lov om obligatorisk tjenestepensjon.

Daglig leder har ikke tatt ut lønn i året. Det er heller ikke betalt ut styrehonorar.

### Revisor

Selskapet har gjort fravalg av revisjon og årsregnskapet er utarbeidet av autorisert regnskapsførerselskap.

## Note 2 Anleggsmidler

	Driftsløse, inventar ol.	Sum
Anskaffelseskost pr. 01.01.20	320 585	320 585
= Anskaffelseskost 31.12.20	320 585	320 585
Akkumulerte avskrivninger 31.12.20	101 085	101 085
= Bokført verdi 31.12.20	219 500	219 500
Årets ordinære avskrivninger	47 487	47 487
Økonomisk levetid	3-7 år	



## Note 3 Skatt

Legally signed by  
Maria Ann Sofie Cederborg Rt  
15.04.2021

Legally signed by  
David Redford  
15.04.2021

Årets skattekostnad	2020	
Resultatført skatt på ordinært resultat:		
Betalbar skatt	-23 216	52 417
Endring i utsatt skatt	-19 256	19 256
<b>Skattekostnad ordinært resultat</b>	<b>-42 472</b>	<b>71 673</b>
Skattepliktig inntekt:		
Ordinært resultat før skatt	-110 394	336 594
Permanente forskjeller	453	0
Endring i midlertidige forskjeller	4 416	-20 356
Anvendelse av fremførbart underskudd	0	-77 976
<b>Skattepliktig inntekt</b>	<b>-105 525</b>	<b>238 261</b>
Betalbar skatt i balansen:		
Betalbar skatt på årets resultat	0	52 417
Skatt på tilbakeført underskudd	-23 216	0
<b>Sum betalbar skatt i balansen</b>	<b>-23 216</b>	<b>52 417</b>

Negativ betalbar skatt gjelder adgangen til å tilbakeføre underskudd for 2020 mot skattepliktig overskudd i 2018 og 2019

Skatteeffekten av midlertidige forskjeller som har gitt opphav til utsatt skatt og utsatte skattefordeler, spesifisert på typer av midlertidige forskjeller

	2020	2019	Endring
Varige driftsmidler	83 110	87 526	4 416
<b>Sum</b>	<b>83 110</b>	<b>87 526</b>	<b>4 416</b>
Inngår ikke i beregningen av utsatt skatt	-83 110	0	83 110
<b>Grunnlag for utsatt skatt</b>	<b>0</b>	<b>87 526</b>	<b>87 526</b>
<b>Utsatt skatt (22 %)</b>	<b>0</b>	<b>19 256</b>	<b>19 256</b>

## Note 4 Bankinnskudd

Innestående midler på skattetrekkkonto (bundne midler) er på kr. 11 089.

## Note 5 Aksjonærer

Aksjekapitalen i Hands On Hus AS pr. 31.12 består av:

	Antall	Pålydende	Bokført
Ordinære aksjer	100	300,0	30 000
<b>Sum</b>	<b>100</b>		<b>30 000</b>

### Eierstruktur

Aksjonærer i % pr. 31.12:

	Ordinære	Eierandel	Stemmeandel
Redford Holding As	100	100,0	100,0

Aksjer og opsjoner eiet av medlemmer i styret og daglig leder:

Navn	Verv	Ordinære
Maria Ann Sofie Cederborg Redford	styreleder/daglig leder	49
David Redford	styremedlem	51
<b>Totalt antall aksjer</b>		<b>100</b>



## Note 6 Egenkapital

	Aksjekapital	Annem egenkapital	egenkapital
Pr. 31.12.2019	30 000	253 982	283 982
<b>Pr 01.01.2020</b>	<b>30 000</b>	<b>253 982</b>	<b>283 982</b>
Årets resultat	0	-67 923	-67 923
<b>Pr 31.12.2020</b>	<b>30 000</b>	<b>186 059</b>	<b>216 059</b>



Legally signed by  
Maria Ann Sofie Cederborg Rø  
15.04.2021



Legally signed by  
David Redford  
15.04.2021

## Note 7 Fortsatt drift

Styrets arbeid i 2020 har i hovedsak bestått av å forvalte inntektene og redusere kostnadene for å sikre løpende drift. For 2021 er det lagt opp til en nøktern drift som skal skape en bærekraftig økonomi. Selskapet har underskudd i år, men egenkapitalen er grei, og fremtidsutsiktene er gode.

Driften av Hands On Hus AS synes således ikke å medføre risiko for tap for kreditorene.

Styret vurderer derfor at forutsetningene for fortsatt drift er tilstede, og legger dette til grunn for regnskapsavleggelsen.