



## ÅRSREGNSKAPET FOR REGNSKAPSÅRET 2024 - GENERELL INFORMASJON

### Enheten

Organisasjonsnummer: 913 941 497  
Organisasjonsform: Aksjeselskap  
Foretaksnavn: TAS LOBE INVEST AS  
Forretningsadresse: Tordenskjolds gate 11  
4612 KRISTIANSAND S

### Regnskapsår

Årsregnskapets periode: 01.01.2024 - 31.12.2024

### Konsern

Morselskap i konsern: Nei

### Regnskapsregler

Regler for små foretak benyttet: Ja  
Benyttet ved utarbeidelsen av årsregnskapet til selskapet: Regnskapslovens alminnelige regler

### Årsregnskapet fastsatt av kompetent organ

Bekreftet av representant for selskapet: NYRUD STEINAR THORE  
Dato for fastsettelse av årsregnskapet: 23.06.2025

### Grunnlag for avgivelse

År 2024: Årsregnskapet er elektronisk innlevert  
År 2023: Tall er hentet fra elektronisk innlevert årsregnskap fra 2024

*Det er ikke krav til at årsregnskapet m.v. som sendes til Regnskapsregisteret er undertegnet. Kontrollen på at dette er utført ligger hos revisor/enhetens øverste organ. Sikkerheten ivaretas ved at innsender har rolle/rettighet for innsending av årsregnskapet via Altinn, og ved at det bekreftes at årsregnskapet er fastsatt av kompetent organ.*

Brønnøysundregistrene, 26.06.2025



## Resultatregnskap

Beløp i: NOK	Note	2024	2023
<b>RESULTATREGNSKAP</b>			
<b>Inntekter</b>			
Salgsinntekt		7 133	
Annen driftsinntekt		500 000	1 250 000
<b>Sum inntekter</b>		<b>507 133</b>	<b>1 250 000</b>
<b>Kostnader</b>			
Varekostnad		9 725	518 373
Lønnskostnad	2	83 008	
Avskrivning av driftsmidler og immaterielle eiendeler	3		
Nedskrivning av varige driftsmidler og immaterielle eiendeler	3		
Annen driftskostnad		354 136	698 319
<b>Sum kostnader</b>		<b>446 869</b>	<b>1 216 692</b>
<b>Driftsresultat</b>		<b>60 264</b>	<b>33 308</b>
<b>Finansinntekter og finanskostnader</b>			
Annen renteinntekt		3 774	700
Annen finansinntekt		477	
<b>Sum finansinntekter</b>		<b>4 251</b>	<b>700</b>
Annen rentekostnad			7 307
Annen finanskostnad		2 405	2 970
<b>Sum finanskostnader</b>		<b>2 405</b>	<b>10 277</b>
<b>Netto finans</b>		<b>1 846</b>	<b>-9 577</b>
<b>Resultat før skattekostnad</b>		<b>62 110</b>	<b>23 731</b>
Skattekostnad på resultat	4	23 429	23 429
<b>Årsresultat</b>	5	<b>38 681</b>	<b>302</b>
<b>Årsresultat etter minoritetsinteresser</b>		<b>38 681</b>	<b>302</b>
<b>Totalresultat</b>		<b>38 681</b>	<b>302</b>



## Resultatregnskap

<b>Beløp i: NOK</b>	<b>Note</b>	<b>2024</b>	<b>2023</b>
<b>Overføringer og disponeringer</b>			
Avsatt til annen egenkapital		38 681	302
<b>Sum overføringer og disponeringer</b>		<b>38 681</b>	<b>302</b>



## Balanse

Beløp i: NOK	Note	2024	2023
<b>BALANSE - EIENDELER</b>			
<b>Anleggsmidler</b>			
<b>Immaterielle eiendeler</b>			
Utvikling		4 151 214	2 295 149
Utsatt skattefordel	4		
<b>Sum immaterielle eiendeler</b>		<b>4 151 214</b>	<b>2 295 149</b>
<b>Varige driftsmidler</b>			
Driftsløsøre, inventar o.a. utstyr	3		
<b>Sum varige driftsmidler</b>	3		
<b>Sum anleggsmidler</b>		<b>4 151 214</b>	<b>2 295 149</b>
<b>Omløpsmidler</b>			
<b>Varer</b>			
<b>Bankinnskudd, kontanter og lignende</b>			
Bankinnskudd, kontanter o.l.		367 930	1 718 957
<b>Sum bankinnskudd, kontanter og lignende</b>		<b>367 930</b>	<b>1 718 957</b>
<b>Sum omløpsmidler</b>		<b>367 930</b>	<b>1 718 957</b>
<b>SUM EIENDELER</b>		<b>4 519 144</b>	<b>4 014 106</b>
<b>BALANSE - EGENKAPITAL OG GJELD</b>			
<b>Egenkapital</b>			
<b>Innskutt egenkapital</b>			
Aksjekapital	6	98 162	96 554
Beholdning av egne aksjer	6		
Overkurs		4 381 656	3 883 257
<b>Sum innskutt egenkapital</b>		<b>4 479 818</b>	<b>3 979 811</b>
<b>Opptjent egenkapital</b>			
Udekket tap		121 422	160 103



## Balanse

<b>Beløp i: NOK</b>	<b>Note</b>	<b>2024</b>	<b>2023</b>
<b>Sum opptjent egenkapital</b>		<b>-121 422</b>	<b>-160 103</b>
<b>Sum egenkapital</b>	<b>5</b>	<b>4 358 396</b>	<b>3 819 708</b>
<b>Gjeld</b>			
<b>Langsiktig gjeld</b>			
Utsatt skatt	4		
<b>Annen langsiktig gjeld</b>			
Øvrig langsiktig gjeld		50 000	
<b>Sum annen langsiktig gjeld</b>		<b>50 000</b>	
<b>Sum langsiktig gjeld</b>		<b>50 000</b>	<b>0</b>
<b>Kortsiktig gjeld</b>			
Leverandørgjeld		29 547	54 612
Betalbar skatt	4	23 429	
Skyldig offentlige avgifter		92	17 016
Annen kortsiktig gjeld		57 680	122 771
<b>Sum kortsiktig gjeld</b>		<b>110 747</b>	<b>194 398</b>
<b>Sum gjeld</b>		<b>160 747</b>	<b>194 398</b>
<b>SUM EGENKAPITAL OG GJELD</b>		<b>4 519 144</b>	<b>4 014 106</b>



## Brønnøysundregistrene

### ÅRSREGNSKAP FOR REGNSKAPSÅRET 2024 - GENERELL INFORMASJON

Journalnummer: 2025 572057

#### Enheten

Organisasjonsnummer: 913 941 497  
Organisasjonsform: Aksjeselskap  
Foretaksnavn: TAS LOBE INVEST AS  
Forretningsadresse: Tordenskjolds gate 11  
4612 KRISTIANSAND S

#### Regnskapsår

Årsregnskapets periode: 01.01.2024 - 31.12.2024

#### Konsern

Morselskap i konsern: Nei

#### Regnskapsregler

Regler for små foretak benyttet: Ja  
Benyttet ved utarbeidelsen av  
årsregnskapet til selskapet: Regnskapslovens alminnelige regler

#### Årsregnskapet fastsatt av kompetent organ

Bekreftet av representant for selskapet: NYRUD STEINAR THORE  
Dato for fastsettelse av årsregnskapet: 23.06.2025

#### Revisjon

Selskapet har besluttet at årsregnskapet  
ikke skal revideres: Ja

#### Grunnlag for avgivelse

År 2024: Årsregnskap er elektronisk innlevert.  
År 2023: Tall er hentet fra elektronisk innlevert årsregnskap fra 2024.

*Det er ikke krav til at årsregnskapet m.v. som sendes til Regnskapsregisteret er undertegnet. Kontrollen på at dette er utført ligger hos revisor/enhetens øverste organ. Sikkerheten ivaretas ved at innsender har rolle/rettighet for innsending av årsregnskapet via Altinn, og ved at det bekreftes at årsregnskapet er fastsatt av kompetent organ.*

Brønnøysundregistrene, 25.06.2025



Organisasjonsnr: 913 941 497  
TAS LOBE INVEST AS

## RESULTATREGNSKAP

Beløp i: NOK	Note	2024	2023
<b>RESULTATREGNSKAP</b>			
<b>Inntekter</b>			
Salgsinntekt		7 133	
Annen driftsinntekt		500 000	1 250 000
<b>Sum inntekter</b>		<b>507 133</b>	<b>1 250 000</b>
<b>Kostnader</b>			
Varekostnad		9 725	518 373
Lønnskostnad	2	83 008	
Avskrivning av driftsmidler og immaterielle eiendeler	3		
Nedskrivning av varige driftsmidler og immaterielle eiendeler	3		
Annen driftskostnad		354 136	698 319
<b>Sum kostnader</b>		<b>446 869</b>	<b>1 216 692</b>
<b>Driftsresultat</b>		<b>60 264</b>	<b>33 308</b>
<b>Finansinntekter og finanskostnader</b>			
Annen renteinntekt		3 774	700
Annen finansinntekt		477	
<b>Sum finansinntekter</b>		<b>4 251</b>	<b>700</b>
Annen rentekostnad			7 307
Annen finanskostnad		2 405	2 970
<b>Sum finanskostnader</b>		<b>2 405</b>	<b>10 277</b>
<b>Netto finans</b>		<b>1 846</b>	<b>-9 577</b>
<b>Resultat før skattekostnad</b>		<b>62 110</b>	<b>23 731</b>
Skattekostnad på resultat	4	23 429	23 429
<b>Årsresultat</b>	5	<b>38 681</b>	<b>302</b>
<b>Årsresultat etter minoritetsinteresser</b>		<b>38 681</b>	<b>302</b>
<b>Totalresultat</b>		<b>38 681</b>	<b>302</b>
<b>Overføringer og disponeringer</b>			
Avsatt til annen egenkapital		38 681	302
<b>Sum overføringer og disponeringer</b>		<b>38 681</b>	<b>302</b>



Organisasjonsnr: 913 941 497  
TAS LOBE INVEST AS

## BALANSE

Beløp i: NOK	Note	2024	2023
<b>BALANSE - EIENDELER</b>			
<b>Anleggsmidler</b>			
<b>Immaterielle eiendeler</b>			
Utvikling		4 151 214	2 295 149
Utsatt skattefordel	4		
<b>Sum immaterielle eiendeler</b>		<b>4 151 214</b>	<b>2 295 149</b>
<b>Varige driftsmidler</b>			
Driftsløsøre, inventar o. a. utstyr	3		
<b>Sum varige driftsmidler</b>	3		
<b>Sum anleggsmidler</b>		<b>4 151 214</b>	<b>2 295 149</b>
<b>Omløpsmidler</b>			
<b>Varer</b>			
<b>Bankinnskudd, kontanter og lignende</b>			
Bankinnskudd, kontanter o. l.		367 930	1 718 957
<b>Sum bankinnskudd, kontanter og lignende</b>		<b>367 930</b>	<b>1 718 957</b>
<b>Sum omløpsmidler</b>		<b>367 930</b>	<b>1 718 957</b>
<b>SUM EIENDELER</b>		<b>4 519 144</b>	<b>4 014 106</b>
<b>BALANSE - EGENKAPITAL OG GJELD</b>			
<b>Egenkapital</b>			
<b>Innskutt egenkapital</b>			
Aksjekapital	6	98 162	96 554
Beholdning av egne aksjer	6		
Overkurs		4 381 656	3 883 257
<b>Sum innskutt egenkapital</b>		<b>4 479 818</b>	<b>3 979 811</b>
<b>Opptjent egenkapital</b>			
Udekket tap		121 422	160 103
<b>Sum opptjent egenkapital</b>		<b>-121 422</b>	<b>-160 103</b>
<b>Sum egenkapital</b>	5	<b>4 358 396</b>	<b>3 819 708</b>
<b>Gjeld</b>			
<b>Langsiktig gjeld</b>			
Utsatt skatt	4		
<b>Annen langsiktig gjeld</b>			



Øvrig langsiktig gjeld	50 000	
<b>Sum annen langsiktig gjeld</b>	<b>50 000</b>	
<b>Sum langsiktig gjeld</b>	<b>50 000</b>	<b>0</b>
<b>Kortsiktig gjeld</b>		
Leverandørgjeld	29 547	54 612
Betalbar skatt	23 429	
Skyldig offentlige avgifter	92	17 016
Annen kortsiktig gjeld	57 680	122 771
<b>Sum kortsiktig gjeld</b>	<b>110 747</b>	<b>194 398</b>
<b>Sum gjeld</b>	<b>160 747</b>	<b>194 398</b>
<b>SUM EGENKAPITAL OG GJELD</b>	<b>4 519 144</b>	<b>4 014 106</b>



Organisasjonsnr: 913 941 497  
TAS LOBE INVEST AS

NOTEOPPLYSNINGER - SELSKAP - alle poster oppgitt i hele tall

## Note

Antall årsverk i regnskapsåret  
1.00

<u>Sum</u>	<u>Beløp</u>
<u>Balanseført verdi 31.12.</u>	<u>Varige driftsmidler Immaterielle eiend.</u>

## Konsernregnskap

Morselskapet sitt navn

Forretningskontor for morselskapet

## Begrunnelse for at datterselskap er utelatt fra konsolideringen

<u>Samlet beløp - tilknyttet selskap</u>	<u>Årets</u>	<u>Fjorårets</u>
--	--------------	------------------

<u>Samlet beløp - foretak i samme konsern</u>	<u>Årets</u>	<u>Fjorårets</u>
---	--------------	------------------

<u>Samlet beløp - foretak i samme konsern</u>	<u>Årets</u>	<u>Fjorårets</u>
---	--------------	------------------

<u>Samlet beløp - felles kontrollert virksomhet</u>	<u>Årets</u>	<u>Fjorårets</u>
---	--------------	------------------

<u>Pantstillelse</u>	<u>Beløp</u>
----------------------	--------------

<u>Beholdning av egne aksjer</u>	<u>Antall</u>	<u>Pålydende</u>	<u>Andel av aksjek.</u>
----------------------------------	---------------	------------------	-------------------------



# Årsregnskap 2024

## Tas Lobe Invest AS

Resultatregnskap

Balanse

Noter

Utarbeidet av:  
**IT Regnskap AS**  
Autorisert regnskapsselskap  
Org.nr 996 041 727

**IT**  
**Regnskap**



## Resultatregnskap

Tas Lobe Invest AS

Driftsinntekter og driftskostnader	Note	2024	2023
Salgsinntekt		7 133	0
Annen driftsinntekt		500 000	1 250 000
<b>Sum driftsinntekter</b>		<b>507 133</b>	<b>1 250 000</b>
Varekostnad		9 725	518 373
Lønnskostnad	2	83 008	0
Annen driftskostnad		354 136	698 319
<b>Sum driftskostnader</b>		<b>446 869</b>	<b>1 216 692</b>
<b>Driftsresultat</b>		<b>60 264</b>	<b>33 308</b>
<b>Finansinntekter og finanskostnader</b>			
Annen renteinntekt		3 774	700
Annen finansinntekt		477	0
Annen rentekostnad		0	7 307
Annen finanskostnad		2 405	2 970
<b>Resultat av finansposter</b>		<b>1 846</b>	<b>-9 577</b>
Resultat før skattekostnad		62 110	23 731
Skattekostnad på resultat	4	23 429	23 429
<b>Årsresultat</b>	<b>5</b>	<b>38 681</b>	<b>302</b>
<b>Overføringer</b>			
Avsatt til annen egenkapital		38 681	302
<b>Sum overføringer</b>		<b>38 681</b>	<b>302</b>



### Balanse

Tas Lobe Invest AS

Eiendeler	Note	2024	2023
<b>Anleggsmidler</b>			
<b>Immaterielle eiendeler</b>			
Utvikling		4 151 214	2 295 149
<b>Sum immaterielle eiendeler</b>		<b>4 151 214</b>	<b>2 295 149</b>
<b>Varige driftsmidler</b>			
<b>Finansielle anleggsmidler</b>			
<b>Sum anleggsmidler</b>		<b>4 151 214</b>	<b>2 295 149</b>
<b>Omløpsmidler</b>			
<b>Fordringer</b>			
<b>Investeringer</b>			
Bankinnskudd, kontanter o.l.		367 930	1 718 957
<b>Sum omløpsmidler</b>		<b>367 930</b>	<b>1 718 957</b>
<b>Sum eiendeler</b>		<b>4 519 144</b>	<b>4 014 106</b>




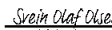
## Balanse Tas Lobe Invest AS

Egenkapital og gjeld	Note	2024	2023
<b>Egenkapital</b>			
<b>Innskutt egenkapital</b>			
Aksjekapital	6	98 162	96 554
Overkurs		4 381 656	3 883 257
<b>Sum innskutt egenkapital</b>		<b>4 479 818</b>	<b>3 979 811</b>
<b>Opptjent egenkapital</b>			
Udekket tap		-121 422	-160 103
<b>Sum opptjent egenkapital</b>		<b>-121 422</b>	<b>-160 103</b>
<b>Sum egenkapital</b>	<b>5</b>	<b>4 358 396</b>	<b>3 819 708</b>
<b>Gjeld</b>			
<b>Avsetning for forpliktelser</b>			
<b>Annen langsiktig gjeld</b>			
Øvrig langsiktig gjeld		50 000	0
<b>Sum annen langsiktig gjeld</b>		<b>50 000</b>	<b>0</b>
<b>Kortsiktig gjeld</b>			
Leverandørgjeld		29 547	54 612
Betalbar skatt	4	23 429	0
Skyldig offentlige avgifter		92	17 016
Annen kortsiktig gjeld		57 680	122 771
<b>Sum kortsiktig gjeld</b>		<b>110 747</b>	<b>194 398</b>
<b>Sum gjeld</b>		<b>160 747</b>	<b>194 398</b>
<b>Sum egenkapital og gjeld</b>		<b>4 519 144</b>	<b>4 014 106</b>

Elektronisk signert, 19.05.2025  
Styret i Tas Lobe Invest AS

  
NYRUD STEINUR THORE  
styreleder

  
Simon Fjeldsaa  
styremedlem

  
OLSEN SVEIN OLAF  
styremedlem/daglig leder

  
Ajay Dilip Bhuptani  
styremedlem

  
Siddharth Deoraj Jain  
styremedlem



## Regnskapsprinsipper

Årsregnskapet er satt opp i samsvar med regnskapsloven og NRS 8 - God regnskapsskikk for små foretak.

### Skatt

Skattekostnaden i resultatregnskapet omfatter både periodens betalbare skatt og endring i utsatt skatt. Utsatt skatt er beregnet med 22 % på grunnlag av de midlertidige forskjeller som eksisterer mellom regnskapsmessige og skattemessige verdier, samt ligningsmessig underskudd til fremføring ved utgangen av regnskapsåret. Skatteøkende og skattereduserende midlertidige forskjeller som reverserer eller kan reverseres i samme periode er utlignet og nettoført.

### Klassifisering og vurdering av anleggsmidler

Anleggsmidler omfatter eiendeler bestemt til varig eie og bruk. Anleggsmidler er vurdert til anskaffelseskost. Varige driftsmidler balanseføres og avskrives over driftsmidlets økonomiske levetid. Avskrivningsperioden for fast eiendom anskaffet etter 2009 er dekomponert i en del som gjelder råbygget og en del som gjelder faste tekniske installasjoner. Varige driftsmidler nedskrives til gjenvinnbart beløp ved verdifall som forventes ikke å være forbigående. Gjenvinnbart beløp er det høyeste av netto salgsverdi og verdi i bruk. Verdi i bruk er nåverdi av fremtidige kontantstrømmer knyttet til eiendelen. Nedskrivningen reverseres når grunnlaget for nedskrivningen ikke lenger er til stede.

TasLobe har rettighetene til utvikling av en flat antenne slik at selskapet eier selve den tekniske løsningen og all annen intellektuell forhold knyttet til antennen. Verdien av dette eierskapet er ikke tallfestet og fremkommer således ikke i balansen. Antennen er testet og utviklet i lab og har vist et stort potensial innen satellittkommunikasjon. Siden 2015 er det investert betydelige beløp i dette utviklingsarbeidet delvis finansiert via ulike offentlige støtteordninger og arbeidsinnsats fra involverte.

Selskapet har mottatt tilskudd fra Innovasjon Norge på en samlet prosjektramme 6 millioner hvor 2,5 millioner er gitt som tilskudd. Selskapet har etter driftsåret 2023 gjestående 0,5 millioner i tilskudd.

### Klassifisering og vurdering av omløpsmidler

Omløpsmidler og kortsiktig gjeld omfatter normalt poster som forfaller til betaling innen ett år etter balansedagen, samt poster som knytter seg til varekretsløpet. Omløpsmidler vurderes til laveste verdi av anskaffelseskost og virkelig verdi.

## Note 2 Lønnskostnader og antall årsverk

### Lønnskostnader

	2024	2023
Lønninger	653 771	780 794
Arbeidsgiveravgift	90 713	112 764
Pensjonskostnader	3 997	0
Aktivering lønnskostnader	-665 472	-893 558
<b>Sum</b>	<b>83 008</b>	<b>0</b>

Selskapet har i 2024 sysselsatt 1 årsverk.

## Note 3 Anleggsmidler

	Driftsløsøre, inventar ol.
Anskaffelseskost pr. 01.01.2024	2 295 149
Tilgang egenutviklet immateriell eiendeler	1 856 064,84
<b>Anskaffelseskost 31.12.2024</b>	<b>4 151 214</b>
<b>Av- og nedskrivninger pr. 31.12.2024</b>	<b>0</b>
Bokført verdi 01.01.2024	2 295 149
Tilgang i året	1 856 064,84



**Bokført verdi 31.12.2024**

**4 151 214**

Selskapet driver utvikling av en satellittantenne og har patentsøkt denne. Selskapet har siden årsskiftet gjort et gjennombrudd i utviklingen av en ny teknologi for å ta ned satellittsignaler ved bruk av en passiv fasestyrt flat antenne. Teknologien kan endre hvordan satellittsignaler tas i mot for en rekke ulike segmenter og vil kunne øke bruken av satellitt- og datakommunikasjon i forhold til hvordan dette gjøres med dagens teknologi.

Selskapet har balanseført utviklingskostnader knyttet til utviklingen av satellittantennen,

Selskapet har i 2022 fått utbetalt kr 750.000,- i innovasjonsmidler og kr 1.250.000,- i 2023 fra Innovasjon Norge. Det ble i 2024 hentet ut de resterende 500.000,- i innovasjonsmidler.

## Note 4 Skatt

<b>Årets skattekostnad</b>	<b>2024</b>	<b>2023</b>
Resultatført skatt på ordinært resultat:		
Betalbar skatt	23 429	23 429
Endring i utsatt skattefordel	0	0
<b>Skattekostnad ordinært resultat</b>	<b>23 429</b>	<b>23 429</b>
Skattepliktig inntekt:		
Resultat før skatt	62 110	23 731
Permanente forskjeller	0	0
Endring i midlertidige forskjeller	0	-31 946
Anvendelse av fremførbart underskudd	-62 110	0
<b>Skattepliktig inntekt</b>	<b>0</b>	<b>-8 216</b>
Betalbar skatt i balansen:		
Betalbar skatt på årets resultat	0	0
Skyldig ilignet skatt fra tidligere år	23 429	0
<b>Sum betalbar skatt i balansen</b>	<b>23 429</b>	<b>0</b>

Skatteeffekten av midlertidige forskjeller og underskudd til fremføring som har gitt opphav til utsatt skatt og utsatte skattefordeler, spesifisert på typer av midlertidige forskjeller

	<b>2024</b>	<b>2023</b>	<b>Endring</b>
Varige driftsmidler	22 068	22 068	0
<b>Sum</b>	<b>22 068</b>	<b>22 068</b>	<b>0</b>
Akkumulert fremførbart underskudd	-67 368	-129 478	-62 110
Inngår ikke i beregningen av utsatt skatt	45 300	107 410	62 110
<b>Utsatt skattefordel (22 %)</b>	<b>0</b>	<b>0</b>	<b>0</b>

I henhold til God regnskapsskikk for små foretak balanseføres ikke utsatt skattefordel.

## Note 5 Egenkapital

	<b>Aksje- kapital</b>	<b>Overkurs</b>	<b>Udekket tap</b>	<b>Sum</b>
Pr. 31.12.2023	96 554	3 883 257	-160 103	3 819 708
<b>Pr. 01.01.2024</b>	<b>96 554</b>	<b>3 883 257</b>	<b>-160 103</b>	<b>3 819 708</b>
Kapitalforhøyelse	1 608	498 399		500 007
Andre endringer	0	0	38 681	38 681
<b>Pr. 31.12.2024</b>	<b>98 162</b>	<b>4 381 656</b>	<b>-121 422</b>	<b>4 358 396</b>



## Note 6 Aksjonærer

Aksjekapitalen i Tas Lobe Invest AS pr. 31.12 består av:

	<b>Antall</b>	<b>Pålydende</b>	<b>Bokført</b>
Ordinære aksjer	9 816 195	0,01	98 162
<b>Sum</b>	<b>9 816 195</b>		<b>98 162</b>

## Eierstruktur

Aksjonærer i % pr. 31.12:

	<b>Ordinære</b>	<b>Eierandel</b>	<b>Stemmeandel</b>
OLSEN SVEIN OLAF	5 664 412	57,7	57,7
HVB 88 Angels LLC	1 466 327	14,9	14,9
FJELDSAA AS	807 371	8,2	8,2
BJØRK STIG ARNE	724 000	7,4	7,4
AJAY DILIP BHUPTANI	503 811	5,1	5,1
NYRUD STEINAR THORE	503 811	5,1	5,1
Ashok Kumar	99 769	1,0	1,0
Julian Pedersen	23 556	0,2	0,2
Daniel Kristiansen Fredriksen	23 138	0,2	0,2
<b>Totalt antall aksjer</b>	<b>9 816 195</b>	<b>100,0</b>	<b>100,0</b>



# Tas Lobe Invest AS Offentlig regnskap 2025-05-19 08-41

Final Audit Report

2025-06-11


Created:	2025-06-06
By:	Steinar Nyrud (sn@advokatnyrud.no)
Status:	Signed
Transaction ID:	CBJCHBCAABAA66bAaimulcDY4h5lx_wAf1q_vGUscRyS

## "Tas Lobe Invest AS Offentlig regnskap 2025-05-19 08-41" Historik

- Document created by Steinar Nyrud (sn@advokatnyrud.no)  
2025-06-06 - 2:36:29 PM GMT
- Document emailed to Simon Fjeldsaa (simon@itregnskap.no) for signature  
2025-06-06 - 2:36:33 PM GMT
- Document emailed to Svein Olaf Olsen (svein@taslobe.com) for signature  
2025-06-06 - 2:36:33 PM GMT
- Document emailed to Sid Jain (hvbangels@gmail.com) for signature  
2025-06-06 - 2:36:33 PM GMT
- Document emailed to Ajay Bhuptani (bhuptani@emirates.net.ae) for signature  
2025-06-06 - 2:36:33 PM GMT
- Email viewed by Sid Jain (hvbangels@gmail.com)  
2025-06-06 - 2:44:14 PM GMT
- Document e-signed by Sid Jain (hvbangels@gmail.com)  
Signature Date: 2025-06-06 - 4:10:53 PM GMT - Time Source: server
- Email viewed by Simon Fjeldsaa (simon@itregnskap.no)  
2025-06-06 - 5:01:56 PM GMT
- Document e-signed by Simon Fjeldsaa (simon@itregnskap.no)  
Signature Date: 2025-06-06 - 5:02:15 PM GMT - Time Source: server
- Email viewed by Ajay Bhuptani (bhuptani@emirates.net.ae)  
2025-06-07 - 6:43:45 AM GMT





 Document e-signed by Ajay Bhuptani (bhuptani@emirates.net.ae)

Signature Date: 2025-06-09 - 1:01:29 PM GMT - Time Source: server

 Email viewed by Svein Olaf Olsen (svein@taslobe.com)

2025-06-11 - 8:57:08 AM GMT

 Document e-signed by Svein Olaf Olsen (svein@taslobe.com)

Signature Date: 2025-06-11 - 8:57:43 AM GMT - Time Source: server

 Agreement completed.

2025-06-11 - 8:57:43 AM GMT



Adobe Acrobat Sign