



ÅRSREGNSKAPET FOR REGNSKAPSÅRET 2021 - GENERELL INFORMASJON

Enheten

Organisasjonsnummer: 915 014 895
Organisasjonsform: Aksjeselskap
Foretaksnavn: OSLOBUKTA PROMOTION AS
Forretningsadresse: c/o Malling & Co Forvaltning AS
Dronning Mauds gate 15
0250 OSLO

Regnskapsår

Årsregnskapets periode: 01.01.2021 - 31.12.2021

Konsern

Morselskap i konsern: Nei

Regnskapsregler

Regler for små foretak benyttet: Ja
Benyttet ved utarbeidelsen av årsregnskapet til selskapet: Regnskapslovens alminnelige regler

Årsregnskapet fastsatt av kompetent organ

Bekreftet av representant for selskapet: Carl Erik Krefting
Dato for fastsettelse av årsregnskapet: 04.05.2022

Grunnlag for avgivelse

År 2021: Årsregnskapet er elektronisk innlevert
År 2020: Tall er hentet fra elektronisk innlevert årsregnskap fra 2021

Det er ikke krav til at årsregnskapet m.v. som sendes til Regnskapsregisteret er undertegnet. Kontrollen på at dette er utført ligger hos revisor/enhetens øverste organ. Sikkerheten ivaretas ved at innsender har rolle/rettighet for innsending av årsregnskapet via Altinn, og ved at det bekreftes at årsregnskapet er fastsatt av kompetent organ.

Brønnøysundregistrene, 04.07.2023



Resultatregnskap

Beløp i: NOK	Note	2021	2020
RESULTATREGNSKAP			
Inntekter			
Revenue		2 907 728	1 758 074
Other income		338 773	40 406
Sum inntekter		3 246 501	1 798 479
Kostnader			
Other expenses	1	7 456 921	5 024 610
Sum kostnader		7 456 921	5 024 610
Driftsresultat		-4 210 420	-3 226 131
Finansinntekter og finanskostnader			
Income from other group companies	2		
Renteinntekt fra foretak i samme konsern	2		
Annen renteinntekt		1 142	8 783
Other financial income		245	
Sum finansinntekter		1 387	8 783
Rentekostnad til foretak i samme konsern	2	68 799	65 114
Annen rentekostnad			2 359
Sum finanskostnader		68 799	67 473
Netto finans		-67 412	-58 690
Ordinært resultat før skattekostnad		-4 277 832	-3 284 821
Income tax expense	3	-941 123	-722 660
Ordinært resultat etter skattekostnad		-3 336 709	-2 562 161
Årsresultat		-3 336 709	-2 562 161
Årsresultat etter minoritetsinteresser		-3 336 709	-2 562 161
Totalresultat		-3 336 709	-2 562 161
Overføringer og disponeringer			



Resultatregnskap

Beløp i: NOK	Note	2021	2020
Udekket tap		-3 336 709	-2 368 617
Transferred from share premium			-193 544
Sum overføringer og disponeringer	4	-3 336 709	-2 562 161



Balanse

Beløp i: NOK	Note	2021	2020
BALANSE - EIENDELER			
Anleggsmidler			
Immaterielle eiendeler			
Utsatt skattefordel	3	54 279	54 279
Sum immaterielle eiendeler		54 279	54 279
Finansielle anleggsmidler			
Lån til foretak i samme konsern	2		
Lån til tilknyttet selskap og felles kontrollert virksomhet	2		
Sum anleggsmidler		54 279	54 279
Omløpsmidler			
Varer			
Fordringer			
Accounts receivables		281 592	229 044
Other short-term receivables		307 800	481 116
Konsernfordringer	2	4 449 159	3 104 000
Sum fordringer		5 038 551	3 814 160
Bankinnskudd, kontanter og lignende			
Cash and cash equivalents		961 290	210 155
Sum bankinnskudd, kontanter og lignende		961 290	210 155
Sum omløpsmidler		5 999 841	4 024 315
SUM EIENDELER		6 054 119	4 078 594
BALANSE - EGENKAPITAL OG GJELD			
Egenkapital			
Innskutt egenkapital			
Share capital	4, 5	120 000	120 000
Beholdning av egne aksjer	4		



Balanse

Beløp i: NOK	Note	2021	2020
Overkurs	4	416 456	416 456
Annen innskutt egenkapital	4		
Sum innskutt egenkapital		536 456	536 456
Opptjent egenkapital			
Other equity	4		
Unallocated result (aut)			
Udekket tap	4		
Sum egenkapital		536 456	536 456
Gjeld			
Langsiktig gjeld			
Utsatt skatt	3		
Annen langsiktig gjeld			
Langsiktig konserngjeld	2	4 649 045	2 684 246
Sum annen langsiktig gjeld		4 649 045	2 684 246
Sum langsiktig gjeld		4 649 045	2 684 246
Kortsiktig gjeld			
Leverandørgjeld		473 578	755 235
Tax payable	3		
Kortsiktig konserngjeld	2		
Other current liabilities		395 040	102 657
Sum kortsiktig gjeld		868 618	857 891
Sum gjeld		5 517 663	3 542 138
SUM EGENKAPITAL OG GJELD		6 054 119	4 078 593



Brønnøysundregistrene

ÅRSREGNSKAP FOR REGNSKAPSÅRET 2021 - GENERELL INFORMASJON

Journalnummer: 2022 371124

Enheten

Organisasjonsnummer: 915 014 895
Organisasjonsform: Aksjeselskap
Foretaksnavn: OSLOBUKTA PROMOTION AS
Forretningsadresse: c/o Malling & Co Forvaltning AS
Dronning Mauds gate 15
0250 OSLO

Regnskapsår

Årsregnskapets periode: 01.01.2021 - 31.12.2021

Konsern

Morselskap i konsern: Nei

Regnskapsregler

Regler for små foretak benyttet: Ja
Benyttet ved utarbeidelsen av
årsregnskapet til selskapet: Regnskapslovens alminnelige regler

Årsregnskapet fastsatt av kompetent organ

Bekreftet av representant for selskapet: Carl Erik Krefting
Dato for fastsettelse av årsregnskapet: 04.05.2022

Grunnlag for avgivelse

År 2021: Årsregnskap er elektronisk innlevert.
År 2020: Tall er hentet fra elektronisk innlevert årsregnskap fra 2021.

Det er ikke krav til at årsregnskapet m.v. som sendes til Regnskapsregisteret er undertegnet. Kontrollen på at dette er utført ligger hos revisor/enhetens øverste organ. Sikkerheten ivaretas ved at innsender har rolle/rettighet for innsending av årsregnskapet via Altinn, og ved at det bekreftes at årsregnskapet er fastsatt av kompetent organ.

Brønnøysundregistrene, 11.06.2022



Organisasjonsnr: 915 014 895
OSLOBUKTA PROMOTION AS

RESULTATREGNSKAP

Beløp i: NOK	Note	2021	2020
RESULTATREGNSKAP			
Inntekter			
Revenue		2 907 728	1 758 074
Other income		338 773	40 406
Sum inntekter		3 246 501	1 798 479
Kostnader			
Other expenses	1	7 456 921	5 024 610
Sum kostnader		7 456 921	5 024 610
Driftsresultat		-4 210 420	-3 226 131
Finansinntekter og finanskostnader			
Income from other group companies	2		
Renteinntekt fra foretak i samme konsern	2		
Annen renteinntekt		1 142	8 783
Other financial income		245	
Sum finansinntekter		1 387	8 783
Rentekostnad til foretak i samme konsern	2	68 799	65 114
Annen rentekostnad			2 359
Sum finanskostnader		68 799	67 473
Netto finans		-67 412	-58 690
Ordinært resultat før skattekostnad			
Income tax expense	3	-4 277 832	-3 284 821
Ordinært resultat etter skattekostnad		-941 123	-722 660
Årsresultat		-3 336 709	-2 562 161
Årsresultat etter minoritetsinteresser		-3 336 709	-2 562 161
Totalresultat		-3 336 709	-2 562 161
Overføringer og disponeringer			
Udekket tap		-3 336 709	-2 368 617
Transferred from share premium			-193 544
Sum overføringer og disponeringer	4	-3 336 709	-2 562 161





Organisasjonsnr: 915 014 895
OSLOBUKTA PROMOTION AS

BALANSE

Beløp i: NOK	Note	2021	2020
BALANSE - EIENDELER			
Anleggsmidler			
Immaterielle eiendeler			
Utsatt skattefordel	3	54 279	54 279
Sum immaterielle eiendeler		54 279	54 279
Finansielle anleggsmidler			
Lån til foretak i samme konsern	2		
Lån til tilknyttet selskap og felles kontrollert virksomhet	2		
Sum anleggsmidler		54 279	54 279
Omløpsmidler			
Varer			
Fordringer			
Accounts receivables		281 592	229 044
Other short-term receivables		307 800	481 116
Konsernfordringer	2	4 449 159	3 104 000
Sum fordringer		5 038 551	3 814 160
Bankinnskudd, kontanter og lignende			
Cash and cash equivalents		961 290	210 155
Sum bankinnskudd, kontanter og lignende		961 290	210 155
Sum omløpsmidler		5 999 841	4 024 315
SUM EIENDELER		6 054 119	4 078 594
BALANSE - EGENKAPITAL OG GJELD			
Egenkapital			
Innskutt egenkapital			
Share capital	4, 5	120 000	120 000
Beholdning av egne aksjer	4		
Overkurs	4	416 456	416 456
Annen innskutt egenkapital	4		
Sum innskutt egenkapital		536 456	536 456
Opptjent egenkapital			
Other equity	4		



Unallocated result (aut)			
Udekket tap	4		
Sum egenkapital		536 456	536 456
Gjeld			
Langsiktig gjeld			
Utsatt skatt	3		
Annen langsiktig gjeld			
Langsiktig konserngjeld	2	4 649 045	2 684 246
Sum annen langsiktig gjeld		4 649 045	2 684 246
Sum langsiktig gjeld		4 649 045	2 684 246
Kortsiktig gjeld			
Leverandørgjeld		473 578	755 235
Tax payable	3		
Kortsiktig konserngjeld	2		
Other current liabilities		395 040	102 657
Sum kortsiktig gjeld		868 618	857 891
Sum gjeld		5 517 663	3 542 138
SUM EGENKAPITAL OG GJELD		6 054 119	4 078 593



Organisasjonsnr: 915 014 895
OSLOBUKTA PROMOTION AS

NOTEOPPLYSNINGER - SELSKAP - alle poster oppgitt i hele tall

Note

Antall aksjer og aksjeeiere

Note

Antall årsverk i regnskapsåret

Virksomheten har hatt følgende antall årsverk:
0.00

Omløpsmidler Startdato Sluttdato Endring

Skattemessig fremf.undersk. Startdato Sluttdato Endring

Kortsiktig gjeld Startdato Sluttdato Endring



Skatteetaten

Vår dato
17.12.2020

Din/Deres dato
01.12.2020

Saksbehandler
Lars Waalorp

800 80 000
Skatteetaten.no

Din/Deres referanse

Telefon
32212244

Org.nr
974761076

Vår referanse
2020/6228462

Postadresse
Postboks 9200 Grønland
0134 OSLO

ARCTIC BUSINESS MANAGEMENT AS
Postboks 1833 Vika
0123 OSLO

Att. David M. Gleditsch

Tillatelse til å utarbeide årsregnskap og årsberetning på engelsk

Vi viser til deres brev av 1. desember 2020 der det søkes om dispensasjon fra kravet til å utarbeide årsregnskap og årsberetning på norsk for følgende selskaper:

Oslo Bay District AS	org.nr. 920 035 175
Sørenga Portfolio AS	org.nr. 920 035 191
Sørenga 1 Næring AS	org.nr. 917 415 897
Sørenga 5 Næring AS	org.nr. 914 741 246
Sørenga 7 Næring AS	org.nr. 914 741 041
Sørenga 8 Næring AS	org.nr. 914 741 157
Sørenga 51 Næring AS	org.nr. 914 740 991
D1A Næring AS	org.nr. 999 122 957
Sørenga Parkering AS	org.nr. 914 219 167
Munch Brygge AS	org.nr. 920 035 213
Munch Brygge Eiendom AS	org.nr. 916 354 711
Munch Brygge A205 AS	org.nr. 922 229 023
Munch Brygge A206 AS	org.nr. 822 228 992
Barcode Portfolio AS	org.nr. 920 035 221
Barcode 104 AS	org.nr. 990 846 863
Barcode 113 AS	org.nr. 993 453 595
Barcode 116 AS	org.nr. 993 453 692
Barcode 122 AS	org.nr. 993 453 749
Barcode 124 AS	org.nr. 993 453 765
Barcode 132 AS	org.nr. 997 677 382
Barcode 135 AS	org.nr. 997 677 269
Barcode Tjenester AS	org.nr. 915 014 895
Bispevika Portfolio AS	org.nr. 820 035 232
Dronninglunden FBK AS	org.nr. 918 894 020
Eufemias Hage FBK AS	org.nr. 917 526 869
B6A Bispekaia FBK AS	org.nr. 918 894 004
Eufemia FBK AS	org.nr. 917 526 907



Eufemia FBK Syd AS

org.nr. 922 985 529

Søknaden ble sendt til Skattedirektoratet. Skattedirektoratets myndighet til å treffe enkeltvedtak etter regnskapsloven § 3-4 tredje ledd ble delegert til skattekontoret med virkning fra 1. juni 2019.

Skattekontoret gir på bakgrunn av en konkret helhetsvurdering de overnevnte selskaper dispensasjon fra kravet til å utarbeide årsregnskap og årsberetning på norsk, jf. regnskapsloven § 3-4 tredje ledd. Dispensasjonen gjelder så lenge opplysningene som danner grunnlaget for vedtaket ikke endres vesentlig.

Kopi av dette brevet må sendes til Regnskapsregisteret i Brønnøysund sammen med årsregnskapet. De regnskapspliktige må selv dokumentere ved dette brev at tillatelse er gitt.

Bakgrunn

Oslo Bay District AS er morselskap i et konsern hvor de øvrige selskapene inngår som datterselskaper mv. Eierstrukturen fremgår av vedlegg til søknaden. Omtrent 60 % av investorene i Oslo Bay District AS er utenlandske. Selskapene er enten holdingselskaper eller driver virksomhet innen kjøp og utleie av forretningseiendommer. All kommunikasjon, skriftlig og muntlig, foregår på engelsk. Flere av styremedlemmene i selskapene er utenlandske.

Skattekontorets vurdering

Etter regnskapsloven § 3-4 tredje ledd skal "årsregnskapet og årsberetningen [...] være på norsk. Departementet kan ved [...] enkeltvedtak bestemme at årsregnskapet og/eller årsberetningen kan være på et annet språk."

I Ot. prp. nr. 42 (1997-1998) Om lov om årsregnskap mv., er det uttalt følgende om regnskapslovens formål, jf. pkt. 1.1:

"Regjeringen har som siktemål at regnskapsloven skal bidra til informative regnskaper for ulike grupper av regnskapsbrukere. Regnskapsbrukerne er dels investorer og kreditorer som tilfører kapital til foretakene, og dels andre grupper som har interesse av å vite hvordan foretaket drives, f.eks. de ansatte og lokalsamfunnet. Informasjonen til kapitalmarkedet skal gi grunnlag for riktig prising av finansielle objekter. Riktig prisdannelse på aksjer er en forutsetning for at ressursbruken i samfunnsøkonomien skal bli best mulig. Gode regnskaper vil også gjøre det vanskeligere for markedsdeltakere å ta ut spekulasjonsgevinster med basis i skjevt fordelt informasjon."

Det fremgår således at et av hovedformålene med regnskapsloven er å bidra til "informative regnskaper for ulike grupper av regnskapsbrukere". Regnskapsbrukere vil omfatte, jf. uttalelsen i proposisjonen, blant andre investorer, kreditorer, ansatte og lokalsamfunnet.

Det er etter skattekontorets vurdering derfor avgjørende ved vurdering av om dispensasjon fra kravet til å utarbeide årsregnskap og/eller årsberetning på norsk kan gis, at det ikke foreligger mulige brukere av regnskapsinformasjon som blir vesentlig berørt negativt ved en eventuell dispensasjon.



Det er særlig hensynet til brukerne av regnskapsinformasjon som skal vurderes ved en dispensasjonssøknad. I denne vurderingen har skattekontoret lagt særlig vekt på at selskapene inngår i et konsern hvor morselskapet hovedsakelig er eid av utenlandske investorer. Videre er det vektlagt at alle sentrale aktører og samarbeidspartnere behersker og benytter engelsk.

Vennligst oppgi vår referanse ved henvendelse i saken.

Med hilsen

Lars Waalorp
seniorrådgiver
Brukerdialog, brukerkontakt
Skatteetaten

Dokumentet er elektronisk godkjent og har derfor ikke håndskrevne signaturer.



Annual Report 2021

Barcode Tjenester AS

Revenue statement
Balance sheet
Notes to the Financial Statement

Org.no.: 915 014 895



Income statement

Barcode Tjenester AS

Operating income and operating expenses	Note	2021	2020
Revenue		2 907 728	1 758 074
Other income		338 773	40 406
Total income		3 246 501	1 798 479
Other expenses	1	7 456 921	5 024 610
Total expenses		7 456 921	5 024 610
Operating profit		-4 210 420	-3 226 131
Financial income and expenses			
Other interest income		1 142	8 783
Other financial income		245	0
Interest expense to group companies	2	68 799	65 114
Other interest expenses		0	2 359
Net financial items		-67 412	-58 690
Profit before income tax		-4 277 832	-3 284 821
Income tax expense	3	-941 123	-722 660
Profit for the year		-3 336 709	-2 562 161
Brought forward			
Transferred from share premium		0	-193 544
Loss brought forward		-3 336 709	-2 368 617
Total brought forward	4	-3 336 709	-2 562 161



Balance sheet
Barcode Tjenester AS

Assets	Note	2021	2020
Non-current assets			
<i>Intangible assets</i>			
Deferred tax assets	3	54 279	54 279
Total intangible assets		54 279	54 279
Total non-current assets		54 279	54 279
Current assets			
<i>Receivables</i>			
Accounts receivables		281 592	229 044
Other short-term receivables		307 800	481 116
Receivables from group companies	2	4 449 159	3 104 000
Total receivables		5 038 551	3 814 160
Cash and cash equivalents		961 290	210 155
Total current assets		5 999 841	4 024 315
Total assets		6 054 119	4 078 594





Balance sheet
Barcode Tjenester AS


Equity and liabilities	Note	2021	2020
Equity			
<i>Paid in equity</i>			
Share capital	4, 5	120 000	120 000
Share premium	4	416 456	416 456
Total paid-in equity		<u>536 456</u>	<u>536 456</u>
Total equity		<u>536 456</u>	<u>536 456</u>
Liabilities			
<i>Other non-current liabilities</i>			
Liabilities to group companies	2	4 649 045	2 684 246
Total non-current liabilities		<u>4 649 045</u>	<u>2 684 246</u>
<i>Current liabilities</i>			
Accounts payable		473 578	755 235
Other current liabilities		395 040	102 657
Total current liabilities		<u>868 618</u>	<u>857 891</u>
Total liabilities		<u>5 517 663</u>	<u>3 542 138</u>
Total equity and liabilities		<u>6 054 119</u>	<u>4 078 593</u>

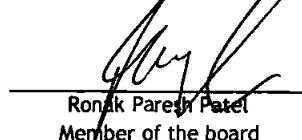
Oslo, 29.04.2022

The board of Barcode Tjenester AS


Diana Shieh
Member of the board


Carline Brun-Lie Krefling
Member of the board


Carl Erik Krefling
Chairman of the board


Ronak Parekh Patel
Member of the board



Notes to the financial statement 2021

Accounting principles

The financial statements have been prepared in compliance with the Norwegian Accounting Act and generally accepted accounting principles. There is still uncertainty associated with the long-term effects of the COVID-19 pandemic. As the situation is per preparation, there is no uncertainty regarding continued operations. The accounts have been prepared on the going concern assumption.

Use of estimates

The preparation of financial statements in compliance with the Accounting Act requires the use of estimates. It also requires Group management to exercise judgment in applying the Group's accounting policies.

Revenue

Revenue is recognised as they are delivered. Possible costs in the form of compensation payments or the like are distributed over the duration of the lease so that the income is recognised on a linear basis.

Classification and assessment of balance sheet items

Assets intended for long-term ownership or use have been classified as fixed assets. Assets relating to the operating cycle have been classified as current assets. Other receivables are classified as current assets if they are to be repaid within one year of the transaction date. Similar criteria apply to liabilities. First year's instalment on long term liabilities and long term receivables are, however, not classified as short term liabilities and current assets.

Fixed assets

Tangible fixed assets are capitalised and depreciated linearly down to the residual value over the expected useful economic life of the assets. When the depreciation plan is changed, the effect is distributed over the remaining depreciation period. Maintenance of operating equipment is expensed on an ongoing basis. Upgrades or improvements are added to the acquisition cost of the asset and depreciated in line with the asset. The difference between maintenance and upgrade / improvement is assessed based on the condition of the asset when purchased. Plots and land are not depreciated.

Costs related to leases of fixed assets are expensed over the lease period. Prepayments are reflected in the balance sheet as a prepaid expense, and are distributed over the rental period.

Impairment of fixed assets

Impairment tests are carried out if there is indication that the carrying amount of an asset exceeds the estimated recoverable amount. The test is performed on the lowest level of fixed assets at which independent ingoing cashflows can be identified. If the carrying amount is higher than both the fair value less cost to sell and the value in use (net present value of future use/ownership), the asset is written down to the highest of fair value less cost to sell and the value in use.

Previous impairment charges, except write-down of goodwill, are reversed in later periods if the conditions causing the write-down are no longer present.

Receivables

Accounts receivables and other receivables are recorded in the balance sheet at face value after deduction of provisions for expected loss. Provisions for losses are made on the basis of individual assessments of the individual receivables.

Additionally, for accounts receivables, an unspecified provision is made to cover expected losses.



Notes to the financial statement 2021

Taxes

The income tax expense in the income statement consists of tax payable and changes in deferred tax. Deferred tax is calculated at 22 % on the basis of the temporary differences that exist between accounting and tax values, as well as any possible taxable loss carried forwards at the end of the accounting year. Tax enhancing or tax reducing temporary differences, which are reversed or may be reversed in the same period, have been offset and netted.

The disclosure of deferred tax benefits on net tax reducing differences which have not been eliminated, and tax losses varied forward losses, is based on estimated future earnings. Deferred tax and tax benefits which may be shown in the balance sheet are presented net.

Tax reduction on group contributions given and tax on group contribution received, booked as a reduction of acquisition cost or booked directly to equity, are booked directly against tax in the balance sheet (offset against tax payable if the group contribution has affected tax payable, and offset against deferred taxes if the group contribution has affected deferred taxes).

Note 1 Personnel expenses, number of employees etc

No remuneration has been paid to senior executives or members of the Board in 2021

No loans/sureties has been granted to the Chairman of the Board or other related parties.

OTP (Statutory occupational pension)

The company does not have employees, consequently it has not been necessary to establish a statutory occupational pension scheme in accordance with the Norwegian law on required occupational pension ("lov om obligatorisk tjenestepensjon").

Audit fee

Expenses paid to the auditor for 2021 amounts to NOK 53 322,- excl. VAT.

Statutory audit fee (incl. technical assistance with financial statements)	52 652
Other services	670
Total audit fee	53 322

Note 2 Intercompany balances

Receivables	2021	2020
Other receivables	4 449 159	3 104 000
Total receivables	4 449 159	3 104 000
Liabilities	2021	2020
Long term liabilities	4 649 045	2 684 246
Total liabilities	4 649 045	2 684 246



Notes to the financial statement 2021

Note 3 Tax

Income tax expense	2021	2020
Entered tax on ordinary profit/loss:		
Tax payable	0	0
Changes in deferred tax assets	-941 123	-722 660
Income tax expense	-941 123	-722 660
Taxable income:		
Profit before income tax	-4 277 832	-3 284 821
Permanent differences	0	0
Changes in temporary differences	5 876	27 879
Received intra-group contribution	4 277 832	3 104 000
Allocation of loss to be brought forward	-5 876	0
Taxable income	0	-152 942
Tax payable in the balance:		
Tax payable on this year's profit	-941 123	0
Payable tax on received Group contribution	941 123	0
Total tax payable in the balance	0	0

The tax effect of temporary differences and loss for to be carried forward that has formed the basis for deferred tax and deferred tax assets, specified on type of temporary differences

	2021	2020	Difference
Accounts receivable	-99 655	-93 779	5 876
Total	-99 655	-93 779	5 876
Accumulated loss to be brought forward	-147 066	-152 942	-5 876
Basis for deferred tax assets	-246 721	-246 721	0
Deferred tax assets (22 %)	-54 279	-54 279	0

Note 4 Equity

	Share capital	Share premium	Uncovered loss	Total equity
Equity 01.01	120 000	416 456	0	536 456
Received group contribution			3 336 709	3 336 709
Profit for the year		0	-3 336 709	-3 336 709
Equity 31.12	120 000	416 456	0	536 456



Notes to the financial statement 2021

Note 5 Share capital and shareholder information

Share capital	Number	Nominal value	Book value
Ordinary shares	30 000	4,0000	120 000

The share capital is owned by the following shareholders:

Shareholders:	Number of shares	Ownership
Barcode Portfolio AS	30 000	100 %
Sum	30 000	100 %

All shares come with full voting rights.

Barcode Tjenester AS is a subsidiary of Oslo Bay District AS which prepare consolidated accounts wherein Barcode Tjenester AS is consolidated. The consolidated accounts are available at Dronning Mauds gate 15, 0250 Oslo.



BDO AS
Munkedamsveien 45
Postboks 1704 Vika
0121 Oslo

Independent Auditor's Report

To the General Meeting in Barcode Tjenester AS

Opinion

We have audited the financial statements of Barcode Tjenester AS.

The financial statements comprise:

- The balance sheet as at 31 December 2021
- The income statement for 2021
- Notes to the financial statements, including a summary of significant accounting policies

In our opinion:

- The financial statements comply with applicable statutory requirements, and
- The financial statements give a true and fair view of the financial position of the Company as at 31 December 2021, and its financial performance for the year then ended in accordance with the Norwegian Accounting Act and accounting standards and practices generally accepted in Norway.

Basis for Opinion

We conducted our audit in accordance with International Standards on Auditing (ISAs). Our responsibilities under those standards are further described in the Auditor's Responsibilities for the Audit of the Financial Statements section of our report. We are independent of the Company as required by laws and regulations and International Ethics Standards Board for Accountants' International Code of Ethics for Professional Accountants (including International Independence Standards) (IESBA Code), and we have fulfilled our other ethical responsibilities in accordance with these requirements. We believe that the audit evidence we have obtained is sufficient and appropriate to provide a basis for our opinion.

The responsibilities of the Board of Directors for the Financial Statements

The Board of Directors (management) is responsible for the preparation of financial statements that give a true and fair view in accordance with the Norwegian Accounting Act and accounting standards and practices generally accepted in Norway, and for such internal control as management determines is necessary to enable the preparation of financial statements that are free from material misstatement, whether due to fraud or error.

In preparing the financial statements, management is responsible for assessing the Company's ability to continue as a going concern, disclosing, as applicable, matters related to going concern and using the going concern basis of accounting insofar as it is not likely that the enterprise will cease operations.

Auditor's Responsibilities for the Audit of the Financial Statements

Our objectives are to obtain reasonable assurance about whether the financial statements as a whole are free from material misstatement, whether due to fraud or error, and to issue an auditor's report that includes our opinion. Reasonable assurance is a high level of assurance, but is not a guarantee that an audit conducted in accordance with ISAs will always detect a material



misstatement when it exists. Misstatements can arise from fraud or error and are considered material if, individually or in the aggregate, they could reasonably be expected to influence the economic decisions of users taken on the basis of these financial statements.

For further description of Auditor's Responsibilities for the Audit of the Financial Statements reference is made to:

<https://revisorforeningen.no/revisjonsberetninger>

BDO AS

Morten Hilstad
State Authorised Public Accountant
(This document is signed electronically)

Penneo Dokumentnøkkel: 4H3MQ-U3NW1-05HCC-KSTWN-A6IBI-FL78E



PENNEO

Signaturene i dette dokumentet er juridisk bindende. Dokument signert med "Penneo"™ - sikker digital signatur.
De signerende parter sin identitet er registrert, og er listet nedenfor.

"Med min signatur bekrefter jeg alle datoer og innholdet i dette dokument."

Morten Hilstad

Partner

På vegne av: BDO AS

Serienummer: 9578-5990-4-2376989

IP: 188.95.xxx.xxx

2022-05-06 10:44:23 UTC



Penneo Dokumentnøkkel: 4H3MQ-U3NW1-05HCC-KSTWN-A6IBI-FL78E

Dokumentet er signert digitalt, med **Penneo.com**. Alle digitale signatur-data i dokumentet er sikret og validert av den datamaskin-utregnede hash-verdien av det opprinnelige dokument. Dokumentet er låst og tids-stemplet med et sertifikat fra en betrodd tredjepart. All kryptografisk bevis er integrert i denne PDF, for fremtidig validering (hvis nødvendig).

Hvordan bekrefter at dette dokumentet er originalen?

Dokumentet er beskyttet av ett Adobe CDS sertifikat. Når du åpner dokumentet i

Adobe Reader, skal du kunne se at dokumentet er sertifisert av **Penneo e-signature service <penneo@penneo.com>**. Dette garanterer at innholdet i dokumentet ikke har blitt endret.

Det er lett å kontrollere de kryptografiske beviser som er lokalisert inne i dokumentet, med Penneo validator - <https://penneo.com/validate>