



ÅRSREGNSKAPET FOR REGNSKAPSÅRET 2021 - GENERELL INFORMASJON

Enheten

Organisasjonsnummer: 979 496 435
Organisasjonsform: Aksjeselskap
Foretaksnavn: LORENTZENS SKIBS AS
Forretningsadresse: Haakon VII's gate 1
0161 OSLO

Regnskapsår

Årsregnskapets periode: 01.01.2021 - 31.12.2021

Konsern

Mørselskap i konsern: Ja
Konsernregnskap lagt ved: Ja

Regnskapsregler

Regler for små foretak benyttet: Nei
Benyttet ved utarbeidelsen av årsregnskapet til selskapet: Regnskapslovens alminnelige regler
Benyttet ved utarbeidelsen av årsregnskapet til konsernet: Regnskapslovens alminnelige regler

Årsregnskapet fastsatt av kompetent organ

Bekreftet av representant for selskapet: Nicolai Eirik Lorentzen
Dato for fastsettelse av årsregnskapet: 16.06.2022

Grunnlag for avgivelse

År 2021: Årsregnskapet er elektronisk innlevert
År 2020: Tall er hentet fra elektronisk innlevert årsregnskap fra 2021

Det er ikke krav til at årsregnskapet m.v. som sendes til Regnskapsregisteret er undertegnet. Kontrollen på at dette er utført ligger hos revisor/enhetens øverste organ. Sikkerheten ivaretas ved at innsender har rolle/rettighet for innsending av årsregnskapet via Altinn, og ved at det bekreftes at årsregnskapet er fastsatt av kompetent organ.

Brønnøysundregistrene, 27.06.2023



Resultatregnskap

Beløp i: NOK	Note	2021	2020
RESULTATREGNSKAP			
Inntekter			
Driftsinntekter		0	3 478 410
Gevinst ved salg av driftsmidler		0	4 712 400
Sum inntekter		0	8 190 810
Kostnader			
Ordinære avskrivninger		0	1 838 151
Andre driftskostnader	4	2 898 307	3 647 643
Sum kostnader		2 898 307	5 485 794
Driftsresultat		-2 898 307	2 705 016
Finansinntekter og finanskostnader			
Inntekt på investering i tilknyttet selskap	12	0	0
Annen renteinntekt	7	931 765	1 021 937
Andre finansinntekter	10	10 683 780	12 141 528
Reversering av nedskr. av fin.anleggsm.		7 892 450	0
Verdiendring av finansielle omløpsmidler		1 321 745	-1 597 187
Sum finansinntekter		20 829 740	11 566 278
Nedskrivning av finansielle anleggsmidler		0	516 966
Rentekostnad til foretak i samme konsern		467 012	719 490
Annen rentekostnad		72 586	0
Andre finanskostnader	11	2 076 938	16 083 305
Sum finanskostnader		2 616 536	17 319 761
Netto finans		18 213 204	-5 753 483
Ordinært resultat før skattekostnad		15 314 897	-3 048 467
Betalbar skatt	9	0	0
Endring utsatt skatt	9	7 440	2 044 317
Ordinært resultat etter skattekostnad		15 307 457	-5 092 784
Årsresultat		15 307 457	-5 092 784



Resultatregnskap

Beløp i: NOK	Note	2021	2020
Overføringer og disponeringer			
Konsernbidrag		0	4 884 917
Annen egenkapital		15 307 457	-9 977 702
Sum overføringer og disponeringer		15 307 457	-5 092 785



Balanse

Beløp i: NOK	Note	2021	2020
BALANSE - EIENDELER			
Anleggsmidler			
Immaterielle eiendeler			
Utsatt skattefordel	9	1 406 408	1 413 848
Sum immaterielle eiendeler		1 406 408	1 413 848
Finansielle anleggsmidler			
Investering i datterselskap	7	26 040 001	26 010 001
Lån til foretak i samme konsern	7	0	3 617 667
Investeringer i tilknyttet selskap	8, 12	1 249 819	2 449 819
Investeringer i aksjer og andeler		106 994 866	63 427 187
Sum finansielle anleggsmidler		134 284 686	95 504 674
Sum anleggsmidler		135 691 094	96 918 522
Omløpsmidler			
Varer			
Fordringer			
Andre fordringer		3 523 948	6 975 503
Sum fordringer		3 523 948	6 975 503
Investeringer			
Markedsbaserte obligasjoner		6 695 251	18 822 813
Sum investeringer		6 695 251	18 822 813
Bankinnskudd, kontanter og lignende			
Bankinnskudd, kontanter o.l.		31 575 847	46 726 092
Sum bankinnskudd, kontanter og lignende		31 575 847	46 726 092
Sum omløpsmidler		41 795 046	72 524 408
SUM EIENDELER		177 486 140	169 442 930

BALANSE - EGENKAPITAL OG GJELD



Balanse

Beløp i: NOK	Note	2021	2020
Egenkapital			
Innskutt egenkapital			
Aksjekapital	2, 5	3 071 000	3 071 000
Annen innskutt egenkapital	5	23 210 430	23 210 430
Sum innskutt egenkapital		26 281 430	26 281 430
Opptjent egenkapital			
Annen egenkapital	5	121 119 964	105 812 507
Sum opptjent egenkapital		121 119 964	105 812 507
Sum egenkapital		147 401 394	132 093 937
Gjeld			
Langsiktig gjeld			
Utsatt skatt	9	0	0
Sum avsetninger for forpliktelser		0	0
Annen langsiktig gjeld			
Langsiktig konserngjeld	7	28 730 074	34 034 931
Sum annen langsiktig gjeld		28 730 074	34 034 931
Sum langsiktig gjeld		28 730 074	34 034 931
Kortsiktig gjeld			
Betalbar skatt	9	0	0
Annen kortsiktig gjeld		1 354 672	3 314 062
Sum kortsiktig gjeld		1 354 672	3 314 062
Sum gjeld		30 084 746	37 348 993
SUM EGENKAPITAL OG GJELD		177 486 140	169 442 930



Konsernets resultatregnskap

Beløp i: NOK	Note	2021	2020
RESULTATREGNSKAP			
Inntekter			
Driftsinntekter		1 308 639	3 478 410
Gevinst ved salg av driftsmidler		0	6 658 750
Sum inntekter		1 308 639	10 137 160
Kostnader			
Ordinære avskrivninger	4	0	0
Andre driftskostnader	4	3 149 689	3 890 748
Sum kostnader		3 149 689	3 890 748
Driftsresultat		-1 841 050	6 246 412
Finansinntekter og finanskostnader			
Inntekt på investering tilknyttet selskap	12	49 332 356	11 058 142
Annen renteinntekt	7	932 550	1 013 174
Andre finansinntekter	10	1 351 555	5 231 425
Reversering av nedskr. av fin.anleggsm.		0	935 582
Verdiendring av finansielle omløpsmidler		1 321 745	0
Sum finansinntekter		52 938 206	18 238 323
Nedskrivning av finansielle anleggsmidler		0	1 597 187
Rentekostnad til foretak i samme konsern		467 012	0
Annen rentekostnad		86 384	0
Andre finanskostnader	11	1 683 811	16 253 991
Sum finanskostnader		2 237 207	17 851 178
Netto finans		50 700 999	387 145
Ordinært resultat før skattekostnad		48 859 949	6 633 557
Betalbar skatt	9	19 628	1 403 548
Endring utsatt skatt	9	1 053 651	1 768 782
Ordinært resultat etter skattekostnad		47 786 670	3 461 227
Årsresultat		47 786 670	3 461 227



Konsernets balanse

Beløp i: NOK	Note	2021	2020
BALANSE - EIENDELER			
Anleggsmidler			
Immaterielle eiendeler			
Utsatt skattefordel	9	0	0
Sum immaterielle eiendeler		0	0
Finansielle anleggsmidler			
Investering i datterselskap	7	0	0
Lån til foretak i samme konsern	7	0	0
Investeringer i tilknyttet selskap	8, 12	138 198 388	88 240 819
Lån til tilknyttet selskap og felles kontrollert virksomhet		0	235 251
Investeringer i aksjer og andeler		10 583 342	7 249 880
Sum finansielle anleggsmidler		148 781 730	95 725 950
Sum anleggsmidler		148 781 730	95 725 950
Omløpsmidler			
Varer			
Fordringer			
Andre fordringer		3 527 697	6 977 254
Sum fordringer		3 527 697	6 977 254
Investeringer			
Markedsbaserte obligasjoner		6 695 251	18 822 813
Sum investeringer		6 695 251	18 822 813
Bankinnskudd, kontanter og lignende			
Bankinnskudd, kontanter o.l.		51 876 032	48 876 178
Sum bankinnskudd, kontanter og lignende		51 876 032	48 876 178
Sum omløpsmidler		62 098 980	74 676 245
SUM EIENDELER		210 880 710	170 402 195



Konsernets balanse

Beløp i: NOK	Note	2021	2020
BALANSE - EGENKAPITAL OG GJELD			
Egenkapital			
Innskutt egenkapital			
Aksjekapital	2, 5	3 071 000	3 071 000
Annen innskutt egenkapital	5	23 210 430	23 210 430
Sum innskutt egenkapital		26 281 430	26 281 430
Opptjent egenkapital			
Annen egenkapital	5	179 503 605	133 440 372
Sum opptjent egenkapital		179 503 605	133 440 372
Sum egenkapital		205 785 035	159 721 802
Gjeld			
Langsiktig gjeld			
Utsatt skatt	9	3 388 385	2 334 734
Sum avsetninger for forpliktelser		3 388 385	2 334 734
Annen langsiktig gjeld			
Langsiktig konserngjeld	7	332 991	5 005 845
Sum annen langsiktig gjeld		332 991	5 005 845
Sum langsiktig gjeld		3 721 376	7 340 579
Kortsiktig gjeld			
Betalbar skatt	9	19 628	25 751
Annen kortsiktig gjeld		1 354 671	3 314 062
Sum kortsiktig gjeld		1 374 299	3 339 813
Sum gjeld		5 095 675	10 680 392
SUM EGENKAPITAL OG GJELD		210 880 710	170 402 194



Brønnøysundregistrene

ÅRSREGNSKAP FOR REGNSKAPSÅRET 2021 - GENERELL INFORMASJON

Journalnummer: 2022 605422

Enheten

Organisasjonsnummer: 979 496 435
Organisasjonsform: Aksjeselskap
Foretaksnavn: LORENTZENS SKIBS AS
Forretningsadresse: Haakon VIIIs gate 1
0161 OSLO

Regnskapsår

Årsregnskapets periode: 01.01.2021 - 31.12.2021

Konsern

Morselskap i konsern: Ja
Konsernregnskap lagt ved: Ja

Regnskapsregler

Regler for små foretak benyttet: Nei
Benyttet ved utarbeidelsen av
årsregnskapet til selskapet: Regnskapslovens alminnelige regler
Benyttet ved utarbeidelsen av
årsregnskapet til konsernet: Regnskapslovens alminnelige regler

Årsregnskapet fastsatt av kompetent organ

Bekreftet av representant for selskapet: Nicolai Eirik Lorentzen
Dato for fastsettelse av årsregnskapet: 16.06.2022

Grunnlag for avgivelse

År 2021: Årsregnskap er elektronisk innlevert.
År 2020: Tall er hentet fra elektronisk innlevert årsregnskap fra 2021.

Det er ikke krav til at årsregnskapet m.v. som sendes til Regnskapsregisteret er undertegnet. Kontrollen på at dette er utført ligger hos revisor/enhetens øverste organ. Sikkerheten ivaretas ved at innsender har rolle/rettighet for innsending av årsregnskapet via Altinn, og ved at det bekreftes at årsregnskapet er fastsatt av kompetent organ.

Brønnøysundregistrene, 09.07.2022



Organisasjonsnr: 979 496 435
LORENTZENS SKIBS AS

RESULTATREGNSKAP

Beløp i: NOK	Note	2021	2020
RESULTATREGNSKAP			
Inntekter			
Driftsinntekter		0	3 478 410
Gevinst ved salg av driftsmidler		0	4 712 400
Sum inntekter		0	8 190 810
Kostnader			
Ordinære avskrivninger		0	1 838 151
Andre driftskostnader	4	2 898 307	3 647 643
Sum kostnader		2 898 307	5 485 794
Driftsresultat		-2 898 307	2 705 016
Finansinntekter og finanskostnader			
Inntekt på investering i tilknyttet selskap	12	0	0
Annen renteinntekt	7	931 765	1 021 937
Andre finansinntekter	10	10 683 780	12 141 528
Reversering av nedskr. av fin.anleggsm.		7 892 450	0
Verdiendring av finansielle omløpsmidler		1 321 745	-1 597 187
Sum finansinntekter		20 829 740	11 566 278
Nedskrivning av finansielle anleggsmidler		0	516 966
Rentekostnad til foretak i samme konsern		467 012	719 490
Annen rentekostnad		72 586	0
Andre finanskostnader	11	2 076 938	16 083 305
Sum finanskostnader		2 616 536	17 319 761
Netto finans		18 213 204	-5 753 483
Ordinært resultat før skattekostnad			
skattekostnad		15 314 897	-3 048 467
Betalbar skatt	9	0	0
Endring utsatt skatt	9	7 440	2 044 317
Ordinært resultat etter skattekostnad		15 307 457	-5 092 784
Årsresultat		15 307 457	-5 092 784
Overføringer og disponeringer			
Konsernbidrag		0	4 884 917
Annen egenkapital		15 307 457	-9 977 702



Sum overføringer og
disponeringer

15 307 457

-5 092 785



Organisasjonsnr: 979 496 435
LORENTZENS SKIBS AS

BALANSE

Beløp i: NOK Note 2021 2020

BALANSE - EIENDELER

Anleggsmidler

Immaterielle eiendeler

Utsatt skattefordel 9 1 406 408 1 413 848
Sum immaterielle eiendeler 1 406 408 1 413 848

Finansielle anleggsmidler

Investering i datterselskap 7 26 040 001 26 010 001
Lån til foretak i samme
konsern 7 0 3 617 667
Investeringer i
tilknyttet selskap 8, 12 1 249 819 2 449 819
Investeringer i aksjer og
andeler 106 994 866 63 427 187
Sum finansielle
anleggsmidler 134 284 686 95 504 674

Sum anleggsmidler 135 691 094 96 918 522

Omløpsmidler

Varer

Fordringer

Andre fordringer 3 523 948 6 975 503
Sum fordringer 3 523 948 6 975 503

Investeringer

Markedsbaserte obligasjoner 6 695 251 18 822 813
Sum investeringer 6 695 251 18 822 813

Bankinnskudd, kontanter og lignende

Bankinnskudd, kontanter o.
l. 31 575 847 46 726 092
Sum bankinnskudd,
kontanter og lignende 31 575 847 46 726 092

Sum omløpsmidler 41 795 046 72 524 408

SUM EIENDELER 177 486 140 169 442 930

BALANSE - EGENKAPITAL OG GJELD

Egenkapital

Innskutt egenkapital

Aksjekapital 2, 5 3 071 000 3 071 000
Annen innskutt egenkapital 5 23 210 430 23 210 430



Sum innskutt egenkapital		26 281 430	26 281 430
Opptjent egenkapital			
Annen egenkapital	5	121 119 964	105 812 507
Sum opptjent egenkapital		121 119 964	105 812 507
Sum egenkapital		147 401 394	132 093 937
Gjeld			
Langsiktig gjeld			
Utsatt skatt	9	0	0
Sum avsetninger for forpliktelseser		0	0
Annen langsiktig gjeld			
Langsiktig konserngjeld	7	28 730 074	34 034 931
Sum annen langsiktig gjeld		28 730 074	34 034 931
Sum langsiktig gjeld		28 730 074	34 034 931
Kortsiktig gjeld			
Betalbar skatt	9	0	0
Annen kortsiktig gjeld		1 354 672	3 314 062
Sum kortsiktig gjeld		1 354 672	3 314 062
Sum gjeld		30 084 746	37 348 993
SUM EGENKAPITAL OG GJELD		177 486 140	169 442 930



Organisasjonsnr: 979 496 435
LORENTZENS SKIBS AS

KONSERNRESULTATREGNSKAP

Beløp i: NOK	Note	2021	2020
RESULTATREGNSKAP			
Inntekter			
Driftsinntekter		1 308 639	3 478 410
Gevinst ved salg av driftsmidler		0	6 658 750
Sum inntekter		1 308 639	10 137 160
Kostnader			
Ordinære avskrivninger	4	0	0
Andre driftskostnader	4	3 149 689	3 890 748
Sum kostnader		3 149 689	3 890 748
Driftsresultat		-1 841 050	6 246 412
Finansinntekter og finanskostnader			
Inntekt på investering tilknyttet selskap		49 332 356	11 058 142
Annen renteinntekt	7	932 550	1 013 174
Andre finansinntekter	10	1 351 555	5 231 425
Reversering av nedskr. av fin.anleggsm.		0	935 582
Verdiendring av finansielle omløpsmidler		1 321 745	0
Sum finansinntekter		52 938 206	18 238 323
Nedskrivning av finansielle anleggsmidler		0	1 597 187
Rentekostnad til foretak i samme konsern		467 012	0
Annen rentekostnad		86 384	0
Andre finanskostnader	11	1 683 811	16 253 991
Sum finanskostnader		2 237 207	17 851 178
Netto finans		50 700 999	387 145
Ordinært resultat før skattekostnad			
skattekostnad		48 859 949	6 633 557
Betalbar skatt	9	19 628	1 403 548
Endring utsatt skatt	9	1 053 651	1 768 782
Ordinært resultat etter skattekostnad		47 786 670	3 461 227
Årsresultat		47 786 670	3 461 227



Organisasjonsnr: 979 496 435
LORENTZENS SKIBS AS

KONSERNBALANSE

Beløp i: NOK	Note	2021	2020
BALANSE - EIENDELER			
Anleggsmidler			
Immaterielle eiendeler			
Utsatt skattefordel	9	0	0
Sum immaterielle eiendeler		0	0
Finansielle anleggsmidler			
Investering i datterselskap	7	0	0
Lån til foretak i samme konsern	7	0	0
Investeringer i tilknyttet selskap	8, 12	138 198 388	88 240 819
Lån til tilknyttet selskap og felles kontrollert virksomhet		0	235 251
Investeringer i aksjer og andeler		10 583 342	7 249 880
Sum finansielle anleggsmidler		148 781 730	95 725 950
Sum anleggsmidler		148 781 730	95 725 950
Omløpsmidler			
Varer			
Fordringer			
Andre fordringer		3 527 697	6 977 254
Sum fordringer		3 527 697	6 977 254
Investeringer			
Markedsbaserte obligasjoner		6 695 251	18 822 813
Sum investeringer		6 695 251	18 822 813
Bankinnskudd, kontanter og lignende			
Bankinnskudd, kontanter o. l.		51 876 032	48 876 178
Sum bankinnskudd, kontanter og lignende		51 876 032	48 876 178
Sum omløpsmidler		62 098 980	74 676 245
SUM EIENDELER		210 880 710	170 402 195

BALANSE - EGENKAPITAL OG GJELD

Egenkapital



Innskutt egenkapital			
Aksjekapital	2, 5	3 071 000	3 071 000
Annen innskutt egenkapital	5	23 210 430	23 210 430
Sum innskutt egenkapital		26 281 430	26 281 430
Opptjent egenkapital			
Annen egenkapital	5	179 503 605	133 440 372
Sum opptjent egenkapital		179 503 605	133 440 372
Sum egenkapital		205 785 035	159 721 802
Gjeld			
Langsiktig gjeld			
Utsatt skatt	9	3 388 385	2 334 734
Sum avsetninger for forpliktelseser		3 388 385	2 334 734
Annen langsiktig gjeld			
Langsiktig konserngjeld	7	332 991	5 005 845
Sum annen langsiktig gjeld		332 991	5 005 845
Sum langsiktig gjeld		3 721 376	7 340 579
Kortsiktig gjeld			
Betalbar skatt	9	19 628	25 751
Annen kortsiktig gjeld		1 354 671	3 314 062
Sum kortsiktig gjeld		1 374 299	3 339 813
Sum gjeld		5 095 675	10 680 392
SUM EGENKAPITAL OG GJELD		210 880 710	170 402 194



Organisasjonsnr: 979 496 435
LORENTZENS SKIBS AS

NOTEOPPLYSNINGER - SELSKAP - alle poster oppgitt i hele tall

Note
3

Antall årsverk i regnskapsåret
0.00

Sum Beløp

Balanseført verdi 31.12. Varige driftsmidler Immaterielle eiend.

Konsernregnskap

Morselskapet sitt navn

Forretningskontor for morselskapet

Begrunnelse for at datterselskap er utelatt fra konsolideringen

Samlet beløp - tilknyttet selskap Årets Fjorårets

Samlet beløp - foretak i samme konsern Årets Fjorårets

Samlet beløp - foretak i samme konsern Årets Fjorårets

Samlet beløp - felles kontrollert virksomhet Årets Fjorårets

Pantstillelse Beløp

Beholdning av egne aksjer Antall Pålydende Andel av aksjek.



Organisasjonsnr: 979 496 435
LORENTZENS SKIBS AS

NOTEOPPLYSNINGER - KONSERN - alle poster oppgitt i hele tall

Note
3

Antall årsverk i regnskapsåret
0.00

Sum Beløp

Balanseført verdi 31.12. Varige driftsmidler Immaterielle eiend.

Konsernregnskap

Morselskapet sitt navn

Forretningskontor for morselskapet

Begrunnelse for at datterselskap er utelatt fra konsolideringen

Samlet beløp - tilknyttet selskap Årets Fjorårets

Samlet beløp - foretak i samme konsern Årets Fjorårets

Samlet beløp - foretak i samme konsern Årets Fjorårets

Samlet beløp - felles kontrollert virksomhet Årets Fjorårets

Pantstillelse Beløp

Beholdning av egne aksjer Antall Pålydende Andel av aksjek.



RSM Norge AS

Ruseløkkveien 30, 0251 Oslo
Pb 1312 Vika, 0112 Oslo
Org.nr: 982 316 588 MVA

T +47 23 11 42 00
F +47 23 11 42 01

www.rsmnorge.no

Til generalforsamlingen i Lorentzens Skibs AS

Uavhengig revisors beretning

Konklusjon

Vi har revidert Lorentzens Skibs AS' årsregnskap som viser et overskudd i selskapsregnskapet på kr 15 307 457 og et overskudd i konsernregnskapet på kr 47 786 670. Årsregnskapet består av:

- selskapsregnskapet, som består av balanse per 31. desember 2021, resultatregnskap og kontantstrømoppstilling for regnskapsåret avsluttet per denne datoen og noter til årsregnskapet, herunder et sammendrag av viktige regnskapsprinsipper, og
- konsernregnskapet, som består av balanse per 31. desember 2021, resultatregnskap og kontantstrømoppstilling for regnskapsåret avsluttet per denne datoen og noter til årsregnskapet, herunder et sammendrag av viktige regnskapsprinsipper.

Etter vår mening

- oppfyller årsregnskapet gjeldende lovkrav,
- gir selskapsregnskapet et rettviseende bilde av selskapets finansielle stilling per 31. desember 2021 og av dets resultater og kontantstrømmer for regnskapsåret avsluttet per denne datoen i samsvar med regnskapslovens regler og god regnskapsskikk i Norge, og
- gir konsernregnskapet et rettviseende bilde av konsernets finansielle stilling per 31. desember 2021 og av dets resultater og kontantstrømmer for regnskapsåret avsluttet per denne datoen i samsvar med regnskapslovens regler og god regnskapsskikk i Norge.

Grunnlag for konklusjonen

Vi har gjennomført revisjonen i samsvar med de internasjonale revisjonsstandardene International Standards on Auditing (ISA-ene). Våre oppgaver og plikter i henhold til disse standardene er beskrevet nedenfor under *Revisors oppgaver og plikter ved revisjonen av årsregnskapet*. Vi er uavhengige av selskapet og konsernet slik det kreves i lov, forskrift og International Code of Ethics for Professional Accountants (inkludert internasjonale uavhengighetsstandarder) utstedt av the International Ethics Standards Board for Accountants (IESBA-reglene), og vi har overholdt våre øvrige etiske forpliktelser i samsvar med disse kravene. Innhentet revisjonsbevis er etter vår vurdering tilstrekkelig og hensiktsmessig som grunnlag for vår konklusjon.

Øvrig informasjon

Styret og daglig leder (ledelsen) er ansvarlige for informasjonen i årsberetningen. Øvrig informasjon omfatter informasjon i årsrapporten bortsett fra årsregnskapet og den tilhørende revisjonsberetningen. Vår konklusjon om årsregnskapet ovenfor dekker ikke informasjonen i årsberetningen.

I forbindelse med revisjonen av årsregnskapet er det vår oppgave å lese årsberetningen. Formålet er å vurdere hvorvidt det foreligger vesentlig inkonsistens mellom årsberetningen og årsregnskapet og den kunnskap vi har opparbeidet oss under revisjonen av årsregnskapet, eller hvorvidt informasjon i årsberetningen ellers fremstår som vesentlig feil. Vi har plikt til å rapportere dersom årsberetningen fremstår som vesentlig feil. Vi har ingenting å rapportere i så henseende.

THE POWER OF BEING UNDERSTOOD
AUDIT | TAX | CONSULTING

RSM Norge AS is a member of the RSM network and trades as RSM. RSM is the trading name used by the members of the RSM network. Each member of the RSM network is an independent accounting and consulting firm which practices in its own right. The RSM network is not itself a separate legal entity in any jurisdiction.

RSM Norge AS er medlem av/ is a member of Den norske Revisorforening.



Revisors beretning 2021 for Lorentzens Skibs AS

Basert på kunnskapen vi har opparbeidet oss i revisjonen, mener vi at årsberetningen

- er konsistent med årsregnskapet og
- inneholder de opplysninger som skal gis i henhold til gjeldende lovkrav.

Ledelsens ansvar for årsregnskapet

Ledelsen er ansvarlig for å utarbeide årsregnskapet og for at det gir et rettvisende bilde i samsvar med regnskapslovens regler og god regnskapsskikk i Norge. Ledelsen er også ansvarlig for slik intern kontroll som den finner nødvendig for å kunne utarbeide et årsregnskap som ikke inneholder vesentlig feilinformasjon, verken som følge av misligheter eller utilsiktede feil.


Ved utarbeidelsen av årsregnskapet er ledelsen ansvarlig for å ta standpunkt til selskapets og konsernets evne til fortsatt drift og opplyse om forhold av betydning for fortsatt drift. Forutsetningen om fortsatt drift skal legges til grunn for årsregnskapet så lenge det ikke er sannsynlig at virksomheten vil bli avviklet.

Revisors oppgaver og plikter ved revisjonen av årsregnskapet

Vårt mål er å oppnå betryggende sikkerhet for at årsregnskapet som helhet ikke inneholder vesentlig feilinformasjon, verken som følge av misligheter eller utilsiktede feil, og å avgi en revisjonsberetning som inneholder vår konklusjon. Betryggende sikkerhet er en høy grad av sikkerhet, men ingen garanti for at en revisjon utført i samsvar med ISA-ene, alltid vil avdekke vesentlig feilinformasjon som eksisterer. Feilinformasjon kan oppstå som følge av misligheter eller utilsiktede feil. Feilinformasjon blir vurdert som vesentlig dersom den enkeltvis eller samlet med rimelighet kan forventes å påvirke økonomiske beslutninger som brukerne foretar basert på årsregnskapet.

For videre beskrivelse av revisors oppgaver og plikter vises det til:
<https://revisorforeningen.no/revisjonsberetninger>

Oslo, 16. juni 2022
RSM Norge AS


Anders Magnus Løvaas
Statsautorisert revisor

Lorentzens Skibs AS

Årsregnskap 2021

Side 1 av 13 sider

Lorentzens Skibs AS

ÅRSREGNSKAP

2021

Foretaksnummer: 979 496 435

ÅRSBERETNING

Virksomheten i Lorentzens Skibs AS

Lorentzens Skibs AS har forretningskontor i Oslo. Selskapet driver investeringsvirksomhet innenfor shipping og deltar som hovedmann i skipseiende deltakerlignede selskaper gjennom dedikerte datterselskaper. Eierandelen i disse selskapene varierer. I flere av disse selskapene har konsernet betydelig innflytelse gjennom eierandeler på mellom 20% og 50%. Konsernforbundet selskap er disponent i enkelte selskap hvor Lorentzens Skibs AS har eierandel lavere enn 20% som også behandles som tilknyttete selskap. Virksomheten omfatter også investering i aksjer.

Fortsatt drift

Forutsetning om fortsatt drift er lagt til grunn for utarbeidelse av regnskapet, og styret bekrefter at forutsetningen er tilstede.

Forsknings- og utviklingsaktiviteter

Selskapet har ingen pågående forsknings og utviklingsaktiviteter.

Miljørapportering

Selskapet er et investerings-selskap som i seg selv ikke påvirker det ytre miljø. De undeliggende prosjekter foretar miljørapportering i egne selskaper.

Styret

Bedriften har ingen ansatte. Styret består av 4 menn og 1 kvinne. Styret har utfra en vurdering ikke funnet det nødvendig å iverksette spesielle tiltak med hensyn til likestilling. Det er ikke inngått avtale om styreforsikring.

Utfyllende redegjørelse for årsregnskapet

Konsernets virksomhet har i 2021 vært preget av et sterkt marked med transaksjoner i tilknyttede selskap. Konsernets driftsresultat i 2021 er -1.841.050 mot 6.246.412 i 2020. Konsernet driver samme type virksomhetsom foregående år.

Resultat før skatt for konsernet er 48.859.949 mot 6.633.557 i 2020. Ettersom prosjektene er organisert i deltakerlignende selskaper, som føres etter kost- eller egenkapitalmetoden, vil merverdiene i disse prosjektenes skipsverdier først fremkomme i regnskapene ved realisasjon. Endringen skyldes realisasjon av prosjekter.

Konsernets inntekt på investering i tilknyttet selskap utgjør i 2021 49.332.356 mot 11.058.142 i 2020. Driften i de tilknyttete selskapene har vært varierende, hovedårsaken til resultatendringen er realisasjon av skip og endringer i porteføljene.

Andre finansinntekter består av utbytte, gevinst ved salg av aksjer og andeler samt agio. I 2021 er andre finansinntekter på 1.351.555 mot 5.231.425 i 2020.

Selskapets resultat for 2021 er 15.307.457 mot -5.092.604 i 2020.

Konserne: har en høy egenkapitalandel, og etter styrets oppfatning en solid finansiell stilling. Bokført egenkapital 31/12-21 var 97,6% av totalbalansen mot 93,7% i 2020. Konsernet har pr. 31/12-21 en likviditetsbeholdning på 51.875.032 mot 48.876.178 i 2020.

Finansiell risiko

Konserne: er eksponert for finansiell risiko på ulike områder ettersom konsernets hovedaktivitet er investeringsvirksomhet innenfor forskjellige områder. Konsernet søker balansert finansiell risiko for å kunne oppnå god avkastning på egenkapitalen. Konsernets investeringsstrategi har som mål å sikre at konsernets investeringer er diversifisert og således utsatt for forskjellig finansiell risiko. Konsernets shipping-virksomhet er langsiktig i en dollar-verden, hvorpå valutarisikoen ikke sikres.

Lorentzens Skibs AS

Årsregnskap 2021

Side 3 av 13 sider

Markedsrisiko

Konsernets shipping-virksomhet fordeles på forskjellige type skip og segmenter for å spre den indirekte markedsrisikoen som ligger i disse prosjektene. Investeringsstrategien innenfor shipping tilsier at det skal investeres i finansielt rettede prosjekter som gir en god avkastning med en begrenset markedsrisiko. Markedsrisikoen for konsernets deltagelse i tilrettelegging av prosjekter vurderes som lav i et marked preget av mye likviditet og mange prosjekter, og hvor konsernet også er en investor i de tilrettede prosjektene.

Kredittrisiko

Risiko for at motparter ikke har økonomisk evne til å oppfylle sine forpliktelser ansees som lav. Handel med verdipapirer skjer sjelden direkte med motpart i handelen. Det aller vesentligste av konsernets kredittrisiko er knyttet til fordringer på selskaper og prosjekter som konsernet har investert i, disse fordringene har fortrinnsrett fremfor egenkapitalen i prosjektene. Brutto kredittrisiko, definert som eksterne fordringer, var ved utløpet av 2021 3.527.698 for konsernet mot 6.977.254 ved utløpet av 2020.

Likviditetsrisiko

Styret vurderer likviditeten i selskapet og konsernet som god og det er ikke besluttet å innføre tiltak som endrer likviditetsrisiko. Investeringsaktiviteten i konsernet blir til enhver tid vurdert i forhold til å opprettholde en tilstrekkelig likviditetsbeholdning til å møte konsernets forpliktelser. Dette vurderes også i forhold til konsernets uinnkalte ansvar og forventete kontantstrøm fra investeringene.

Fremtidig utvikling

Styret registrerer et usikkert marked innenfor konsernets virksomhetsområder. Det forventes aktiv virksomhet for å bevare verdier og foreta nye investeringer i 2022. Med dagens makrobilde er det knyttet stor usikkerhet til utviklingen i markedet: selskapet opererer i. Det er forventet konsekvenser for selskapets verdier, men hvor store konsekvenser vil avhenge av hvor langvarig situasjonen vil forløpe seg. Basert på situasjonen og den informasjonen som nå er tilgjengelig, mener styret at det er forsvarlig å legge til grunn forutsetning om fortsatt drift ved avleggelse av årsregnskapet


Resultatdisponering

Selskapets årsresultat for 2021 er et overskudd på 15.307.457, som styret foreslår å avregne mot annen egenkapital.

Oslo 14/6 2022




Frithjof J. Lorentzen
Styremedlem




Anders Ingebrigtsen
Styremedlem



Nicolai E. Lorentzen
Styremedlem og Adm. dir.



Evaline Riis-Johannessen
Styremedlem



Andreas Mellbye
Styreleder

RESULTATREGNSKAP

Morselskap				Konsern	
2020	2021	Resultatperiode fra 1/1 til 31/12	Note	2021	2020
3 478 410	0	Driftsinntekter		1 308 639	3 478 410
4 712 400	0	Gevinst ved salg av driftsmidler		0	6 658 750
8 190 810	0	Sum driftsinntekter		1 308 639	10 137 160
1 838 151	0	Ordinære avskrivninger		0	0
3 647 643	2 898 307	Andre driftskostnader	4	3 149 689	3 890 748
5 485 794	2 898 307	Sum driftskostnader		3 149 689	3 890 748
2 705 016	-2 898 307	Driftsresultat		-1 841 050	6 246 412
0	0	Inntekt på investering i tilknyttet selskap	12	49 332 356	11 058 142
1 021 937	931 765	Renteinntekter	7	932 550	1 013 174
12 141 528	10 683 780	Andre finansinntekter	10	1 351 555	5 231 425
0	7 892 450	Reversering av nedskr. av fin.anleggsm.		0	935 582
-1 597 187	1 321 745	Verdiendring av finansielle omløpsmidler		1 321 745	0
516 967	0	Nedskrivning av finansielle anleggsmidler		0	1 597 187
719 490	467 012	Rentekostnader til selskap i samme konsern		467 012	0
0	72 586	Andre rentekostnader		86 384	3
16 083 305	2 076 938	Andre finanskostnader	11	1 683 811	16 253 991
-5 753 483	18 213 204	Netto finansposter		50 700 999	387 145
-3 048 467	15 314 897	Ordinært resultat før skattekostnad		48 859 949	6 633 557
0	0	Betalbar skatt	9	19 628	1 403 548
2 044 317	7 440	Endring utsatt skatt	9	1 053 651	1 768 782
2 044 317	7 440	Skattekostnad på ordinært resultat		1 073 279	3 172 330
-5 092 784	15 307 457	Årsresultat		47 786 670	3 461 227
Årsresultatet er disponert til:					
4 884 917	0	Konsemdrag			
-9 977 702	15 307 457	Annem egenkapital			
-5 092 785	15 307 457	Sum disponert			


BALANSE


Morselskap		Konsern			
31/12.2020	31/12.2021	EIENDELER	Note	31/12.2021	31/12.2020
		ANLEGGSMIDLER			
1 413 848	1 406 408	Utsatt skattefordel	9	0	0
1 413 848	1 406 408	Sum immatrielle eiendeler		0	0
26 010 001	26 040 001	Investeringer i datterselskap	7	0	0
3 617 667	0	Lån til foretak i samme konsern	7	0	0
2 449 819	1 249 819	Investeringer i tilknyttet selskap	8 & 12	138 198 388	88 240 819
0	0	Lån til tilkn. selskap og felles kontr. virks.		0	235 251
63 427 187	106 994 866	Investeringer i aksjer og andeler		10 583 342	7 249 880
95 504 674	134 284 686	Sum finansielle anleggsmidler		148 781 729	95 725 950
96 918 522	135 691 094	SUM ANLEGGSMIDLER		148 781 729	95 725 950
		OMLØPSMIDLER			
6 975 503	3 523 948	Andre fordringer		3 527 698	6 977 254
6 975 503	3 523 948	Sum fordringer		3 527 698	6 977 254
18 822 813	6 695 251	Markedsbaserte obligasjoner		6 695 251	18 822 813
18 822 813	6 695 251	Sum investeringer		6 695 251	18 822 813
46 723 092	31 575 847	Bankinnskudd, kontanter o.l.		51 876 032	48 876 178
46 726 092	31 575 847	Sum likvider		51 876 032	48 876 178
72 524 408	41 795 046	SUM OMLØPSMIDLER		62 098 981	74 676 245
169 442 930	177 486 140	SUM EIENDELER		210 880 710	170 402 195


BALANSE


Morselskap		Konsern			
31/12.2020	31/12.2021	GJELD OG EGENKAPITAL		31/12.2021	30/12.2020
		EGENKAPITAL			
3 071 000	3 071 000	Aksjekapital	2 & 5	3 071 000	3 071 000
23 210 430	23 210 430	Annen innskutt egenkapital	5	23 210 430	23 210 430
26 281 430	26 281 430	Sum innskutt egenkapital		26 281 430	26 281 430
105 812 507	121 119 964	Annen egenkapital	5	179 503 605	133 440 372
105 812 507	121 119 964	Sum opptjent egenkapital		179 503 605	133 440 372
132 093 937	147 401 394	SUM EGENKAPITAL		205 785 035	159 721 802
		GJELD			
0	0	Utsatt skatt	9	3 388 385	2 334 734
0	0	Sum avsetninger for forpliktelser		3 388 385	2 334 734
34 034 931	28 730 074	Konserngjeld	7	332 991	5 005 845
34 034 931	28 730 074	Sum annen langsiktig gjeld		332 991	5 005 845
0	0	Betalbar skatt	9	19 628	25 751
3 314 062	1 354 672	Annen kortsiktig gjeld		1 354 672	3 314 062
3 314 062	1 354 672	Sum kortsiktig gjeld		1 374 300	3 339 813
37 348 993	30 084 746	SUM GJELD		5 095 676	10 680 392
169 442 930	177 486 140	SUM GJELD OG EGENKAPITAL		210 880 710	170 402 194


Oslo 16/6 2022


Fridtjof J. Lorentzen
Styremedlem


Anders Ingebrigtsen
Styremedlem


Nicolai E. Lorentzen
Styremedlem og Adm. dir.


EvaTine Riis-Johannessen
Styremedlem


Andreas Mellbye
Styreleder

KONTANTSTRØMOPPSTILLING

Morselskap		Resultatperiode fra 1/1 til 31/12	Konsern	
2020	2021		2021	2020
		Kontantstrømmer fra operasjonelle aktiviteter		
-3 048 468	15 314 897	Ordinært resultat før skattekostnad	48 859 949	6 633 557
0	0	Periodens betalte skatt	-25 751	-30 293
8 073 604	-1 350 004	Tap/gevinst ved salg av anleggsmidler	-1 321 745	3 002 454
1 838 151	0	Ordinære avskrivninger	0	0
0	0	Resultatandel tilkn. selskap uten kontanteff.	-69 859 583	-23 308 503
2 114 153	-9 214 195	Verdiendring markedsbaserte aksjer	-9 214 195	0
	681 607	Tap ved realisasjon av markedsb. aksjer	-681 607	0
-3 445 962	3 451 555	Endring andre fordringer	3 449 556	-3 445 962
-3 660 043	-1 687 190	Endring konsernfordringer	4 672 854	1 797 141
0	0	Endring andre tidsavgrensingsposter	-6 261 547	-290 085
1 871 435	7 196 670	Kontantstrøm fra operasjonelle aktiviteter	-30 382 069	-15 641 691
		Kontantstrømmer fra investeringsaktiviteter		
-26 160 122	-53 693 780	Utbetalinger ved kjøp av aksjer og andeler	-53 693 780	-5 740 122
12 811 882	15 322 703	Innbetalinger ved salg av aksjer og andeler	51 471 482	39 687 281
13 578 750	0	Innbetalinger ved salg av varige driftsmidler	0	13 578 750
9 039 085	17 983 552	Innbetaling ved reduksjon av fordringer	24 795 911	-235 251
		Utbetalinger ved kjøp av aksjer	0	-20 420 000
		Innbetalinger ved salg av aksjer	12 767 700	0
-6 262 714	0	Mottatt konsernbidrag	0	-6 262 714
3 006 881	-20 387 525	Kontantstrøm fra investeringsaktiviteter	35 341 314	20 607 944
		Kontantstrømmer fra finansieringsaktiviteter		
2 812 411	-1 959 390	Utbetalinger ved nedbet. av kortsiktig gjeld	-1 959 390	2 812 407
2 812 411	-1 959 390	Kontantstrøm fra finansieringsaktiviteter	-1 959 390	2 812 407
7 690 727	-15 150 245	Netto endring i kontanter og -ekvivalenter	2 999 854	7 778 660
39 035 366	46 726 092	Kontanter og kontantekvivalenter 1/1	48 876 178	41 097 518
46 726 092	31 575 847	Kontanter og kontantekvivalenter 31/12	51 876 032	48 876 178

NOTER TIL REGNSKAPET

1 Regnskapsprinsipper

Regnskapet er utarbeidet i samsvar med regnskapslovens bestemmelser og god regnskapsskikk.

Konsolideringsprinsipper

Konsernregnskapet omfatter morselskapet Lorentzens Skibs AS med datterselskapet Rosshavet AS.

Konsernregnskapet er utarbeidet som om konsernet er en økonomisk enhet. Transaksjoner og mellomværende mellom selskapene er eliminert. Konsernregnskapet er utarbeidet etter ensartede prinsipper, ved at datterselskapet følger de samme regnskapsprinsipper som morselskapet.

Kjøpte datterselskap regnskapsføres i konsernregnskapet basert på morselskapet anskaffelseskost. Anskaffelseskost tilordnes identifiserbare eiendeler og gjeld i datterselskapet, som oppføres i konsernregnskapet til virkelig verdi på oppkjøpstidspunktet. Eventuell merverdi eller mindreværdi ut over hva som kan henføres til identifiserbare eiendeler og gjeld balanseres som goodwill. Mer- og mindreværdier i konsernregnskapet avskrives eller inntektsføres lineært over 5 år.

I konsernregnskapet brukes egenkapitalmetoden for tilknyttede selskaper. Tilknyttede selskaper er selskaper hvor konsernet har bestemmende innflytelse, det vil normalt si en eierandel mellom 20% og 50%. Konsernet er disponent i enkelte selskaper hvor de har eierandel lavere enn 20% som også behandles som tilknyttede selskaper. Andelen av resultat er basert på resultatet etter skatt (dersom skatt regnskapsføres i tilknyttet selskap) i det selskapet hvor man har investert med fradrag for interne gevinster og eventuelle avskrivninger på merverdi som skyldes at kostpris på aksjene var høyere enn den ervervede andelen av balansert egenkapital. I resultatregnskapet er resultatandelen vist under finansposter.

Inntekter

Inntekter fra konsernets T/C- og BB-avtale inntektsføres løpende basert på antall dager utleid og avtalt dagrate. Øvrige fraktinntekter inntektsføres løpende basert på antall dager pr. reise og reises totale inntekt.

Ikke markedsbaserte aksjeinvesteringer og investeringer i deltakerliknede selskaper

Datterselskaper og tilknyttede selskaper vurderes etter kostmetoden i selskapsregnskapet. Øvrige investeringer som ikke er markedsbasert vurderes etter kostmetoden både i selskapsregnskapet og konsernregnskapet. Investeringer klassifisert som omløpsmidler vurderes til det laveste av anskaffelseskost og virkelig verdi. For investeringer klassifisert som anleggsmidler er det foretatt nedskrivning til virkelig verdi når verdifall skyldes årsaker som ikke kan antas å være forbigående og det må anses som nødvendig etter god regnskapsskikk. Nedskrivninger er reversert når grunnlaget for nedskrivning ikke lenger er tilstede.

Utbytte og andre utdelinger er inntektsført samme år som det er avsatt i datterselskapet. Overstiger utbytte/utdelingen andel av tilbakeholdt resultat etter kjøpet, representerer den overskytende del tilbakebetaling av investert kapital, og er fratrukket investeringens verdi i balansen.

Klassifisering og vurdering av balanseposter

Omløpsmidler og kortsiktig gjeld omfatter poster som forfaller til betaling innen et år etter anskaffelsestidspunktet, samt poster som knytter seg til varekretsløpet. Øvrige poster er klassifisert som anleggsmiddel/langsiktig gjeld. Omløpsmidler vurderes til laveste av anskaffelseskost og virkelig verdi. Kortsiktig gjeld balanseres til nominelt beløp på opptakstidspunktet.

Valuta

Pengeposter i utenlandsk valuta er vurdert til kursen ved regnskapsårets slutt.

Fordringer

Kundefordringer og andre fordringer er oppført i balansen til pålydende etter fradrag for avsetning til forventet tap. Avsetning til tap gjøres på grunnlag av individuelle vurderinger av de enkelte fordringene.

Kontantstrømpoppstilling

Konsernet presenterer kontantstrømpoppstillingen i henhold til den indirekte metode.

Varige driftsmidler

Varige driftsmidler balanseføres og avskrives over driftsmidlets forventede levetid. Direkte vedlikehold av driftsmidler kostnadsføres løpende under driftskostnader, mens påkostninger eller forbedringer tillegges driftsmidlets kostpris og avskrives i takt med driftsmidlet. Dersom gjenvinnbart beløp av driftsmiddelet er lavere enn balanseført verdi foretas nedskrivning til gjenvinnbart beløp. Gjenvinnbart beløp er det høyeste av netto salgsverdi og verdi i bruk. Verdi i bruk er nåverdien av de fremtidige kontantstrømmene som eiendelen vil generere.

Aksjer i andre selskaper (omløpsaksjer)

Aksjer som inngår i en handelsportefølje, dvs. aksjer som erverves for et kortsiktig formål, og som ellers tilfredstiller regnskapslovens definisjon av finansielle instrumenter i § 5-8, vurderes til virkelig verdi på balansedagen. Andre omløpsaksjer vurderes til det laveste av kostpris og virkelig verdi på balansedagen.

Skatt

Skattekostnaden i resultatregnskapet omfatter både periodens betalbare skatt og endring i utsatt skatt. Utsatt skatt er beregnet med 22% på grunnlag av de midlertidige forskjeller som eksisterer mellom regnskapsmessige og skattemessige verdier, samt skattemessig underskudd til fremføring ved utgangen av regnskapsåret. Skatteøkende og skattereduserende midlertidige forskjeller som reverseres eller kan reverseres i samme periode er utlignet. Netto utsatt skattefordel balanseføres i den grad det er sannsynlig at den kan bli nyttegjort. Ved langsiktig investeringshorisont beregnes det utsatt skatt på investeringer i deltakerlignede selskap. Ved kortsiktig investeringshorisont med forventet realisasjon innenfor fritaksmodellen, beregnes det ikke utsatt skatt.

I den grad konsernbidrag ikke er resultatført er skatteeffekten av konsernbidraget ført direkte mot investering i balansen.

Rederiskatteordning

Enkelte datterselskaper skatter fra og med 2007 etter reglene for den særskilte rederiskatteordningen. Ordningen innebærer fritak for løpende beskatning av resultat fra det som klassifiseres som rederivirksomhet. I stedet påløper det en tonnasjesskatt knyttet til andel eiet tonnasje. Ordinær beskatning skjer basert på finansposter eksklusive rederivirksomheten, eventuelt beregnet tillegg som følge av høy egenkapitalandel samt ved utdeling av ubeskattet kapital.

Bruk av estimater

Utarbeidelsen av årsregnskapet i henhold til god regnskapsskikk forutsetter at ledelsen benytter estimater og forutsetninger som påvirker resultatregnskapet og verdsettelsen av eiendeler og gjeld, samt opplysninger om usikre eiendeler og forpliktelser på balansedagen. Dette gjelder verdsettelse av investeringer og fordringer som ikke er markedsbaserte.

Betingede tap som er sannsynlige og kvantifiserbare, kostnadsføres løpende.

2 Aksjer og aksjonærer

Aksjekapitalen består av en aksjeklasse hvor hver aksje gir en stemme og samme rett forøvrig i selskapet. Aksjekapitalen er 3.071.000 og består av 3.071 aksjer pålydende 1.000,- pr.aksje. AS Jamlo eier alle aksjene i selskapet. Nicolai Lorentzen kontrollerer Lorentzens Skibs AS gjennom stemmeflertall i eierselskapet.

3 Antall ansatte

Selskapet har ikke hatt ansatte i løpet av året og er dermed ikke pliktig til å ha tjenestepensjonsordning etter lov om obligatorisk tjenestepensjon, jfr. regnskapslovens § 7-30 a.

Lorentzens Skibs AS

Årsregnskap 2021

Side 10 av 13 sider

4 Ytelser/godtgjørelse til daglig leder, styret og revisor	Morselskap	Konsern
Styre	0	0
Revisor - lovpålagt revisjon	55 400	81 800
Revisor, annen bistand	62 618	76 956
Daglig leder er ansatt i Lorentzens Skibs Management AS og lønnes derfra.		

5 Egenkapital	Annen			
Egenkapitalendring i morselskap:	Aksjekapital	innskutt egenkapital	Annen egenkapital	Sum egenkapital
Egenkapital 1/1-2021	3 071 000	23 210 430	105 812 507	132 093 937
Årets resultat		0	15 307 457	15 307 457
Egenkapital 31/12-2021	3 071 000	23 210 430	121 119 964	147 401 394

Egenkapitalendring i konsern	Annen			
	Aksjekapital	innskutt egenkapital	Annen egenkapital	Sum egenkapital
Egenkapital 1/1-2021	3 071 000	23 210 430	133 440 372	159 721 802
Årets resultat			47 786 670	47 786 670
Andre endringer			-1 723 437	-1 723 437
Egenkapital 31/12-2021	3 071 000	23 210 430	179 503 605	205 785 035

Andre endringer omfatter bl.a. endringer som følge av utbetalinger til og fra tilknyttede selskap og endringer for tilknyttede selskap til hel- og deleide hovedmenn som ikke er konsolidert.

6 Lån og sikkerhetsstillelse til ledende personer, aksjeeiere m.v.

Selskapet har ikke ytt slikt lån eller sikkerhetsstillelse til ledende personer.

7 Datterselskap og konsernforhold

Selskapets morselskap er AS Jamlo som eier 100% av aksjene og har forretningskontor i Oslo.

Konsernregnskap er utarbeidet av AS Jamlo, og kan fås utlevert ved henvendelse til selskapets kontor.

Datterselskap	Forretningskon	Eierandel	Stemme andel	Egenkapital 31.12.2021	Resultat 2021
Rosshavet AS	Oslo	100 %	100 %	48 403 588	11 524 161

Datterselskap som er hovedmenn i DIS er ikke medtatt i listen overfor da selskapenes egenkapital og resultat gir uttrykk for hele DISets virksomhet, ikke bare andelen til Lorentzens Skibs datterselskaper.

Mellomværende med selskap i samme konsern	Morselskap		Konsern	
	2021	2020	2021	2020
Konsernfordringer	0	3 617 667	0	0
Konserngjeld	28 730 074	34 034 931	332 991	5 005 845
Renter er beregnet med 1,5%				

8 Garantiansvar

Andel av uinnkalt selskapskapital i DIS fordeler seg slik:

	Morselskap		Konsern	
	Uinnkalt selskapskapital	Bokført verdi	Uinnkalt selskapskapital	Bokført verdi
Selskap:				
UACC Ross Tanker II DIS	5 820 511	7 002 384	5 820 511	12 639 994
Sum tilknyttede selskap	5 820 511	7 002 384	5 820 511	12 639 994

9 Regnskapsmessig behandling av skatt

Grunnlag for betalbar skatt:	Morselskap		Konsern	
	2021	2020	2021	2020
Ordinært resultat før skattekostnad	15 314 897	-3 048 467	48 859 949	6 633 557
Netto finansinntekt fra rederibeskattede selskap	0	0	981 947	663 282
Permanente forskjeller	-19 356 572	8 771 149	-52 901 624	-910 876
Endring av midlertidige forskjeller	513 279	-2 232 651	513 279	-2 232 651
Andel av skattem. resultat i deltagerlignede selskap	1 723 326	2 772 683	1 723 326	2 772 683
Underskudd fremført innenfor rederiskatteordningen	0	0	-981 947	-663 282
Grunnlag betalbar skatt	-1 805 070	6 262 714	-1 805 070	6 262 713
Avgitt konsernbidrag	0	6 262 714	0	6 262 714
Grunnlag betalbar skatteforpliktelse	0	0	-1 805 070	0
Nominell skattesats	22 %	22 %	22 %	22 %
Midlertidige forskjeller og grunnlag for utsatt skatt:	Morselskap		Konsern	
	2021	2020	2021	2020
Anleggsmidler	0	0	0	0
Gevinst- og tapkonto	2 053 108	2 566 387	2 294 950	2 868 590
Sum midlertidige forskjeller	2 053 108	2 566 387	2 294 950	2 868 590
Resultatforskjeller på andeler i deltakerlignede selskaper	-6 640 801	-8 992 973	14 911 871	7 743 732
Frømførbar underskudd	-1 805 070	0	-1 805 070	0
Grunnlag for beregning av utsatt skatt	-6 392 763	-6 426 586	15 401 751	10 612 322
Netto utsatt skatt (+ Utsatt skattefordel)	-1 406 408	-1 413 848	-3 388 385	-2 334 711
Skattesats	22 %	22 %	22 %	22 %
Skattekostnad	2021	2020	2021	2020
Betalbare inntektskatter	0	1 377 797	13 301	1 394 424
Tonnasjeskatt	0	0	6 327	9 124
Endring utsatt skatt innenfor rederiskatteord.	0	0	-13 301	-16 626
Endring utsatt skatt utenfor rederiskatteord.	7 440	666 520	1 066 953	1 785 408
Årets totale skattekostnad	7 440	2 044 317	1 073 280	3 172 330
Betalbar skatt i balansen	2021	2020	2021	2021
Betalbar skatt av årets resultat	0	1 377 797	13 301	1 394 424
Tonnasjeskatt	0	0	6 327	9 124
Betalbar skatt av avgitt konsernbidrag	0	-1 377 797	0	-1 377 797
Betalbar skatt i balansen	0	0	19 628	25 751

10 Andre Finansinntekter

	Morselskap		Konsern	
	2021	2020	2021	2020
Gevinst ved salg av aksjer	1 350 004	4 476 168	275 004	1 651 998
Mottatt ubytte	9 245 061	5 034 228	575 476	1 130 000
Agio	88 715	2 434 737	501 075	2 449 428
Andre finansinntekter	0	196 394	0	0
Sum	10 683 780	12 141 528	1 351 555	5 231 426

11 Andre finanskostnader

	Morselskap		Konsern	
	2021	2020	2021	2020
Tap ved avgang av aksjer	682 406	15 813 858	682 406	15 814 717
Disagio	1 394 532	269 448	1 001 405	323 317
Annen finanskostnad	0	0	0	115 957
Sum	2 076 938	16 083 306	1 683 811	16 253 991

12 Tilknyttede selskap.

I morselskap er tilknyttede selskap ført etter kostmetoden. Morselskapet har ikke mellomværende med tilknyttede selskap.

Selskap	Forretnings- kontor	Eierandel og stemme konsern	Tilknyttet selskaps:	
			Egenkapital 31.12.2021	Resultat 2021
Ross Car Carrier Ltd. AS	Oslo	11,0%	72 358 018	5 537 481
Ross Supra AS	Oslo	14,0%	49 954 036	23 069 719
Ross Chemicals IS	Oslo	47,5%	16 926 568	2 056 748
FS Container Holding AS	Oslo	22,9%	49 960 035	10 740 442
Selmer Bulk AS	Oslo	10,0%	429 592 961	115 455 376
Eastern Reefer II DIS	Oslo	31,1%	7 615 381	1 920 860
Gjende DIS	Oslo	16,5%	7 485 232	1 948 141
Ross Magdeburg AS	Oslo	20,0%	38 593 128	25 162 303
Golden Kamsar DIS	Oslo	6,0%	30 407 672	89 971 617
UACC Ross Tanker II DIS	Oslo	16,5%	76 606 024	9 029 674
Nordic Heavylift Vessels AS	Oslo	13,0%	70 131 967	1 451 397
US Heavy Lift IS	Oslo	20,0%	40 777 607	4 753 292
Supra Invest IS	Oslo	22,0%	62 993 451	16 588 420
Nordic Lübeck DIS	Oslo	10,0%	0	95 050 465
Nordic Tromsøe AS (andel Nordic Føeder II UG)	Oslo	10,0%	1 919 954	24 495 496
Nordic Wismar AS/KG	Oslo	10,0%	45 766 131	23 134 921

Markedsbaserte aksjer

Selskap:	Antall	Kostpris	Bokført verdi
Pareto Nordic Corporate Bond	7 559	6 970 693	6 695 251
Sum		6 970 693	6 695 251