



ÅRSREGNSKAPET FOR REGNSKAPSÅRET 2020 - GENERELL INFORMASJON

Enheten

Organisasjonsnummer: 991 825 509
Organisasjonsform: Aksjeselskap
Foretaksnavn: PS9 INVEST AS
Forretningsadresse: Hoff terrasse 9
0275 OSLO

Regnskapsår

Årsregnskapets periode: 01.01.2020 - 31.12.2020

Konsern

Morselskap i konsern: Nei

Regnskapsregler

Regler for små foretak benyttet: Ja
Benyttet ved utarbeidelsen av årsregnskapet til selskapet: Regnskapslovens alminnelige regler

Årsregnskapet fastsatt av kompetent organ

Bekreftet av representant for selskapet: Paal Strømme
Dato for fastsettelse av årsregnskapet: 14.04.2021

Grunnlag for avgivelse

År 2020: Årsregnskapet er elektronisk innlevert
År 2019: Tall er hentet fra elektronisk innlevert årsregnskap fra 2020

Det er ikke krav til at årsregnskapet m.v. som sendes til Regnskapsregisteret er undertegnet. Kontrollen på at dette er utført ligger hos revisor/enhetens øverste organ. Sikkerheten ivaretas ved at innsender har rolle/rettighet for innsending av årsregnskapet via Altinn, og ved at det bekreftes at årsregnskapet er fastsatt av kompetent organ.

Brønnøysundregistrene, 27.03.2022



Resultatregnskap

Beløp i: NOK	Note	2020	2019
RESULTATREGNSKAP			
Kostnader			
Annen driftskostnad		27 112	24 769
Sum kostnader	2	27 112	24 769
Driftsresultat		-27 112	-24 769
Finansinntekter og finanskostnader			
Annen renteinntekt		1 545	1 975
Annen finansinntekt		1 186 793	790 682
Sum finansinntekter		1 188 338	792 657
Verdiendr. finansielle instrumenter, virkelig verdi		-113 746	-958 808
Annen rentekostnad		190 917	160 510
Annen finanskostnad		300 618	270 196
Sum finanskostnader		377 789	-528 102
Netto finans		810 550	1 320 759
Ordinært resultat før skattekostnad	5	783 438	1 295 990
Skattekostnad på ordinært resultat			
Ordinært resultat etter skattekostnad		783 438	1 295 990
Årsresultat	6	783 438	1 295 990
Årsresultat etter minoritetsinteresser		783 438	1 295 990
Totalresultat		783 438	1 295 990
Overføringer og disponeringer			
Overført til annen egenkapital		783 438	1 295 990
Sum overføringer og disponeringer		783 438	1 295 990



Balanse

Beløp i: NOK	Note	2020	2019
BALANSE - EIENDELER			
Anleggsmidler			
Immaterielle eiendeler			
Finansielle anleggsmidler			
Investeringer i aksjer og andeler	3	626 661	661 661
Sum finansielle anleggsmidler		626 661	661 661
Sum anleggsmidler		626 661	661 661
Omløpsmidler			
Varer			
Fordringer			
Andre kortsiktige fordringer		1 000 000	1 327
Sum fordringer		1 000 000	1 327
Investeringer			
Markedsbaserte aksjer	3	15 323 898	17 970 638
Sum investeringer		15 323 898	17 970 638
Bankinnskudd, kontanter og lignende			
Bankinnskudd, kontanter o.l.		387 281	231 367
Sum bankinnskudd, kontanter og lignende		387 281	231 367
Sum omløpsmidler		16 711 179	18 203 332
SUM EIENDELER		17 337 840	18 864 993
BALANSE - EGENKAPITAL OG GJELD			
Egenkapital			
Innskutt egenkapital			
Aksjekapital	4	415 000	415 000
Overkurs		3 552 545	6 052 545



Balanse

Beløp i: NOK	Note	2020	2019
Sum innskutt egenkapital		3 967 545	6 467 545
Opptjent egenkapital			
Annen egenkapital		3 526 444	2 743 007
Sum opptjent egenkapital		3 526 444	2 743 007
Sum egenkapital	6	7 493 989	9 210 551
Gjeld			
Langsiktig gjeld			
Annen langsiktig gjeld			
Øvrig langsiktig gjeld		9 654 169	9 464 872
Sum annen langsiktig gjeld		9 654 169	9 464 872
Sum langsiktig gjeld		9 654 169	9 464 872
Kortsiktig gjeld			
Leverandørgjeld		7 102	
Annen kortsiktig gjeld	4	182 580	189 570
Sum kortsiktig gjeld		189 682	189 570
Sum gjeld		9 843 851	9 654 442
SUM EGENKAPITAL OG GJELD		17 337 840	18 864 993



Brønnøysundregistrene

ÅRSREGNSKAP FOR REGNSKAPSÅRET 2020 - GENERELL INFORMASJON

Journalnummer: 2021 209976

Enheten

Organisasjonsnummer: 991 825 509
Organisasjonsform: Aksjeselskap
Foretaksnavn: PS9 INVEST AS
Forretningsadresse: Hoff terrasse 9
0275 OSLO

Regnskapsår

Årsregnskapets periode: 01.01.2020 - 31.12.2020

Konsern

Morselskap i konsern: Nei

Regnskapsregler

Regler for små foretak benyttet: Ja
Benyttet ved utarbeidelsen av
årsregnskapet til selskapet: Regnskapslovens alminnelige regler

Årsregnskapet fastsatt av kompetent organ

Bekreftet av representant for selskapet: Paal Strømme
Dato for fastsettelse av årsregnskapet: 14.04.2021

Revisjon

Selskapet har besluttet at årsregnskapet
ikke skal revideres: Ja
Årsregnskapet er utarbeidet av ekstern
autorisert regnskapsfører: Ja

Grunnlag for avgivelse

År 2020: Årsregnskap er elektronisk innlevert.
År 2019: Tall er hentet fra elektronisk innlevert årsregnskap fra 2020.

Det er ikke krav til at årsregnskapet m.v. som sendes til Regnskapsregisteret er undertegnet. Kontrollen på at dette er utført ligger hos revisor/enhetens øverste organ. Sikkerheten ivaretas ved at innsender har rolle/rettighet for innsending av årsregnskapet via Altinn, og ved at det bekreftes at årsregnskapet er fastsatt av kompetent organ.

Brønnøysundregistrene, 19.04.2021



Organisasjonsnr: 991 825 509
PS9 INVEST AS

RESULTATREGNSKAP

Beløp i: NOK	Note	2020	2019
RESULTATREGNSKAP			
Kostnader			
Annen driftskostnad		27 112	24 769
Sum kostnader	2	27 112	24 769
Driftsresultat		-27 112	-24 769
Finansinntekter og finanskostnader			
Annen renteinntekt		1 545	1 975
Annen finansinntekt		1 186 793	790 682
Sum finansinntekter		1 188 338	792 657
Verdiendr. finansielle instrumenter, virkelig verdi		-113 746	-958 808
Annen rentekostnad		190 917	160 510
Annen finanskostnad		300 618	270 196
Sum finanskostnader		377 789	-528 102
Netto finans		810 550	1 320 759
Ordinært resultat før skattekostnad	5	783 438	1 295 990
Skattekostnad på ordinært resultat			
Ordinært resultat etter skattekostnad		783 438	1 295 990
Årsresultat	6	783 438	1 295 990
Årsresultat etter minoritetsinteresser		783 438	1 295 990
Totalresultat		783 438	1 295 990
Overføringer og disponeringer			
Overført til annen egenkapital		783 438	1 295 990
Sum overføringer og disponeringer		783 438	1 295 990



Sum egenkapital	6	7 493 989	9 210 551
Gjeld			
Langsiktig gjeld			
Annen langsiktig gjeld			
Øvrig langsiktig gjeld		9 654 169	9 464 872
Sum annen langsiktig gjeld		9 654 169	9 464 872
Sum langsiktig gjeld		9 654 169	9 464 872
Kortsiktig gjeld			
Leverandørgjeld		7 102	
Annen kortsiktig gjeld	4	182 580	189 570
Sum kortsiktig gjeld		189 682	189 570
Sum gjeld		9 843 851	9 654 442
SUM EGENKAPITAL OG GJELD		17 337 840	18 864 993



Organisasjonsnr: 991 825 509
PS9 INVEST AS

NOTEOPPLYSNINGER - SELSKAP - alle poster oppgitt i hele tall

Note

Regnskapsprinsipper

Note

Antall aksjer og aksjeeiere

<u>Aksjeklasse</u>	<u>Ant. aksjer</u>	<u>Pålydende</u>	<u>Bokført verdi</u>
Ordinære aksjer	415000.00	1.00	415000.00

<u>Aksjeeiere - fritekst</u>	<u>Antall</u>	<u>Eierandel</u>	<u>Aksjeklasse</u>
Paal Strømme	415000.00	100.00%	Ordinære aksjer

<u>Sum</u>	<u>Sum antall</u>	<u>Sum eierandel</u>
	415000.00	100.00%

Note

Ytelser til ledende personer

Er det gitt ytelser til ledende person: Nei

Ytelser til daglig leder

<u>Ytelser</u>	<u>Lønn</u>	<u>Pensj.forpl.</u>	<u>Andre godtgj.</u>
----------------	-------------	---------------------	----------------------

Note

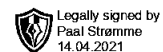
Antall årsverk i regnskapsåret

Virksomheten har hatt følgende antall årsverk:
0.00

Note

Lån og sikkerhetsstillelse til ledende personer og aksjeeiere

Er det gitt lån eller sikkerhetsstillelse til ledende personer: Nei

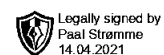


Årsregnskap

2020

PS9 Invest AS

Org.nr.:991 825 509



PS9 Invest AS

Resultatregnskap

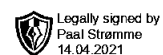
Driftsinntekter og driftskostnader	Note	2020	2019
Annen driftskostnad		27 112	24 769
Sum driftskostnader	2	<u>27 112</u>	<u>24 769</u>
Driftsresultat		<u>-27 112</u>	<u>-24 769</u>
Finansinntekter og finanskostnader			
Annen renteinntekt		1 545	1 975
Annen finansinntekt		1 186 793	790 682
Verdiendr. finansielle instrumenter, virkelig verdi		113 746	958 808
Annen rentekostnad		190 917	160 510
Annen finanskostnad		300 618	270 196
Resultat av finansposter		<u>810 550</u>	<u>1 320 759</u>
Ordinært resultat før skattekostnad	5	783 438	1 295 990
Skattekostnad på ordinært resultat		0	0
Ordinært resultat		<u>783 438</u>	<u>1 295 990</u>
Årsoverskudd (+) / Årsunderskudd (-)	6	<u>783 438</u>	<u>1 295 990</u>
Overføringer			
Overført til annen egenkapital		783 438	1 295 990
Sum overføringer		<u>783 438</u>	<u>1 295 990</u>



PS9 Invest AS

Balanse

Eiendeler	Note	2020	2019
Anleggsmidler			
Investeringer i aksjer og andeler	3	626 661	661 661
Sum finansielle anleggsmidler		<u>626 661</u>	<u>661 661</u>
Sum anleggsmidler		<u>626 661</u>	<u>661 661</u>
Omløpsmidler			
Andre kortsiktige fordringer		1 000 000	1 327
Sum fordringer		<u>1 000 000</u>	<u>1 327</u>
Investeringer			
Markedsbaserte aksjer og andre fin.instrumenter	3	15 323 898	17 970 638
Sum investeringer		<u>15 323 898</u>	<u>17 970 638</u>
Bankinnskudd, kontanter og lignende			
Bankinnskudd, kontanter o.l.		<u>387 281</u>	<u>231 367</u>
Sum omløpsmidler		<u>16 711 179</u>	<u>18 203 332</u>
Sum eiendeler		<u>17 337 840</u>	<u>18 864 993</u>



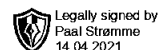
PS9 Invest AS

Balanse

Egenkapital og gjeld	Note	2020	2019
Egenkapital			
Innskutt egenkapital			
Aksjekapital	4	415 000	415 000
Overkurs		3 552 545	6 052 545
Sum innskutt egenkapital		<u>3 967 545</u>	<u>6 467 545</u>
Opptjent egenkapital			
Annen egenkapital		3 526 444	2 743 007
Sum opptjent egenkapital		<u>3 526 444</u>	<u>2 743 007</u>
Sum egenkapital	6	<u>7 493 989</u>	<u>9 210 551</u>
Gjeld			
Øvrig langsiktig gjeld		9 654 169	9 464 872
Sum annen langsiktig gjeld		<u>9 654 169</u>	<u>9 464 872</u>
Kortsiktig gjeld			
Leverandørgjeld		7 102	0
Annen kortsiktig gjeld	4	182 580	189 570
Sum kortsiktig gjeld		<u>189 682</u>	<u>189 570</u>
Sum gjeld		<u>9 843 851</u>	<u>9 654 442</u>
Sum egenkapital og gjeld		<u>17 337 840</u>	<u>18 864 993</u>

Oslo, 14.04.2021

Paal Strømme
Styrets leder



PS9 Invest AS Noter

Note 1 Regnskapsprinsipper

Årsregnskapet er satt opp i samsvar med regnskapsloven og NRS 8 - God regnskapsskikk for små foretak.

Skatt

Skattekostnaden i resultatregnskapet omfatter både periodens betalbare skatt og endring i utsatt skatt. Utsatt skatt er beregnet med 22 % på grunnlag av de midlertidige forskjeller som eksisterer mellom regnskapsmessige og skattemessige verdier, samt ligningsmessig underskudd til fremføring ved utgangen av regnskapsåret. Skatteøkende og skattereduserende midlertidige forskjeller som reverserer eller kan reverseres i samme periode er utlignet og nettoført.

Klassifisering og vurdering av anleggsmidler

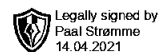
Anleggsmidler omfatter eiendeler bestemt til varig eie og bruk. Andre eiendeler er klassifisert som omløpsmidler. Anleggsmidler er vurdert til anskaffelseskost, men nedskrives til virkelig verdi når verdifallet forventes å ikke være forbigående. Nedskrivningen reverseres når grunnlaget for nedskrivningen ikke lenger er til stede.

Klassifisering og vurdering av omløpsmidler

Omløpsmidler og kortsiktig gjeld omfatter normalt poster som forfaller til betaling innen ett år etter balansedag. Omløpsmidler vurderes til laveste verdi av anskaffelseskost og virkelig verdi. Aksjer som inngår i en handelsportefølje vurderes til virkelig verdi på balansedagen.

Fordringer

Andre fordringer oppføres til pålydende.



PS9 Invest AS Noter

Note 2 Lønnskostnader

PS9 Invest AS har ikke hatt lønns- eller personalkostnader i 2020 og det foreligger heller ingen slike forpliktelser.

Det er ikke utbetalt godtgjørelse til styret eller ledende personer i 2020. Selskapet har valgt å ikke ha revisor.

Note 3 Aksjer og andeler i andre foretak m.v.

	Anskaffelses- kost	Balanseført verdi	Markeds- verdi
Anleggsmidler			
Ikke markedsbaserte investeringer	626.661	626.661	1.188.528
Sum	626.661	626.661	1.188.528
Omløpsmidler			
Markedsbaserte aksjer og fond	13.237.104	15.323.898	15.323.898
Sum markedsbaserte aksjer	13.237.104	15.323.898	15.323.898

Netto inntektsført verdijustering på kortsiktige investeringer i 2020 er 113.746

Note 4 Aksjonærer

Aksjekapitalen i PS9 Invest AS pr. 31.12 består av:

	Antall	Pålydende	Bokført
Ordinære aksjer	415 000	1,0	415 000
Sum	415 000		415 000

Eierstruktur

De største aksjonærene i % pr. 31.12 var:

	Ordinære	Eierandel	Stemmeandel
Paal Strømme	415 000	100,0	100,0

Aksjer og opsjoner eiet av medlemmer i styret og daglig leder:

Navn	Verv	Ordinære
Paal Strømme	Styrets leder	415 000
Totalt antall aksjer		415 000

Selskapet har gjeld til aksjonær ved utgangen av året på kr 172.585. Beløpet er renteberegnet i 2020.



PS9 Invest AS

Noter

Note 5 Skatt

Årets skattekostnad	2020	2019
Resultatført skatt på ordinært resultat:		
Betalbar skatt	0	0
Endring i utsatt skattefordel	0	0
Skattekostnad ordinært resultat	0	0
Skattepliktig inntekt:		
Ordinært resultat før skatt	783 438	1 295 990
Permanente forskjeller	-927 760	-1 478 751
Skattepliktig inntekt	-144 323	-182 761
Betalbar skatt i balansen:		
Betalbar skatt på årets resultat	0	0
Sum betalbar skatt i balansen	0	0

Skatteeffekten av midlertidige forskjeller og underskudd til fremføring som har gitt opphav til utsatt skatt og utsatte skattefordeler, spesifisert på typer av midlertidige forskjeller

	2020	2019	Endring
Inntektsført avsatt utbytte	0	2 115	2 115
Akkumulert fremførbart underskudd	-517 885	-373 563	144 323
Inngår ikke i beregningen av utsatt skatt	517 885	371 448	-146 438
Utsatt skattefordel (22 %)	0	0	0

I henhold til God regnskapsskikk for små foretak balanseføres ikke utsatt skattefordel.

Note 6 Egenkapital

	Aksjekapital	Overkurs	Annen egenkapital	Sum egenkapital
Pr. 31.12.2019	415 000	6 052 545	2 743 007	9 210 551
Pr. 01.01.2020	415 000	6 052 545	2 743 007	9 210 551
Nedsettelse av overkurs		-2 500 000		- 2 500 000
Årets resultat			783 438	783 438
Pr. 31.12.2020	415 000	3 552 545	3 526 444	7 493 989

Styret er av den oppfatning av at forutsetningen for fortsatt drift er tilstede, og dette er lagt til grunn ved utarbeidelsen av årsregnskapet for 2020.