



ÅRSREGNSKAPET FOR REGNSKAPSÅRET 2022 - GENERELL INFORMASJON

Enheten

Organisasjonsnummer: 921 794 452
Organisasjonsform: Aksjeselskap
Foretaksnavn: YOUR VIEW AS
Forretningsadresse: c/o Elisabeth Sunde Andenæs
Øvre Nordstranda 546
6823 SANDANE

Regnskapsår

Årsregnskapets periode: 01.01.2022 - 31.12.2022

Konsern

Morselskap i konsern: Nei

Regnskapsregler

Regler for små foretak benyttet: Ja
Benyttet ved utarbeidelsen av årsregnskapet til selskapet: Regnskapslovens alminnelige regler

Årsregnskapet fastsatt av kompetent organ

Bekreftet av representant for selskapet: Stian Åndal Bakken
Dato for fastsettelse av årsregnskapet: 27.07.2023

Grunnlag for avgivelse

År 2022: Årsregnskapet er elektronisk innlevert
År 2021: Tall er hentet fra elektronisk innlevert årsregnskap fra 2022

Det er ikke krav til at årsregnskapet m.v. som sendes til Regnskapsregisteret er undertegnet. Kontrollen på at dette er utført ligger hos revisor/enhetens øverste organ. Sikkerheten ivaretas ved at innsender har rolle/rettighet for innsending av årsregnskapet via Altinn, og ved at det bekreftes at årsregnskapet er fastsatt av kompetent organ.

Brønnøysundregistrene, 04.08.2024



Resultatregnskap

Beløp i: NOK	Note	2022	2021
RESULTATREGNSKAP			
Inntekter			
Salgsinntekt		8 778	
Sum inntekter		8 778	0
Kostnader			
Avskrivning på varige driftsmidler	1	34 751	268
Annen driftskostnad	2	81 912	20 201
Sum kostnader		116 663	20 468
Driftsresultat		-107 885	-20 468
Finansinntekter og finanskostnader			
Annen finansinntekt			82 598
Sum finansinntekter			82 598
Verdired. av markedsb. finansielle oml.midler		98 316	34 042
Annen rentekostnad			21
Annen finanskostnad			23 768
Sum finanskostnader		98 316	57 831
Netto finans		-98 316	24 767
Ordinært resultat før skattekostnad		-206 201	4 299
Ordinært resultat etter skattekostnad		-206 201	4 299
Årsresultat		-206 201	4 299
Årsresultat etter minoritetsinteresser		-206 201	4 299
Overføringer og disponeringer			
Overføringer annen egenkapital		-206 201	4 299
Sum overføringer og disponeringer		-206 201	4 299



Balanse

Beløp i: NOK	Note	2022	2021
BALANSE - EIENDELER			
Anleggsmidler			
Immaterielle eiendeler			
Konsesjoner, patenter, lisenser o.l.	1	25 154	31 442
Sum immaterielle eiendeler		25 154	31 442
Varige driftsmidler			
Tomter, bygninger og annen fast eiendom	1	227 272	252 524
Driftsløsøre, inventar, verktøy, kontorm.	1	12 573	15 783
Sum varige driftsmidler		239 844	268 307
Finansielle anleggsmidler			
Investeringer i aksjer og andeler	3	1 684	100 000
Andre langsiktige fordringer			50 000
Sum finansielle anleggsmidler		1 684	150 000
Sum anleggsmidler		266 682	449 749
Omløpsmidler			
Varer			
Fordringer			
Andre kortsiktige fordringer			11 056
Sum fordringer			11 056
Bankinnskudd, kontanter og lignende			
Bankinnskudd, kontanter o.l.		13 215	5 806
Sum bankinnskudd, kontanter og lignende		13 215	5 806
Sum omløpsmidler		13 215	16 862
SUM EIENDELER		279 897	466 611

BALANSE - EGENKAPITAL OG GJELD



Balanse

Beløp i: NOK	Note	2022	2021
Egenkapital			
Innskutt egenkapital			
Selskapskapital		30 000	30 000
Annen innskutt egenkapital		-5 570	-5 570
Sum innskutt egenkapital		24 430	24 430
Opptjent egenkapital			
Annen egenkapital		64 316	270 517
Sum opptjent egenkapital		64 316	270 517
Sum egenkapital		88 746	294 947
Sum langsiktig gjeld		0	0
Kortsiktig gjeld			
Annen kortsiktig gjeld	4	191 151	171 664
Sum kortsiktig gjeld		191 151	171 664
Sum gjeld		191 151	171 664
SUM EGENKAPITAL OG GJELD		279 897	466 611



Brønnøysundregistrene

ÅRSREGNSKAP FOR REGNSKAPSÅRET 2022 - GENERELL INFORMASJON

Journalnummer: 2023 669544

Enheten

Organisasjonsnummer: 921 794 452
Organisasjonsform: Aksjeselskap
Foretaksnavn: OPPOVERBAKKEN AS
Forretningsadresse: Gamleveien 123A
1350 LOMMEDALEN

Regnskapsår

Årsregnskapets periode: 01.01.2022 - 31.12.2022

Konsern

Morselskap i konsern: Nei

Regnskapsregler

Regler for små foretak benyttet: Ja
Benyttet ved utarbeidelsen av årsregnskapet til selskapet: Regnskapslovens alminnelige regler

Årsregnskapet fastsatt av kompetent organ

Bekreftet av representant for selskapet: Stian Åndal Bakken
Dato for fastsettelse av årsregnskapet: 27.07.2023

Revisjon

Selskapet har besluttet at årsregnskapet ikke skal revideres: Ja
Årsregnskapet er utarbeidet av ekstern autorisert regnskapsfører: Ja
Ekstern autorisert regnskapsfører har i løpet av regnskapsåret bistått ved den løpende regnskapsføringen eller utført andre tjenester for selskapet enn å utarbeide årsregnskapet: Ja

Grunnlag for avgivelse

År 2022: Årsregnskap er elektronisk innlevert.
År 2021: Tall er hentet fra elektronisk innlevert årsregnskap fra 2022.

Det er ikke krav til at årsregnskapet m.v. som sendes til Regnskapsregisteret er undertegnet. Kontrollen på at dette er utført ligger hos revisor/enhetens øverste organ. Sikkerheten ivaretas ved at innsender har rolle/rettighet for innsending av årsregnskapet via Altinn, og ved at det bekreftes at årsregnskapet er fastsatt av kompetent organ.

Brønnøysundregistrene, 31.07.2023

Brønnøysundregistrene
Postadresse: Postboks 900, 8910 Brønnøysund
Telefon: 75 00 75 00
E-post: firmapost@brreg.no Internett: www.brreg.no
Organisasjonsnummer: 974 760 673



Organisasjonsnr: 921 794 452
OPPOVERBAKKEN AS

RESULTATREGNSKAP

Beløp i: NOK	Note	2022	2021
RESULTATREGNSKAP			
Inntekter			
Salgsinntekt		8 778	
Sum inntekter		8 778	0
Kostnader			
Avskrivning på varige driftsmidler	1	34 751	268
Annen driftskostnad	2	81 912	20 201
Sum kostnader		116 663	20 468
Driftsresultat		-107 885	-20 468
Finansinntekter og finanskostnader			
Annen finansinntekt			82 598
Sum finansinntekter			82 598
Verdired. av markedsb. finansielle oml.midler		98 316	34 042
Annen rentekostnad			21
Annen finanskostnad			23 768
Sum finanskostnader		98 316	57 831
Netto finans		-98 316	24 767
Ordinært resultat før skattekostnad		-206 201	4 299
Ordinært resultat etter skattekostnad		-206 201	4 299
Årsresultat		-206 201	4 299
Årsresultat etter minoritetsinteresser		-206 201	4 299
Overføringer og disponeringer			
Overføringer annen egenkapital		-206 201	4 299
Sum overføringer og disponeringer		-206 201	4 299



Organisasjonsnr: 921 794 452
OPPOVERBAKKEN AS

BALANSE

Beløp i: NOK	Note	2022	2021
--------------	------	------	------

BALANSE - EIENDELER

Anleggsmidler

Immaterielle eiendeler

Konsesjoner, patenter,
lisenser o.l.

1

25 154

31 442

Sum immaterielle eiendeler

25 154

31 442

Varige driftsmidler

Tomter, bygninger og
annen fast eiendom

1

227 272

252 524

Driftsløsøre, inventar,
verktøy, kontorm.

1

12 573

15 783

Sum varige driftsmidler

239 844

268 307

Finansielle anleggsmidler

Investeringer i aksjer og
andeler

3

1 684

100 000

Andre langsiktige
fordringer

50 000

Sum finansielle
anleggsmidler

1 684

150 000

Sum anleggsmidler

266 682

449 749

Omløpsmidler

Varer

Fordringer

Andre kortsiktige
fordringer

11 056

Sum fordringer

11 056

Bankinnskudd, kontanter og lignende

Bankinnskudd, kontanter o.
l.

13 215

5 806

Sum bankinnskudd,
kontanter og lignende

13 215

5 806

Sum omløpsmidler

13 215

16 862

SUM EIENDELER

279 897

466 611

BALANSE - EGENKAPITAL OG GJELD

Egenkapital

Innskutt egenkapital



Selskapskapital		30 000	30 000
Annen innskutt egenkapital		-5 570	-5 570
Sum innskutt egenkapital		24 430	24 430
Opptjent egenkapital			
Annen egenkapital		64 316	270 517
Sum opptjent egenkapital		64 316	270 517
Sum egenkapital		88 746	294 947
Sum langsiktig gjeld		0	0
Kortsiktig gjeld			
Annen kortsiktig gjeld	4	191 151	171 664
Sum kortsiktig gjeld		191 151	171 664
Sum gjeld		191 151	171 664
SUM EGENKAPITAL OG GJELD		279 897	466 611



Organisasjonsnr: 921 794 452
OPPOVERBAKKEN AS

NOTEOPPLYSNINGER - SELSKAP - alle poster oppgitt i hele tall

Note

Antall årsverk i regnskapsåret
0.00

Sum Beløp

Balanseført verdi 31.12. Varige driftsmidler Immaterielle eiend.

Konsernregnskap

Morselskapet sitt navn

Forretningskontor for morselskapet

Begrunnelse for at datterselskap er utelatt fra konsolideringen

Konsern, tilknyttet selskap m.v. - fordringer og gjeld

Fordringer

Samlet beløp - tilknyttet selskap Årets Fjorårets

Samlet beløp - foretak i samme konsern Årets Fjorårets

Samlet beløp - foretak i samme konsern Årets Fjorårets

Samlet beløp - felles kontrollert virksomhet Årets Fjorårets

Pantstillelse Beløp

Beholdning av egne aksjer Antall Pålydende Andel av aksjek.



Note

Lån og sikkerhetsstillelse til medlemmer

Er det gitt lån eller sikkerhetsstillelse til ledende personer: Nei

Opplysninger om:

Medlemmer av:

Mer om lån og sikkerhetsstillelse

Note

Noteopplysninger ut over minimumskravene for små foretak

Fullstendige noteopplysninger fremkommer av vedlagte PDF-dokument



**Årsregnskap 2022
for
Oppoverbakken AS**

Organisasjonsnr. 921794452

Utarbeidet av:

Exacta AS
Godkjent regnskapsselskap
Akersgata 41
0158 OSLO
Organisasjonsnr. 963740085



Oppoverbakken AS

Resultatregnskap

	Note	2022	2021
DRIFTSINNEKTER OG DRIFTSKOSTNADER			
Driftsinntekter			
Salgsinntekt		8 778	0
Sum driftsinntekter		8 778	0
Driftskostnader			
Avskrivning på varige driftsmidler	1	34 751	268
Annen driftskostnad	2	81 912	20 201
Sum driftskostnader		116 663	20 468
DRIFTSRESULTAT		(107 885)	(20 468)
FINANSINNEKTER OG FINANSKOSTNADER			
Finansinntekter			
Annen finansinntekt		0	82 598
Sum finansinntekter		0	82 598
Finanskostnader			
Verdired. av markedsb. finansielle oml.midler		98 316	34 042
Annen rentekostnad		0	21
Annen finanskostnad		0	23 768
Sum finanskostnader		98 316	57 831
NETTO FINANSPOSTER		(98 316)	24 767
ORDINÆRT RES. FØR SKATTEKOSTNAD		(206 201)	4 299
Skattekostnad på ordinært resultat		0	0
ORDINÆRT RESULTAT		(206 201)	4 299
ÅRSRESULTAT		(206 201)	4 299
OVERF. OG DISPONERINGER			
Overføringer annen egenkapital		(206 201)	4 299
SUM OVERF. OG DISP.		(206 201)	4 299

Årsregnskap for Oppoverbakken AS

Organisasjonsnr. 921794452



Oppoverbakken AS

Balanse pr. 31.12.2022

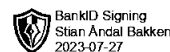
	Note	31.12.2022	31.12.2021
EIENDELER			
ANLEGGSMIDLER			
Immaterielle eiendeler			
Konsesjoner, patenter, lisenser o.l.	1	25 154	31 443
Sum immaterielle eiendeler		25 154	31 443
Varige driftsmidler			
Tomter, bygninger og annen fast eiendom	1	227 272	252 524
Driftsløsøre, inventar, verktøy, kontorm.	1	12 573	15 783
Sum varige driftsmidler		239 845	268 307
Finansielle anleggsmidler			
Investeringer i aksjer og andeler	3	1 684	100 000
Andre langsiktige fordringer		0	50 000
Sum finansielle anleggsmidler		1 684	150 000
SUM ANLEGGSMIDLER		266 683	449 749
OMLØPSMIDLER			
Fordringer			
Andre kortsiktige fordringer		0	11 056
Sum fordringer		0	11 056
Bankinnskudd, kontanter o.l.		13 215	5 806
SUM OMLØPSMIDLER		13 215	16 862
SUM EIENDELER		279 897	466 611
EGENKAPITAL OG GJELD			
EGENKAPITAL			
Innskutt egenkapital			
Selskapskapital		30 000	30 000
Annen innskutt egenkapital		(5 570)	(5 570)
Sum innskutt egenkapital		24 430	24 430
Opptjent egenkapital			
Annen egenkapital		64 316	270 517
Sum opptjent egenkapital		64 316	270 517
SUM EGENKAPITAL		88 746	294 947
GJELD			
KORTSIKTIG GJELD			
Annen kortsiktig gjeld	4	191 151	171 664
SUM KORTSIKTIG GJELD		191 151	171 664
SUM GJELD		191 151	171 664
SUM EGENKAPITAL OG GJELD		279 897	466 611

Lommedalen ___/___ - 2023

Styreleder Stian Åndal Bakken

Årsregnskap for Oppoverbakken AS

Organisasjonsnr. 921794452



**Årsregnskap 2022
for
Oppoverbakken AS**

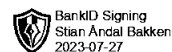
Organisasjonsnr. 921794452

Utarbeidet av:

Exacta AS
Godkjent regnskapsselskap
Akersgata 41
0158 OSLO
Organisasjonsnr. 963740085



Oppoverbakken AS



Resultatregnskap

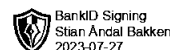
	Note	2022	2021
DRIFTSINNEKTER OG DRIFTSKOSTNADER			
Driftsinntekter			
Salgsinntekt		8 778	0
Sum driftsinntekter		8 778	0
Driftskostnader			
Avskrivning på varige driftsmidler	1	34 751	268
Annen driftskostnad	2	81 912	20 201
Sum driftskostnader		116 663	20 468
DRIFTSRESULTAT		(107 885)	(20 468)
FINANSINNEKTER OG FINANSKOSTNADER			
Finansinntekter			
Annen finansinntekt		0	82 598
Sum finansinntekter		0	82 598
Finanskostnader			
Verdired. av markedsb. finansielle oml.midler		98 316	34 042
Annen rentekostnad		0	21
Annen finanskostnad		0	23 768
Sum finanskostnader		98 316	57 831
NETTO FINANSPOSTER		(98 316)	24 767
ORDINÆRT RES. FØR SKATTEKOSTNAD		(206 201)	4 299
Skattekostnad på ordinært resultat		0	0
ORDINÆRT RESULTAT		(206 201)	4 299
ÅRSRESULTAT		(206 201)	4 299
OVERF. OG DISPONERINGER			
Overføringer annen egenkapital		(206 201)	4 299
SUM OVERF. OG DISP.		(206 201)	4 299

Årsregnskap for Oppoverbakken AS

Organisasjonsnr. 921794452



Oppoverbakken AS



Balanse pr. 31.12.2022

	Note	31.12.2022	31.12.2021
EIENDELER			
ANLEGGSMIDLER			
Immaterielle eiendeler			
Konsesjoner, patenter, lisenser o.l.	1	25 154	31 443
Sum immaterielle eiendeler		25 154	31 443
Varige driftsmidler			
Tomter, bygninger og annen fast eiendom	1	227 272	252 524
Driftsløsøre, inventar, verktøy, kontorm.	1	12 573	15 783
Sum varige driftsmidler		239 845	268 307
Finansielle anleggsmidler			
Investeringer i aksjer og andeler	3	1 684	100 000
Andre langsiktige fordringer		0	50 000
Sum finansielle anleggsmidler		1 684	150 000
SUM ANLEGGSMIDLER		266 683	449 749
OMLØPSMIDLER			
Fordringer			
Andre kortsiktige fordringer		0	11 056
Sum fordringer		0	11 056
Bankinnskudd, kontanter o.l.		13 215	5 806
SUM OMLØPSMIDLER		13 215	16 862
SUM EIENDELER		279 897	466 611
EGENKAPITAL OG GJELD			
EGENKAPITAL			
Innskutt egenkapital			
Selskapskapital		30 000	30 000
Annen innskutt egenkapital		(5 570)	(5 570)
Sum innskutt egenkapital		24 430	24 430
Opptjent egenkapital			
Annen egenkapital		64 316	270 517
Sum opptjent egenkapital		64 316	270 517
SUM EGENKAPITAL		88 746	294 947
GJELD			
KORTSIKTIG GJELD			
Annen kortsiktig gjeld	4	191 151	171 664
SUM KORTSIKTIG GJELD		191 151	171 664
SUM GJELD		191 151	171 664
SUM EGENKAPITAL OG GJELD		279 897	466 611

Lommedalen ___/___ - 2023

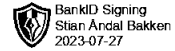
Styreleder Stian Andal Bakken

Årsregnskap for Oppoverbakken AS

Organisasjonsnr. 921794452



Oppoverbakken AS



Noter 2022

Regnskapsprinsipper:

Årsregnskapet er satt opp i samsvar med regnskapsloven og god regnskapskikk for små foretak.

Omløpsmidler og kortsiktig gjeld

Omløpsmidler og kortsiktig gjeld omfatter normalt poster som forfaller til betaling innen ett år etter siste dag i regnskapsåret, samt poster som knytter seg til varekretsløpet. Omløpsmidler vurderes til laveste verdi av anskaffelseskost og antatt virkelig verdi (Laveste verdis prinsipp).

Aksjer

Aksjer i en investeringsportefølje som naturlig hører sammen, vurderes til markedsverdi.

Anleggsmidler og langsiktig gjeld

Anleggsmidler omfatter eiendeler bestemt til varig eie og bruk for virksomheten. Anleggsmidler er vurdert til anskaffelseskost. Varige driftsmidler føres opp i balansen og avskrives over driftsmidlets forventede økonomiske levetid. Varige driftsmidler nedskrives til virkelig verdi ved verdifall som forventes ikke å være av forbigående art. Nedskrivninger blir reversert når grunnlaget for nedskrivningen ikke lenger finnes å være til stede.

Inntektsføring

Inntektsføring ved salg av varer skjer på leveringstidspunktet. Tjenester inntektsføres i takt med utførelsen. Andelen av salgsinntekter som knytter seg til fremtidige serviceytelser, balanseføres som uopptjent inntekt ved salget og inntektsføres deretter i takt med levering av ytelsene.

Valuta

Pengeposter i utenlandsk valuta vurderes etter børskursen på valutaen etter kursnoteringen på den siste dagen i regnskapsåret.

Fordringer

Kundefordringer føres opp i balansen til pålydende etter fradrag for avsetning til påregnelig tap. Avsetning til påregnelig tap gjøres på grunnlag av en individuell vurdering av de enkelte fordringene. I tillegg gjøres det for øvrige kundefordringer en uspesifisert avsetning for å dekke antatt tap.

Andre fordringer er også gjenstand for en tilsvarende vurdering.

Skatt

Skattekostnaden i resultatregnskapet omfatter periodens betalbare skatt som blir utlignet og forfaller til betaling i neste regnskapsår i tillegg til endring i utsatt skatt. Utsatt skatt er beregnet med skattesatsen ved utgangen av regnskapsåret (22 %) på grunnlag av skattereduserende og skatteøkende midlertidige forskjeller som eksisterer mellom regnskapsmessige og skattemessige verdier. I beregningen er det også medtatt ligningsmessig framførbart underskudd ved regnskapsårets utgang. Skatteøkende og skattereduserende midlertidige forskjeller som reverserer eller kan reversere i samme periode er utlignet og nettoført.

Eventuell utsatt skatt på merverdier i forbindelse med oppkjøp av datterselskap blir ikke utlignet.

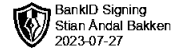
Utsatt skattefordel bokføres ikke ihht GRS for små foretak.

Noter for Oppoverbakken AS

Organisasjonsnr. 921794452



Oppoverbakken AS



Noter 2022

Note 1 - Avskrivningstablå

	Konsesjoner, patenter, lisenser o.l.	Tomter, bygninger og annen fast eiendom	Driftsløsøre, inventar, verktøy, kontorm.	Sum
Anskaffelseskost pr. 1/1	31 443	252 524	16 050	300 017
+ Tilgang	0	0	0	0
- Avgang	0	0	0	0
Anskaffelseskost pr. 31/12	31 443	252 524	16 050	300 017
Akk. av/nedskr. pr 1/1	0	0	268	268
+ Ordinære avskrivninger	6 289	25 252	3 210	34 751
+ Avskr. på oppskrivning	0	0	0	0
- Tilbakeført avskrivning	0	0	0	0
+ Ekstraord nedskrivninger	0	0	0	0
Akk. av/nedskr. pr. 31/12	6 289	25 252	3 478	35 018
Balanseført verdi pr 31/12	25 154	227 272	12 573	264 998
Prosentats for ord.avskr	20-20	10-10	20-20	

Note 2 - Annen driftskostnad

Selskapet har hatt 0 årsverk i regnskapsåret.

Note 3 - Investeringer i aksjer og andeler

Selskapet har følgende aksjer:

	Antall aksjer	Formues- verdi
Fin2018 AS	349	1 684
Sum		1 684

Note 4 - Annen kortsiktig gjeld

Styrets leder og aksjonær Stian Åndal Bakken har yt et rentefritt lån på kr 191.151,-.

Noter for Oppoverbakken AS

Organisasjonsnr. 921794452



Oppoverbakken AS

Noter 2022

Regnskapsprinsipper:

Årsregnskapet er satt opp i samsvar med regnskapsloven og god regnskapsskikk for små foretak.

Omløpsmidler og kortsiktig gjeld

Omløpsmidler og kortsiktig gjeld omfatter normalt poster som forfaller til betaling innen ett år etter siste dag i regnskapsåret, samt poster som knytter seg til varekretsløpet. Omløpsmidler vurderes til laveste verdi av anskaffelseskost og antatt virkelig verdi (Laveste verdis prinsipp).

Aksjer

Aksjer i en investeringsportefølje som naturlig hører sammen, vurderes til markedsverdi.

Anleggsmidler og langsiktig gjeld

Anleggsmidler omfatter eiendeler bestemt til varig eie og bruk for virksomheten. Anleggsmidler er vurdert til anskaffelseskost. Varige driftsmidler føres opp i balansen og avskrives over driftsmidlets forventede økonomiske levetid. Varige driftsmidler nedskrives til virkelig verdi ved verdifall som forventes ikke å være av forbigående art. Nedskrivninger blir reversert når grunnlaget for nedskrivningen ikke lenger finnes å være til stede.

Inntektsføring

Inntektsføring ved salg av varer skjer på leveringstidspunktet. Tjenester inntektsføres i takt med utførelsen. Andelen av salgsinntekter som knytter seg til fremtidige serviceytelser, balanseføres som uopptjent inntekt ved salget og inntektsføres deretter i takt med levering av ytelsene.

Valuta

Pengeposter i utenlandsk valuta vurderes etter børskursen på valutaen etter kursnoteringen på den siste dagen i regnskapsåret.

Fordringer

Kundefordringer føres opp i balansen til pålydende etter fradrag for avsetning til påregnelig tap. Avsetning til påregnelig tap gjøres på grunnlag av en individuell vurdering av de enkelte fordringene. I tillegg gjøres det for øvrige kundefordringer en uspesifisert avsetning for å dekke antatt tap.

Andre fordringer er også gjenstand for en tilsvarende vurdering.

Skatt

Skattekostnaden i resultatregnskapet omfatter periodens betalbare skatt som blir utlignet og forfaller til betaling i neste regnskapsår i tillegg til endring i utsatt skatt. Utsatt skatt er beregnet med skattesatsen ved utgangen av regnskapsåret (22 %) på grunnlag av skattereduserende og skatteøkende midlertidige forskjeller som eksisterer mellom regnskapsmessige og skattemessige verdier. I beregningen er det også medtatt ligningsmessig framførbart underskudd ved regnskapsårets utgang. Skatteøkende og skattereduserende midlertidige forskjeller som reverserer eller kan reversere i samme periode er utlignet og nettoført.

Eventuell utsatt skatt på merverdier i forbindelse med oppkjøp av datterselskap blir ikke utlignet.

Utsatt skattefordel bokføres ikke ihht GRS for små foretak.

Noter for Oppoverbakken AS

Organisasjonsnr. 921794452



Oppoverbakken AS

Noter 2022

Note 1 - Avskrivningstablå

	Konsesjoner, patenter, lisenser o.l.	Tomter, bygninger og annen fast eiendom	Driftsløsøre, inventar, verktøy, kontorm.	Sum
Anskaffelseskost pr. 1/1	31 443	252 524	16 050	300 017
+ Tilgang	0	0	0	0
- Avgang	0	0	0	0
Anskaffelseskost pr. 31/12	31 443	252 524	16 050	300 017
Akk. av/nedskr. pr 1/1	0	0	268	268
+ Ordinære avskrivninger	6 289	25 252	3 210	34 751
+ Avskr. på oppskrivning	0	0	0	0
- Tilbakeført avskrivning	0	0	0	0
+ Ekstraord nedskrivninger	0	0	0	0
Akk. av/nedskr. pr. 31/12	6 289	25 252	3 478	35 018
Balansført verdi pr 31/12	25 154	227 272	12 573	264 998
Prosentstans for ord.avskr	20-20	10-10	20-20	

Note 2 - Annen driftskostnad

Selskapet har hatt 0 årsverk i regnskapsåret.

Note 3 - Investeringer i aksjer og andeler

Selskapet har følgende aksjer:

	Antall aksjer	Formues- verdi
Fin2018 AS	349	1 684
Sum		1 684

Note 4 - Annen kortsiktig gjeld

Styrets leder og aksjonær Stian Åndal Bakken har yt et rentefritt lån på kr 191.151,-.

Noter for Oppoverbakken AS

Organisasjonsnr. 921794452