



ÅRSREGNSKAPET FOR REGNSKAPSÅRET 2023 - GENERELL INFORMASJON

Enheten

Organisasjonsnummer: 913 729 587
Organisasjonsform: Aksjeselskap
Foretaksnavn: RS INVEST NORWAY AS
Forretningsadresse: Trudvangvegen 5
7035 TRONDHEIM

Regnskapsår

Årsregnskapets periode: 01.01.2023 - 31.12.2023

Konsern

Morselskap i konsern: Nei

Regnskapsregler

Regler for små foretak benyttet: Ja
Benyttet ved utarbeidelsen av årsregnskapet til selskapet: Regnskapslovens alminnelige regler

Årsregnskapet fastsatt av kompetent organ

Bekreftet av representant for selskapet: Ronny Skårsmoen
Dato for fastsettelse av årsregnskapet: 29.04.2024

Grunnlag for avgivelse

År 2023: Årsregnskapet er elektronisk innlevert
År 2022: Tall er hentet fra elektronisk innlevert årsregnskap fra 2023

Det er ikke krav til at årsregnskapet m.v. som sendes til Regnskapsregisteret er undertegnet. Kontrollen på at dette er utført ligger hos revisor/enhetens øverste organ. Sikkerheten ivaretas ved at innsender har rolle/rettighet for innsending av årsregnskapet via Altinn, og ved at det bekreftes at årsregnskapet er fastsatt av kompetent organ.

Brønnøysundregistrene, 16.04.2025



Resultatregnskap

Beløp i: NOK	Note	2023	2022
RESULTATREGNSKAP			
Kostnader			
Annen driftskostnad	1	48 818	159 670
Sum kostnader		48 818	159 670
Driftsresultat		-48 818	-159 670
Finansinntekter og finanskostnader			
Annen renteinntekt	2	126 263	2 316
Annen finansinntekt			15 566 442
Sum finansinntekter		126 263	15 568 758
Annen finanskostnad			15 000
Sum finanskostnader			15 000
Netto finans		126 263	15 553 758
Ordinært resultat før skattekostnad		77 445	15 394 088
Skattekostnad på resultat	3		24 741
Ordinært resultat etter skattekostnad		77 445	15 369 347
Årsresultat	4	77 445	15 369 347
Årsresultat etter minoritetsinteresser		77 445	15 369 347
Totalresultat		77 445	15 369 347
Overføringer og disponeringer			
Tilleggsutbytte		5 000 000	1 000 000
Avsatt til annen egenkapital		-4 922 555	14 369 347
Sum overføringer og disponeringer		77 445	15 369 347



Balanse

Beløp i: NOK	Note	2023	2022
BALANSE - EIENDELER			
Anleggsmidler			
Immaterielle eiendeler			
Utsatt skattefordel	3		
Finansielle anleggsmidler			
Investering i annet foretak i samme konsern	2		
Investeringer i aksjer og andeler	2	9 539 308	7 880 000
Sum finansielle anleggsmidler		9 539 308	7 880 000
Sum anleggsmidler		9 539 308	7 880 000
Omløpsmidler			
Varer			
Fordringer			
Konsernfordringer		672 930	2 502 316
Sum fordringer		672 930	2 502 316
Investeringer			
Aksjer og andeler i foretak i samme konsern	2		
Bankinnskudd, kontanter og lignende			
Bankinnskudd, kontanter o.l.		4 898 361	9 650 837
Sum bankinnskudd, kontanter og lignende		4 898 361	9 650 837
Sum omløpsmidler		5 571 291	12 153 153
SUM EIENDELER		15 110 598	20 033 153
BALANSE - EGENKAPITAL OG GJELD			
Egenkapital			
Innskutt egenkapital			
Aksjekapital	5	100 000	100 000



Balanse

Beløp i: NOK	Note	2023	2022
Beholdning av egne aksjer	5		
Annen innskutt egenkapital		-15 200	-15 200
Sum innskutt egenkapital		84 800	84 800
Opptjent egenkapital			
Annen egenkapital		15 004 433	19 926 988
Sum opptjent egenkapital		15 004 433	19 926 988
Sum egenkapital	4	15 089 233	20 011 788
Gjeld			
Langsiktig gjeld			
Utsatt skatt	3		
Annen langsiktig gjeld			
Sum langsiktig gjeld		0	0
Kortsiktig gjeld			
Leverandørgjeld		1 534	1 534
Betalbar skatt	3		
Kortsiktig konserngjeld		6 461	6 461
Annen kortsiktig gjeld		13 371	13 371
Sum kortsiktig gjeld		21 366	21 366
Sum gjeld		21 366	21 366
SUM EGENKAPITAL OG GJELD		15 110 598	20 033 153



Brønnøysundregistrene

ÅRSREGNSKAP FOR REGNSKAPSÅRET 2023 - GENERELL INFORMASJON

Journalnummer: 2024 400682

Enheten

Organisasjonsnummer: 913 729 587
Organisasjonsform: Aksjeselskap
Foretaksnavn: RS INVEST NORWAY AS
Forretningsadresse: Trudvangvegen 5
7035 TRONDHEIM

Regnskapsår

Årsregnskapets periode: 01.01.2023 - 31.12.2023

Konsern

Morselskap i konsern: Nei

Regnskapsregler

Regler for små foretak benyttet: Ja
Benyttet ved utarbeidelsen av
årsregnskapet til selskapet: Regnskapslovens alminnelige regler

Årsregnskapet fastsatt av kompetent organ

Bekreftet av representant for selskapet: Ronny Skårsmoen
Dato for fastsettelse av årsregnskapet: 29.04.2024

Revisjon

Selskapet har besluttet at årsregnskapet
ikke skal revideres: Ja
Årsregnskapet er utarbeidet av ekstern
autorisert regnskapsfører: Ja
Ekstern autorisert regnskapsfører har i
løpet av regnskapsåret bistått ved den
løpende regnskapsføringen eller utført
andre tjenester for selskapet enn å
utarbeide årsregnskapet: Ja

Grunnlag for avgivelse

År 2023: Årsregnskap er elektronisk innlevert.
År 2022: Tall er hentet fra elektronisk innlevert årsregnskap fra 2023.

Det er ikke krav til at årsregnskapet m.v. som sendes til Regnskapsregisteret er undertegnet. Kontrollen på at dette er utført ligger hos revisor/enhetens øverste organ. Sikkerheten ivaretas ved at innsender har rolle/rettighet for innsending av årsregnskapet via Altinn, og ved at det bekreftes at årsregnskapet er fastsatt av kompetent organ.

Brønnøysundregistrene, 08.05.2024

Brønnøysundregistrene
Postadresse: Postboks 900, 8910 Brønnøysund
Telefon: 75 00 75 00
E-post: firmapost@brreg.no Internett: www.brreg.no
Organisasjonsnummer: 974 760 673



Organisasjonsnr: 913 729 587
RS INVEST NORWAY AS

RESULTATREGNSKAP

Beløp i: NOK	Note	2023	2022
RESULTATREGNSKAP			
Kostnader			
Annen driftskostnad	1	48 818	159 670
Sum kostnader		48 818	159 670
Driftsresultat		-48 818	-159 670
Finansinntekter og finanskostnader			
Annen renteinntekt	2	126 263	2 316
Annen finansinntekt			15 566 442
Sum finansinntekter		126 263	15 568 758
Annen finanskostnad			15 000
Sum finanskostnader			15 000
Netto finans		126 263	15 553 758
Ordinært resultat før skattekostnad		77 445	15 394 088
Skattekostnad på resultat	3		24 741
Ordinært resultat etter skattekostnad		77 445	15 369 347
Årsresultat	4	77 445	15 369 347
Årsresultat etter minoritetsinteresser		77 445	15 369 347
Totalresultat		77 445	15 369 347
Overføringer og disponeringer			
Tilleggsutbytte		5 000 000	1 000 000
Avsatt til annen egenkapital		-4 922 555	14 369 347
Sum overføringer og disponeringer		77 445	15 369 347



Organisasjonsnr: 913 729 587
RS INVEST NORWAY AS

BALANSE

Beløp i: NOK Note 2023 2022

BALANSE - EIENDELER

Anleggsmidler

Immaterielle eiendeler

Utsatt skattefordel 3

Finansielle anleggsmidler

Investering i annet

foretak i samme konsern 2

Investeringer i aksjer og

andeler 2

Sum finansielle 9 539 308 7 880 000

anleggsmidler 9 539 308 7 880 000

Sum anleggsmidler 9 539 308 7 880 000

Omløpsmidler

Varer

Fordringer

Konsernfordringer 672 930 2 502 316

Sum fordringer 672 930 2 502 316

Investeringer

Aksjer og andeler i

foretak i samme konsern 2

Bankinnskudd, kontanter

og lignende

Bankinnskudd, kontanter o.

l. 4 898 361 9 650 837

Sum bankinnskudd,

kontanter og lignende 4 898 361 9 650 837

Sum omløpsmidler 5 571 291 12 153 153

SUM EIENDELER 15 110 598 20 033 153

BALANSE - EGENKAPITAL OG

GJELD

Egenkapital

Innskutt egenkapital

Aksjekapital 5 100 000 100 000

Beholdning av egne aksjer 5

Annen innskutt egenkapital -15 200 -15 200

Sum innskutt egenkapital 84 800 84 800

Opptjent egenkapital



Annen egenkapital		15 004 433	19 926 988
Sum opptjent egenkapital		15 004 433	19 926 988
Sum egenkapital	4	15 089 233	20 011 788
Gjeld			
Langsiktig gjeld			
Utsatt skatt	3		
Annen langsiktig gjeld			
Sum langsiktig gjeld		0	0
Kortsiktig gjeld			
Leverandørgjeld		1 534	1 534
Betalbar skatt	3		
Kortsiktig konserngjeld		6 461	6 461
Annen kortsiktig gjeld		13 371	13 371
Sum kortsiktig gjeld		21 366	21 366
Sum gjeld		21 366	21 366
SUM EGENKAPITAL OG GJELD		15 110 598	20 033 153



Organisasjonsnr: 913 729 587
RS INVEST NORWAY AS

NOTEOPPLYSNINGER - SELSKAP - alle poster oppgitt i hele tall

Note

1

Antall årsverk i regnskapsåret
0.00

Sum Beløp

Balanseført verdi 31.12. Varige driftsmidler Immaterielle eiend.

Konsernregnskap

Morselskapet sitt navn

Forretningskontor for morselskapet

Begrunnelse for at datterselskap er utelatt fra konsolideringen

Samlet beløp - tilknyttet selskap Årets Fjorårets

Samlet beløp - foretak i samme konsern Årets Fjorårets

Samlet beløp - foretak i samme konsern Årets Fjorårets

Samlet beløp - felles kontrollert virksomhet Årets Fjorårets

Pantstillelse Beløp

Beholdning av egne aksjer Antall Pålydende Andel av aksjek.



Årsregnskap 2023

Rs Invest Norway AS

Resultatregnskap
Balanse
Noter til regnskapet



Org.nr.: 913 729 587



RESULTATREGNSKAP

RS INVEST NORWAY AS

DRIFTSINNEKTER OG DRIFTSKOSTNADER	Note	2023	2022
Annen driftskostnad	1	48 818	159 670
Sum driftskostnader		48 818	159 670
Driftsresultat		-48 818	-159 670
FINANSINNEKTER OG FINANSKOSTNADER			
Annen renteinntekt	2	126 263	2 316
Annen finansinntekt		0	15 566 442
Annen finanskostnad		0	15 000
Resultat av finansposter		126 263	15 553 758
Resultat før skattekostnad		77 445	15 394 088
Skattekostnad på resultat	3	0	24 741
Årsresultat	4	77 445	15 369 347
OVERFØRINGER			
Tilleggsutbytte		5 000 000	1 000 000
Avsatt til annen egenkapital		-4 922 555	14 369 347
Sum overføringer		77 445	15 369 347



BALANSE

RS INVEST NORWAY AS

EIENDELER	Note	2023	2022
IMMATERIELLE EIENDELER			
FINANSIELLE ANLEGGSMIDLER			
Investeringer i aksjer og andeler	2	9 539 308	7 880 000
Sum finansielle anleggsmidler		9 539 308	7 880 000
Sum anleggsmidler		9 539 308	7 880 000
OMLØPSMIDLER			
FORDRINGER			
Konsernfordringer		672 930	2 502 316
Sum fordringer		672 930	2 502 316
Bankinnskudd, kontanter o.l.		4 898 361	9 650 837
Sum omløpsmidler		5 571 291	12 153 153
Sum eiendeler		15 110 598	20 033 153



BALANSE

RS INVEST NORWAY AS

EGENKAPITAL OG GJELD	Note	2023	2022
EGENKAPITAL			
INNSKUTT EGENKAPITAL			
Aksjekapital	5	100 000	100 000
Annen innskutt egenkapital		-15 200	-15 200
Sum innskutt egenkapital		84 800	84 800
OPPTJENT EGENKAPITAL			
Annen egenkapital		15 004 433	19 926 988
Sum opptjent egenkapital		15 004 433	19 926 988
Sum egenkapital	4	15 089 233	20 011 788
GJELD			
KORTSIKTIG GJELD			
Leverandørgjeld		1 534	1 534
Konserngjeld		6 461	6 461
Annen kortsiktig gjeld		13 371	13 371
Sum kortsiktig gjeld		21 366	21 366
Sum gjeld		21 366	21 366
Sum egenkapital og gjeld		15 110 598	20 033 153

Trondheim, 29.04.2024
Styret i Rs Invest Norway AS

Ronny Skårsmoen
styreleder/daglig leder



Regnskapsprinsipper

Årsregnskapet er satt opp i samsvar med regnskapsloven og NRS 8 - God regnskapsskikk for små foretak.

SKATT

Skattekostnaden i resultatregnskapet omfatter både periodens betalbare skatt og endring i utsatt skatt. Utsatt skatt er beregnet med 22 % på grunnlag av de midlertidige forskjeller som eksisterer mellom regnskapsmessige og skattemessige verdier, samt ligningsmessig underskudd til fremføring ved utgangen av regnskapsåret. Skatteøkende og skattereduserende midlertidige forskjeller som reverserer eller kan reverseres i samme periode er utlignet og nettoført.

KLASSIFISERING OG VURDERING AV OMLØPSMIDLER

Omløpsmidler og kortsiktig gjeld omfatter normalt poster som forfaller til betaling innen ett år etter balansedagen, samt poster som knytter seg til varekretsløpet. Omløpsmidler vurderes til laveste verdi av anskaffelseskost og virkelig verdi.

INVESTERING I AKSJER

Investering i aksjer vurderes etter kostmetoden i selskapsregnskapet. Investeringen er vurdert til anskaffelseskost for aksjene med mindre nedskrivning har vært nødvendig. Det er foretatt nedskrivning til virkelig verdi når verdifall skyldes årsaker som ikke kan forventes å være forbigående og det må anses nødvendig etter god regnskapsskikk. Nedskrivninger er reversert når grunnlaget for nedskrivning ikke lenger er til stede.

Utbytte, konsernbidrag og andre utdelinger fra datterselskap er inntektsført samme år som det er avsatt i givers regnskap. Overstiger utbytte / konsernbidraget andelen av opptjent resultat etter anskaffelsestidspunktet, representerer den overskytende del tilbakebetaling av investert kapital, og utdelingene er fratrukket investeringens verdi i balansen til morselskapet.

FORDRINGER

Kundefordringer og andre fordringer oppføres til pålydende etter fradrag for avsetning til forventet tap. Avsetning til tap gjøres på grunnlag av en individuell vurdering av de enkelte fordringene.

Note 1 Lønnskostnader og antall årsverk

LØNNSKOSTNADER

	2023	2022
Sum	0	0

Selskapet har i 2023 sysselsatt 0 årsverk.



Note 2 Datterselskap, TS og FKV – rapportnote

	Kontor- kommune	Eier- andel	Anskaffelses kost
DS/FKV/TS			
Blid Holding AS	OSLO		759 329
Bs Midco AS	OSLO		7 380 000
Kin Holdco AS	OSLO		300 000
Okkult Holding AS	OSLO		300 000
Olio Holding AS	OSLO		299 979
Vet Holdco AS	OSLO		500 000
Sum			9 539 308

Note 3 Skatt

Årets skattekostnad	2023	2022
Resultatført skatt på ordinært resultat:		
Betalbar skatt	0	0
Endring i utsatt skattefordel	0	24 741
Skattekostnad ordinært resultat	0	24 741
Skattepliktig inntekt:		
Resultat før skatt	77 445	15 394 087
Permanente forskjeller	0	-15 566 442
Endring i midlertidige forskjeller	0	-7 943
Anvendelse av fremførbart underskudd	-77 445	0
Skattepliktig inntekt	0	-180 298
Betalbar skatt i balansen:		
Betalbar skatt på årets resultat	0	0
Sum betalbar skatt i balansen	0	0

Skatteeffekten av midlertidige forskjeller og underskudd til fremføring som har gitt opphav til utsatt skatt og utsatte skattefordeler, spesifisert på typer av midlertidige forskjeller

	2023	2022	Endring
Akkumulert fremførbart underskudd	-207 366	-284 811	-77 445
Inngår ikke i beregningen av utsatt skatt	207 366	284 811	77 445
Utsatt skattefordel (22 %)	0	0	0

I henhold til God regnskapsskikk for små foretak balanseføres ikke utsatt skattefordel.



Note 4 Egenkapital

	Aksjekapital	Annen Innskutt egenkapital	Annen egenkapital	Sum egenkapital
Pr. 31.12.2022	100 000	-15 200	19 926 988	20 011 788
Årets resultat			77 445	77 445
Tilleggsutbytte			-5 000 000	-5 000 000
Pr 31.12.2023	100 000	-15 200	15 004 433	15 089 233

Note 5 Aksjonærer

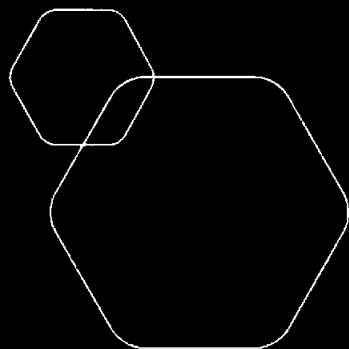
AKSJEKAPITALEN I RS INVEST NORWAY AS PR. 31.12 BESTÅR AV:

	Antall	Pålydende	Bokført
Ordinære aksjer	100	1 000,0	100 000
Sum	100		100 000

EIERSTRUKTUR

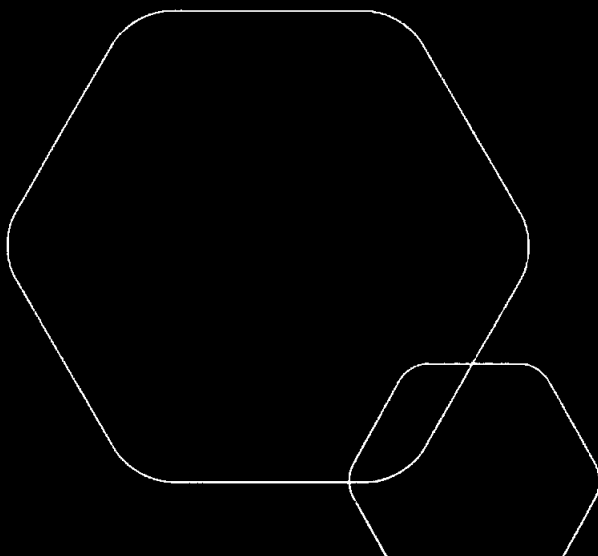
De største aksjonærene i % pr. 31.12 var:

	Ordinære	Eierandel	Stemmeandel
Ronny Skårsmoen	100	100,0	100,0



Årsregnskap 2023
Rs Invest Norway AS

Resultatregnskap
Balanse
Noter til regnskapet



Org.nr.: 913 729 587



RESULTATREGNSKAP

RS INVEST NORWAY AS

DRIFTSINNEKTER OG DRIFTSKOSTNADER	Note	2023	2022
Annen driftskostnad	1	48 818	159 670
Sum driftskostnader		48 818	159 670
Driftsresultat		-48 818	-159 670
FINANSINNEKTER OG FINANSKOSTNADER			
Annen renteinntekt	2	126 263	2 316
Annen finansinntekt		0	15 566 442
Annen finanskostnad		0	15 000
Resultat av finansposter		126 263	15 553 758
Resultat før skattekostnad		77 445	15 394 088
Skattekostnad på resultat	3	0	24 741
Årsresultat	4	77 445	15 369 347
OVERFØRINGER			
Tilleggsutbytte		5 000 000	1 000 000
Avsatt til annen egenkapital		-4 922 555	14 369 347
Sum overføringer		77 445	15 369 347



BALANSE

RS INVEST NORWAY AS

EIENDELER	Note	2023	2022
IMMATERIELLE EIENDELER			
FINANSIELLE ANLEGGSMIDLER			
Investeringer i aksjer og andeler	2	9 539 308	7 880 000
Sum finansielle anleggsmidler		9 539 308	7 880 000
Sum anleggsmidler		9 539 308	7 880 000
OMLØPSMIDLER			
FORDRINGER			
Konsernfordringer		672 930	2 502 316
Sum fordringer		672 930	2 502 316
Bankinnskudd, kontanter o.l.		4 898 361	9 650 837
Sum omløpsmidler		5 571 291	12 153 153
Sum eiendeler		15 110 598	20 033 153



Regnskapsprinsipper

Årsregnskapet er satt opp i samsvar med regnskapsloven og NRS 8 - God regnskapsskikk for små foretak.

SKATT

Skattekostnaden i resultatregnskapet omfatter både periodens betalbare skatt og endring i utsatt skatt. Utsatt skatt er beregnet med 22 % på grunnlag av de midlertidige forskjeller som eksisterer mellom regnskapsmessige og skattemessige verdier, samt ligningsmessig underskudd til fremføring ved utgangen av regnskapsåret. Skatteøkende og skattereduserende midlertidige forskjeller som reverserer eller kan reverseres i samme periode er utlignet og nettoført.

KLASSIFISERING OG VURDERING AV OMLØPSMIDLER

Omløpsmidler og kortsiktig gjeld omfatter normalt poster som forfaller til betaling innen ett år etter balansedagen, samt poster som knytter seg til varekretsløpet. Omløpsmidler vurderes til laveste verdi av anskaffelseskost og virkelig verdi.

INVESTERING I AKSJER

Investering i aksjer vurderes etter kostmetoden i selskapsregnskapet. Investeringen er vurdert til anskaffelseskost for aksjene med mindre nedskrivning har vært nødvendig. Det er foretatt nedskrivning til virkelig verdi når verdifall skyldes årsaker som ikke kan forventes å være forbigående og det må anses nødvendig etter god regnskapsskikk. Nedskrivninger er reversert når grunnlaget for nedskrivning ikke lenger er til stede.

Utbytte, konsernbidrag og andre utdelinger fra datterselskap er inntektsført samme år som det er avsatt i givers regnskap. Overstiger utbytte / konsernbidraget andelen av opptjent resultat etter anskaffelsestidspunktet, representerer den overskytende del tilbakebetaling av investert kapital, og utdelingene er fratrukket investeringens verdi i balansen til morselskapet.

FORDRINGER

Kundefordringer og andre fordringer oppføres til pålydende etter fradrag for avsetning til forventet tap. Avsetning til tap gjøres på grunnlag av en individuell vurdering av de enkelte fordringene.

Note 1 Lønnskostnader og antall årsverk

LØNSSKOSTNADER

	2023	2022
Sum	0	0

Selskapet har i 2023 sysselsatt 0 årsverk.




BALANSE

RS INVEST NORWAY AS

EGENKAPITAL OG GJELD	Note	2023	2022
EGENKAPITAL			
INNSKUTT EGENKAPITAL			
Aksjekapital	5	100 000	100 000
Annen innskutt egenkapital		-15 200	-15 200
Sum innskutt egenkapital		84 800	84 800
OPPTJENT EGENKAPITAL			
Annen egenkapital		15 004 433	19 926 988
Sum opptjent egenkapital		15 004 433	19 926 988
Sum egenkapital	4	15 089 233	20 011 788
GJELD			
KORTSIKTIG GJELD			
Leverandørgjeld		1 534	1 534
Konserngjeld		6 461	6 461
Annen kortsiktig gjeld		13 371	13 371
Sum kortsiktig gjeld		21 366	21 366
Sum gjeld		21 366	21 366
Sum egenkapital og gjeld		15 110 598	20 033 153

Trondheim, 29.04.2024
Styret i Rs Invest Norway AS



Ronny Skårsmoen
styreleder/daglig leder



Note 2 Datterselskap, TS og FKV – rapportnote

	Kontor- kommune	Eier- andel	Anskaffelses kost
DS/FKV/TS			
Blid Holding AS	OSLO		759 329
Bs Midco AS	OSLO		7 380 000
Kin Holdco AS	OSLO		300 000
Okkult Holding AS	OSLO		300 000
Olio Holding AS	OSLO		299 979
Vet Holdco AS	OSLO		500 000
Sum			9 539 308

Note 3 Skatt

Årets skattekostnad	2023	2022
Resultatført skatt på ordinært resultat:		
Betalbar skatt	0	0
Endring i utsatt skattefordel	0	24 741
Skattekostnad ordinært resultat	0	24 741
Skattepliktig inntekt:		
Resultat før skatt	77 445	15 394 087
Permanente forskjeller	0	-15 566 442
Endring i midlertidige forskjeller	0	-7 943
Anvendelse av fremførbart underskudd	-77 445	0
Skattepliktig inntekt	0	-180 298
Betalbar skatt i balansen:		
Betalbar skatt på årets resultat	0	0
Sum betalbar skatt i balansen	0	0

Skatteeffekten av midlertidige forskjeller og underskudd til fremføring som har gitt opphav til utsatt skatt og utsatte skattefordeler, spesifisert på typer av midlertidige forskjeller

	2023	2022	Endring
Akkumulert fremførbart underskudd	-207 366	-284 811	-77 445
Inngår ikke i beregningen av utsatt skatt	207 366	284 811	77 445
Utsatt skattefordel (22 %)	0	0	0

I henhold til God regnskapsskikk for små foretak balanseføres ikke utsatt skattefordel.



Note 4 Egenkapital

	Aksjekapital	Annen Innskutt egenkapital	Annen egenkapital	Sum egenkapital
Pr. 31.12.2022	100 000	-15 200	19 926 988	20 011 788
Årets resultat			77 445	77 445
Tilleggsutbytte			-5 000 000	-5 000 000
Pr 31.12.2023	100 000	-15 200	15 004 433	15 089 233

Note 5 Aksjonærer

AKSJEKAPITALEN I RS INVEST NORWAY AS PR. 31.12 BESTÅR AV:

	Antall	Pålydende	Bokført
Ordinære aksjer	100	1 000,0	100 000
Sum	100		100 000

EIERSTRUKTUR

De største aksjonærene i % pr. 31.12 var:

	Ordinære	Eierandel	Stemmeandel
Ronny Skårsmoen	100	100,0	100,0