



ÅRSREGNSKAPET FOR REGNSKAPSÅRET 2023 - GENERELL INFORMASJON

Enheten

Organisasjonsnummer: 921 494 866
Organisasjonsform: Aksjeselskap
Foretaksnavn: FRYDENBØ BIL ÅLESUND AS
Forretningsadresse: Brusdalsvegen 201
6011 ÅLESUND

Regnskapsår

Årsregnskapets periode: 01.01.2023 - 31.12.2023

Konsern

Morselskap i konsern: Nei

Regnskapsregler

Regler for små foretak benyttet: Nei
Benyttet ved utarbeidelsen av årsregnskapet til selskapet: Regnskapslovens alminnelige regler

Årsregnskapet fastsatt av kompetent organ

Bekreftet av representant for selskapet: Camilla Skinlo Paulen
Dato for fastsettelse av årsregnskapet: 11.06.2024

Grunnlag for avgivelse

År 2023: Årsregnskapet er elektronisk innlevert
År 2022: Tall er hentet fra elektronisk innlevert årsregnskap fra 2023

Det er ikke krav til at årsregnskapet m.v. som sendes til Regnskapsregisteret er undertegnet. Kontrollen på at dette er utført ligger hos revisor/enhetens øverste organ. Sikkerheten ivaretas ved at innsender har rolle/rettighet for innsending av årsregnskapet via Altinn, og ved at det bekreftes at årsregnskapet er fastsatt av kompetent organ.

Brønnøysundregistrene, 20.06.2025



Resultatregnskap

Beløp i: NOK	Note	2023	2022
RESULTATREGNSKAP			
Inntekter			
Salgsinntekt	1	655 938 444	655 421 497
Annen driftsinntekt		10 253 542	8 834 975
Sum inntekter		666 191 986	664 256 472
Kostnader			
Varekostnad	2	537 665 664	530 774 340
Lønnskostnad	3	69 696 306	65 729 601
Avskrivning av driftsmidler og immaterielle eiendeler	4	3 657 439	3 920 851
Nedskrivning av varige driftsmidler og immaterielle eiendeler	5		
Annen driftskostnad	3, 5	31 985 999	35 597 935
Sum kostnader		643 005 408	636 022 726
Driftsresultat		23 186 578	28 233 746
Finansinntekter og finanskostnader			
Annen renteinntekt	6	111 899	53 368
Annen finansinntekt	6	22 112	719
Sum finansinntekter		134 011	54 087
Annen rentekostnad	6	1 424 849	593 994
Annen finanskostnad	6	27 923	20 334
Sum finanskostnader		1 452 772	614 329
Netto finans		-1 318 761	-560 242
Ordinært resultat før skattekostnad		21 867 817	27 673 504
Skattekostnad på resultat	7	4 840 571	6 133 391
Ordinært resultat etter skattekostnad		17 027 246	21 540 113
Årsresultat	8	17 027 246	21 540 113
Årsresultat etter minoritetsinteresser		17 027 246	21 540 113
Totalresultat		17 027 246	21 540 113



Resultatregnskap

Beløp i: NOK	Note	2023	2022
Overføringer og disponeringer			
Ordinært utbytte		13 492 000	
Avgitt konsernbidrag		9 253 937	15 600 000
Avsatt til annen egenkapital		-5 718 691	5 940 113
Sum overføringer og disponeringer		17 027 246	21 540 113



Balanse

Beløp i: NOK	Note	2023	2022
BALANSE - EIENDELER			
Anleggsmidler			
Immaterielle eiendeler			
Utsatt skattefordel	7	3 706 620	5 937 106
Sum immaterielle eiendeler		3 706 620	5 937 106
Varige driftsmidler			
Tomter, bygninger o.a. fast eiendom	4, 5		
Maskiner og anlegg	4	3 043 115	2 578 687
Skip og flytende installasjoner	4		
Driftsløsøre, inventar o.a. utstyr	4	8 795 678	8 463 573
Sum varige driftsmidler	9	11 838 793	11 042 260
Finansielle anleggsmidler			
Lån til foretak i samme konsern	10		
Sum anleggsmidler		15 545 413	16 979 366
Omløpsmidler			
Varer			
Sum varer	11	62 929 654	91 263 827
Fordringer			
Kundefordringer		31 415 603	40 195 090
Andre kortsiktige fordringer	12	4 868 297	4 857 207
Konsernfordringer	2, 10, 10	622 484	953 651
Sum fordringer		36 906 385	46 005 948
Bankinnskudd, kontanter og lignende			
Bankinnskudd, kontanter o.l.		333 702	348 154
Sum bankinnskudd, kontanter og lignende		333 702	348 154
Sum omløpsmidler		100 169 740	137 617 929
SUM EIENDELER		115 715 153	154 597 295



Balanse

Beløp i: NOK	Note	2023	2022
BALANSE - EGENKAPITAL OG GJELD			
Egenkapital			
Innskutt egenkapital			
Aksjekapital	8, 13	300 000	300 000
Beholdning av egne aksjer	13		
Overkurs	8		
Annen innskutt egenkapital	8	12 000 000	12 000 000
Sum innskutt egenkapital		12 300 000	12 300 000
Opptjent egenkapital			
Annen egenkapital	8	5 496 754	11 215 445
Sum opptjent egenkapital		5 496 754	11 215 445
Sum egenkapital		17 796 754	23 515 445
Gjeld			
Langsiktig gjeld			
Utsatt skatt	7		
Annen langsiktig gjeld			
Langsiktig konserngjeld	10		-1 205
Øvrig langsiktig gjeld		10 682 631	21 874 060
Sum annen langsiktig gjeld		10 682 631	21 872 855
Sum langsiktig gjeld		10 682 631	21 872 855
Kortsiktig gjeld			
Gjeld til kredittinstitusjoner		9 704 781	
Leverandørgjeld		34 453 707	42 852 966
Betalbar skatt	7		1 791 951
Skyldig offentlige avgifter	14	10 522 414	10 904 255
Utbytte		13 492 000	
Kortsiktig konserngjeld	2, 10	18 275 265	16 471 411
Annen kortsiktig gjeld	12, 15	787 600	39 276 440
Sum kortsiktig gjeld		87 235 768	111 297 023



Balanse

Beløp i: NOK	Note	2023	2022
Sum gjeld		97 918 399	133 169 878
SUM EGENKAPITAL OG GJELD		115 715 153	156 685 323
POSTER UTENOM BALANSEN			
Garantistillelser	9		
Pantstillelser	9		



Til generalforsamlingen i Frydenbø Bil Ålesund AS

Uavhengig revisors beretning

Konklusjon

Vi har revidert årsregnskapet for Frydenbø Bil Ålesund AS som består av balanse per 31. desember 2023, resultatregnskap og indirekte kontantstrøm for regnskapsåret avsluttet per denne datoen og noter til regnskapet, herunder et sammendrag av viktige regnskapsprinsipper.

Etter vår mening oppfyller årsregnskapet gjeldende lovkrav, og gir årsregnskapet et rettviseende bilde av selskapets finansielle stilling per 31. desember 2023, og av dets resultater og kontantstrømmer for regnskapsåret avsluttet per denne datoen i samsvar med regnskapslovens regler og god regnskapsskikk i Norge.

Grunnlag for konklusjonen

Vi har gjennomført revisjonen i samsvar med International Standards on Auditing (ISA-ene). Våre oppgaver og plikter i henhold til disse standardene er beskrevet nedenfor under *Revisors oppgaver og plikter ved revisjonen av årsregnskapet*. Vi er uavhengige av selskapet i samsvar med kravene i relevante lover og forskrifter i Norge og International Code of Ethics for Professional Accountants (inkludert internasjonale uavhengighetsstandarder) utstedt av International Ethics Standards Board for Accountants (IESBA-reglene), og vi har overholdt våre øvrige etiske forpliktelser i samsvar med disse kravene. Innhentet revisjonsbevis er etter vår vurdering tilstrekkelig og hensiktsmessig som grunnlag for vår konklusjon.

Øvrig informasjon

Styret og daglig leder (ledelsen) er ansvarlige for informasjonen i årsberetningen. Øvrig informasjon omfatter informasjon i årsrapporten bortsett fra årsregnskapet og den tilhørende revisjonsberetningen. Vår konklusjon om årsregnskapet ovenfor dekker ikke informasjonen i årsberetningen.

I forbindelse med revisjonen av årsregnskapet er det vår oppgave å lese årsberetningen. Formålet er å vurdere hvorvidt det foreligger vesentlig inkonsistens mellom årsberetningen og årsregnskapet og den kunnskap vi har opparbeidet oss under revisjonen av årsregnskapet, eller hvorvidt informasjon i årsberetningen ellers fremstår som vesentlig feil. Vi har plikt til å rapportere dersom årsberetningen fremstår som vesentlig feil. Vi har ingenting å rapportere i så henseende.

Basert på kunnskapen vi har opparbeidet oss i revisjonen, mener vi at årsberetningen

- er konsistent med årsregnskapet og
- inneholder de opplysninger som skal gis i henhold til gjeldende lovkrav.

Ledelsens ansvar for årsregnskapet

Ledelsen er ansvarlig for å utarbeide årsregnskapet og for at det gir et rettviseende bilde i samsvar med regnskapslovens regler og god regnskapsskikk i Norge. Ledelsen er også ansvarlig for slik internkontroll som den finner nødvendig for å kunne utarbeide et årsregnskap som ikke inneholder vesentlig feilinformasjon, verken som følge av misligheter eller utilsiktede feil.

Ved utarbeidelsen av årsregnskapet må ledelsen ta standpunkt til selskapets evne til fortsatt drift og opplyse om forhold av betydning for fortsatt drift. Forutsetningen om fortsatt drift skal legges til grunn for årsregnskapet så lenge det ikke er sannsynlig at virksomheten vil bli avvirket.

Revisors oppgaver og plikter ved revisjonen av årsregnskapet

Vårt mål er å oppnå betryggende sikkerhet for at årsregnskapet som helhet ikke inneholder vesentlig feilinformasjon, verken som følge av misligheter eller utilsiktede feil, og å avgi en revisjonsberetning som inneholder vår konklusjon. Betryggende sikkerhet er en høy grad av sikkerhet, men ingen garanti for at en

PricewaterhouseCoopers AS, Dronning Eufemias gate 71, Postboks 748 Sentrum, NO-0106 Oslo
T: 02316, org. no.: 987 009 713 MVA, www.pwc.no
Statsautoriserte revisorer, medlemmer av Den norske Revisorforening og autorisert regnskapsførerselskap



revisjon utført i samsvar med ISA-ene, alltid vil avdekke vesentlig feilinformasjon. Feilinformasjon kan oppstå som følge av misligheter eller utilsiktede feil. Feilinformasjon er å anse som vesentlig dersom den enkeltvis eller samlet med rimelighet kan forventes å påvirke de økonomiske beslutningene som brukerne foretar på grunnlag av årsregnskapet. For videre beskrivelse av revisors oppgaver og plikter vises det til: <https://revisorforeningen.no/revisjonsberetninger>

Oslo, 3. mai 2024
PricewaterhouseCoopers AS

Vidar Lorentzen
Statsautorisert revisor
(elektronisk signert)



 Securely signed with Brevio

Revisjonsberetning Frydenbø Ålesund

Signers:

Name	Method	Date
Lorentzen, Vidar	BANKID	2024-05-03 16:28

This document package contains:

- Closing page (this page)
- The original document(s)
- The electronic signatures. These are not visible in the document, but are electronically integrated.



This file is sealed with a digital signature.
The seal is a guarantee for the authenticity
of the document.



Admincontrol

List of Signatures Page 1/1

Frydenbø Bil Ålesund AS 03.05.24.pdf

Name	Method	Signed at
Overvåg, Stein	BANKID_MOBILE	2024-05-16 09:40 GMT+02
Sæter, Knut Arve	BANKID	2024-05-10 11:06 GMT+02
Brathaug, Ole Petter	BANKID	2024-05-07 11:16 GMT+02
Aksnes, Olav Arnesson	BANKID	2024-05-06 22:19 GMT+02
Botnen, Tore	BANKID	2024-05-06 22:18 GMT+02



This file is sealed with a digital signature. The seal is a guarantee for the authenticity of the document.

External reference: 55D4A6E7ACAC402AAEA0D8F234E8F47D



Årsregnskap 2023 Frydenbø Bil Ålesund AS

Styrets årsberetning
Resultatregnskap
Balanse
Kontantstrøm
Noter til regnskapet

Org.nr.: 921 494 866



This file is sealed with a digital signature.
The seal is a guarantee for the authenticity
of the document.

Document ID:
55D4A6E7ACAC402AAEA0D8F234E8F47D

ÅRSBERETNING 2023 – Frydenbø Bil Ålesund AS

Frydenbø Bil Ålesund AS gjennomførte i 2023 sitt 52. driftsår. Selskapets virksomhet er knyttet til kjøp og salg av motorvogner og verkstedsdrift, herunder salg av rekvisita, reservedeler/utstyr og annet knyttet opp mot bildrift. Selskapet skiftet navn til Frydenbø Bil Ålesund AS i 2023 etter at Frydenbø Automotive AS kjøpte selskapet. Selskapet inngår per 31.12.2023 i konsernregnskapet til Frydenbø Bil Konsern, hvor Frydenbø Automotive AS er morselskap.

VIRKSOMHETSOMRÅDER

Frydenbø Bil Ålesund AS driver distribusjon og reparasjon/service av motorvogner av merkene Volkswagen og Audi. Selskapet holder til i Ålesund.

MARKEDSFORHOLD OG FREMTIDSUTSIKTER

Frydenbø Bil Ålesund AS sin posisjon som merkeforhandler er godt innarbeidet, og selskapet er en stor aktør i sitt område, noe en forventer og har som mål også i fremtiden. Modellene vi har er ettertraktet, og markedssandelen i våre distrikt var på 14 % i 2023. Selskapet hadde en stor kontraktsbeholdning for nyttekjøretøy ved inngangen til 2023. Grunnet utfordring med å få levert biler fra fabrikk har ikke selskapet levert ut så mange biler fra ordreserven som forventet. I lys av dette er styret tilfreds med markedssandelen.

Elbil-andelen utgjorde 93 % av nytt personbilsalg i 2023, og er forventet å bli det samme neste år. Våre verksteder hadde god tilgang og drift i 2023, noe som er forventet også neste år.

Markedets prognose for salg av nye personbiler i 2023 tilsier et totalmarked på cirka 100 000 – 130 000 førstegangsregistrerte personbiler. Dette er lavere enn i 2023 og styret forventer et mer utfordrende marked for nybilsalg i 2024.

BEMANNING OG ARBEIDSMILJØ

Arbeidsmiljøet ved bedriften er tilfredsstillende, og det foregår kontinuerlig arbeid for å sikre at dette vedvarer.

Selskapet hadde i 2023 et sykefravær på 6,92 %. Av dette utgjør 3,23 % langtidsfravær. Tiltak for å holde et lavt sykefravær blir prioritert. Virksomheten har ikke vært utsatt for alvorlige personskader eller ulykker av noen art.

Selskapet legger til rette for, og har som mål å være en arbeidsplass der det råder full likestilling mellom kvinner og menn. Ved årets slutt var det 88 ansatte fordelt på 74 menn og 14 kvinner. Styret består av 4 menn.

På lik linje som likestilling mellom kjønnene er naturlig, arbeider konsernet for å være en arbeidsplass hvor det ikke forekommer diskriminering på grunn av etnisitet, nasjonal opprinnelse, avstamning, hudfarge, språk, religion, livssyn eller nedsatt funksjonsevne. Det arbeides for å fremme diskrimineringsloven sitt formål. Dette omfatter aktiviteter innenfor rekruttering, lønns- og arbeidsvilkår, forfremmelse, muligheter for utvikling, beskyttelse mot trakassering og utforming og tilrettelegging av de fysiske forholdene i virksomheten sine ulike funksjoner slik at disse kan benyttes av flest mulig.

Selskapet har utarbeidet redegjørelse etter Åpenhetsloven. Redegjørelsen er offentlig tilgjengelig på selskapets nettsider: www.frydenbo.no.

Det er tegnet forsikring for styrets medlemmer og ledende ansatte for det personlige erstatningsansvar for formuesskade som de kan pådra seg i forbindelse med utøvelsene av sine verv (styre- og ledelsesansvar). Forsikringen er tegnet på markedsmessige vilkår i et internasjonalt forsikringselskap med solid rating.

YTRE MILJØ

Styret er av den oppfatning at selskapet ikke forurenser det ytre miljø, utover det som er normalt for den

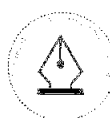


This file is sealed with a digital signature.
The seal is a guarantee for the authenticity
of the document.

Document ID:
55D4A6E7ACAC402AAEA0D8F234E8F47D



type virksomhet som selskapet driver. Det jobbes kontinuerlig med å forbedre selskapets rutiner knyttet til miljø og bærekraft.



This file is sealed with a digital signature.
The seal is a guarantee for the authenticity
of the document.

Document ID:
55D4A6E7ACAC402AAEA0D8F234E8F47D



ØKONOMISK RESULTAT OG DISPOSISJONER

Årets resultat (alle tall i hele tusen):

Driftsresultat	23 187
Netto finansposter	-1 318
Ordinært resultat før skattekostnad	21 868
Årsresultat	17 027

Styret i Frydenbø Bil Ålesund AS foreslår at årets resultat på kr 17 027 246 blir disponert som følger:

Overført til annen egenkapital	-5 718
Avsatt til konsernbidrag	9 254
Avsatt til utbytte	13 492
Sum disponert	17 027

Selskapets kortsiktige gjeld var kr 87 mill. pr. 31.12.2023. Det tilsvarer 75,3 % av totalkapitalen. Tilsvarende tall pr. 31.12.2022 var henholdsvis 109 mill. og 69,6 %. Selskapets finansielle stilling er god, og kortsiktig gjeld pr. 31.12.2023 kan i sin helhet nedbetales med omløpsmidler. Selskapet er en del av konsernkontoordningen til Frydenbø Automotives AS. Styret vurderer selskapets likviditet som tilfredsstillende.

Selskapets langsiktige gjeld vedrører i all hovedsak avsetning for tap på gjenkjøpsforpliktelser for biler solgt på leasing.

Selskapets likviditetsbinding er i hovedsak bundet opp mot lager av nye og brukte biler. Selskapet har fokus på å optimalisere arbeidskapitalen for dermed å forbedre likviditetssituasjonen ytterligere. Selskapets likviditetsutvikling har gjennom året vært tilfredsstillende.

Selskapet har fra ordinær drift generert positiv kontantstrøm på kr 16,8 mill. Det er foretatt netto investeringer i anleggsmidler og finansielle eiendeler for kr 4,4 mill. Selskapet har tilfredsstillende likviditets- og finansieringsrammer. Alle kontantstrømmer i selskapet er generert av den daglige driften.

Selskapet har en lav direkte eksponering for valutarisiko, primært mot EUR ved innkjøp og import av biler. Etter styrets oppfatning gir selskapets fremlagte resultatregnskap, kontantstrømanalyse og balanse med tilhørende noter, fyllestgjørende informasjon om driften og stillingen ved årsskiftet. Styret mener at årsregnskapet gir et rettvise bilde av Frydenbø Bil Ålesund AS sine eiendeler og gjeld, finansielle stilling og resultat. I samsvar med regnskapsloven § 3-3 bekreftes det at forutsetningen om fortsatt drift er lagt til grunn ved avleggelsen av årsregnskapet.

Selskapets egenkapital pr. 31. desember 2023 er kr 17,8 mill., som er 15 % av totalkapitalen. Styret anser selskapets egenkapital som tilfredsstillende.

Utfordringen gjennom 2023 har vært økte levekostnader som et resultat av økt inflasjon og økt styringsrente fra 2,75 % ved inngangen til 2023 til 4,5 % ved utgangen av 2023. Dette har resultert i redusert kjøpekraft i befolkningen, som igjen har påvirket bilmarkedet. Gjennom 2023 har markedet dreiet seg fra nytt til brukt og fra dyrere til billigere biler.

Styret er tilfreds med fjorårets prestasjon, spesielt med tanke på utfordringen knyttet til den generelle økonomiske situasjonen gjennom 2023.

Markedets prognose for salg av nye personbiler i 2024 tilsier et vesentlig lavere totalsalg enn det som har vært tilfelle i rekordårene 2021 og 2022. Usikkerheten er stor og dermed mer krevende enn normalt å predikere markedet, men anslagsvis ligger forventningen mellom 100 000 og 130 000 førstegangsregistrerte personbiler



This file is sealed with a digital signature.
The seal is a guarantee for the authenticity
of the document.

Document ID:
55D4A6E7ACAC402AAEA0D8F234E8F47D



neste år. Bruktbilmarkedet forventes å være godt, og det forventes en bedring i marginbildet. Tilgangen på verkstedene er forventet å være bra i 2024. Styret forventer god lønnsomhet i Frydenbø Bil Ålesund AS også i 2024, men vil følge markeds situasjonen nøye fremover.

FRYDENBØ BIL ÅLESUND AS
31. DESEMBER 2023 / 3. MAI 2024

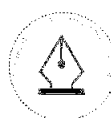
Olav Arnesson Aksnes
Styrets leder

Tore Botnen
Styremedlem

Stein Overvåg
Styremedlem

Ole Petter Brathaug
Styremedlem

Knut Arve Sæter
Daglig leder



This file is sealed with a digital signature.
The seal is a guarantee for the authenticity
of the document.

Document ID:
55D4A6E7ACAC402AAEA0D8F234E8F47D



RESULTATREGNSKAP

FRYDENBØ BIL ÅLESUND AS

DRIFTSINNEKTER OG DRIFTSKOSTNADER	Note	2023	2022
Salgsinntekt	1	655 938 444	655 421 497
Annen driftsinntekt		10 253 542	8 834 975
Sum driftsinntekter		666 191 986	664 256 472
Varekostnad	2	537 665 664	530 774 340
Lønnskostnad	3	69 696 306	65 729 601
Avskrivning av driftsmidler og immaterielle eiendeler	4	3 657 439	3 920 851
Annen driftskostnad	3, 5	31 985 999	35 597 935
Sum driftskostnader		643 005 408	636 022 726
Driftsresultat		23 186 578	28 233 746
FINANSINNEKTER OG FINANSKOSTNADER			
Annen renteinntekt	6	111 899	53 368
Annen finansinntekt	6	22 112	719
Annen rentekostnad	6	1 424 849	593 994
Annen finanskostnad	6	27 923	20 334
Resultat av finansposter		-1 318 761	-560 242
Resultat før skattekostnad		21 867 817	27 673 504
Skattekostnad på resultat	7	4 840 571	6 133 391
Resultat		17 027 246	21 540 113
EKSTRAORDINÆRE INNTEKTER OG KOSTNADER			
Årsresultat	8	17 027 246	21 540 113
OVERFØRINGER			
Avsatt til utbytte		13 492 000	0
Avsatt konsernbidrag		9 253 937	15 600 000
Avsatt til annen egenkapital		-5 718 691	5 940 113
Sum overføringer		17 027 246	21 540 113

FRYDENBØ BIL ÅLESUND AS

SIDE 6



This file is sealed with a digital signature.
The seal is a guarantee for the authenticity
of the document.

Document ID:
55D4A6E7ACAC402AAEA0D8F234E8F47D



BALANSE

FRYDENBØ BIL ÅLESUND AS

EIENDELER	Note	2023	2022
ANLEGGSMIDLER			
IMMATERIELLE EIENDELER			
Utsatt skattefordel	7	3 706 620	5 937 106
Sum immaterielle eiendeler		3 706 620	5 937 106
VARIGE DRIFTSMIDLER			
Maskiner og anlegg	4	3 043 115	2 578 687
Driftsløsøre, inventar o.a. utstyr	4	8 795 678	8 463 573
Sum varige driftsmidler	9	11 838 793	11 042 260
FINANSIELLE ANLEGGSMIDLER			
Sum anleggsmidler		15 545 413	16 979 366
OMLØPSMIDLER			
Lager av varer og annen beholdning	11	62 929 654	91 263 827
FORDRINGER			
Kundefordringer		31 415 603	40 195 090
Kundefordringer konsern	2, 10	622 484	0
Andre kortsiktige fordringer	12	4 868 297	4 857 207
Konsernfordringer	10	0	953 651
Sum fordringer		36 906 385	46 005 948
INVESTERINGER			
Bankinnskudd, kontanter o.l.		333 702	348 154
Sum omløpsmidler		100 169 740	137 617 929
Sum eiendeler		115 715 153	154 597 295

FRYDENBØ BIL ÅLESUND AS

SIDE 7



This file is sealed with a digital signature.
The seal is a guarantee for the authenticity
of the document.

Document ID:
55D4A6E7ACAC402AAEA0D8F234E8F47D



BALANSE

FRYDENBØ BIL ÅLESUND AS

EGENKAPITAL OG GJELD	Note	2023	2022
EGENKAPITAL			
INNSKUTT EGENKAPITAL			
Aksjekapital	8, 13	300 000	300 000
Annen innskutt egenkapital	8	12 000 000	12 000 000
Sum innskutt egenkapital		12 300 000	12 300 000
OPPTJENT EGENKAPITAL			
Annen egenkapital	8	5 496 754	11 215 445
Sum opptjent egenkapital		5 496 754	11 215 445
Sum egenkapital		17 796 754	23 515 445
GJELD			
AVSETNING FOR FORPLIKTELSE			
ANNEN LANGSIKTIG GJELD			
Langsiktig konserngjeld	10	0	2 086 823
Øvrig langsiktig gjeld		10 682 631	21 874 060
Sum annen langsiktig gjeld		10 682 631	23 960 883
KORTSIKTIG GJELD			
Gjeld til kredittinstitusjoner		9 704 781	0
Leverandørgjeld		34 453 707	42 852 966
Betalbar skatt	7	0	1 791 951
Skyldig offentlige avgifter	14	10 522 414	10 904 255
Utbytte		13 492 000	0
Konserngjeld	2, 10	18 275 265	16 471 411
Annen kortsiktig gjeld	12, 15	787 600	35 100 384
Sum kortsiktig gjeld		87 235 768	107 120 967
Sum gjeld		97 918 399	131 081 850
Sum egenkapital og gjeld		115 715 153	154 597 295

FRYDENBØ BIL ÅLESUND AS

SIDE 8



This file is sealed with a digital signature.
The seal is a guarantee for the authenticity
of the document.

Document ID:
55D4A6E7ACAC402AAEA0D8F234E8F47D



BALANSE

FRYDENBØ BIL ÅLESUND AS

03.05.2024

Styret i Frydenbø Bil Ålesund AS

Ole Petter Brathaug
styremedlem

Stein Overvåg
styremedlem

Olav Arnesson Aksnes
styreleder

Tore Botnen
styremedlem

Knut Arve Sæter
daglig leder

FRYDENBØ BIL ÅLESUND AS

SIDE 9



This file is sealed with a digital signature.
The seal is a guarantee for the authenticity
of the document.

Document ID:
55D4A6E7ACAC402AAEA0D8F234E8F47D



INDIREKTE KONTANTSTRØM

FRYDENBØ BIL ÅLESUND AS

	2023	2022
KONTANTSTRØMMER FRA OPERASJONELLE AKTIVITETER		
Resultat før skattekostnad	21 867 817	27 673 504
Periodens betalte skatt	1 791 951	21 201
Tap/gevinst ved salg av anleggsmidler	475	0
Ordinære avskrivninger	3 657 439	3 920 851
Endring i varelager	28 334 174	-25 568 099
Endring i kundefordringer	9 110 653	-22 119 066
Endring i leverandørgjeld	1 540 574	22 485 773
Endring i andre tidsavgrensingsposter	-45 897 144	4 953 571
Netto kontantstrøm fra operasjonelle aktiviteter	16 822 036	11 325 333
KONTANTSTRØMMER FRA INVESTERINGSAKTIVITETER		
Utbetalinger ved kjøp av varige driftsmidler	4 454 446	2 973 978
Netto kontantstrøm fra investeringsaktiviteter	-4 454 446	-2 973 978
KONTANTSTRØMMER FRA FINANSIERINGSAKTIVITETER		
Utbetalinger ved nedbetaling av langsiktig gjeld	2 086 823	26 264 254
Netto endring i kassekreditt	9 704 781	0
Utbetalinger av utbytte	0	-7 500 000
Utbetalinger av konsernbidrag	20 000 000	-27 100 000
Netto kontantstrøm fra finansieringsaktiviteter	-12 382 042	-8 335 746
Netto endring i kontanter og kontantekvivalenter	-14 452	15 608
Beh. av kont. og kontantekvivalenter ved per. begynnelse	348 154	332 546
Beh. av kont. og kontantekvivalenter ved per. slutt	333 702	348 154

FRYDENBØ BIL ÅLESUND AS

SIDE 10



This file is sealed with a digital signature.
The seal is a guarantee for the authenticity
of the document.

Document ID:
55D4A6E7ACAC402AAEA0D8F234E8F47D



Regnskapsprinsipper

Årsregnskapet er satt opp i samsvar med regnskapsloven og god regnskapsskikk.

Konsernregnskap

Frydenbø Bil Ålesund AS inngår i konsernregnskapet til Frydenbø Automotive AS, som har forretningskontor i Bergen.

Salgsinntekter

Inntektsføring ved salg av varer skjer på leveringstidspunktet. Tjenester inntektsføres i takt med utførelsen. Andelen av salgsinntekter som knytter seg til fremtidige serviceytelser balanseføres som uopptjent inntekt ved salget, og inntektsføres deretter i takt med levering av ytelsene. Salgsinntektene vises eksklusive engangsavgift og merverdiavgift.

Vurdering og klassifisering av eiendeler og gjeld

Omløpsmidler og kortsiktig gjeld omfatter poster som forfaller til betaling innen ett år etter anskaffelsestidspunktet, samt poster som knytter seg til varekretsløpet. Øvrige poster er klassifisert som anleggsmidler eller langsiktig gjeld. Selskapet har ingen fordringer som forfaller senere enn ett år.

Omløpsmidler vurderes til laveste av anskaffelseskost og virkelig verdi. Kortsiktig gjeld balanseføres til nominelt beløp på opptakstidspunktet.

Varelageret er vurdert til laveste verdi av kostpris og antatt salgspris etter fradrag for salgskostnader. Det foretas nedskrivning for ukurans.

Datterselskap (tilknyttede selskap/ investering i aksjer) vurderes etter kostmetoden i selskapsregnskapet. Investeringen er vurdert til laveste verdi av kostpris og virkelig verdi.

Varige driftsmidler er i balansen oppført til kostpris med fradrag for ordinære avskrivninger. Ordinære avskrivninger er beregnet lineært og er basert på anslag over anleggsmidlenes økonomiske og tekniske levetid. Driftsmidlene nedskrives til virkelig verdi ved verdifall som ikke forventes å være av forbigående art.

Langsiktig gjeld balanseføres til nominelt beløp på etableringstidspunktet.

For leieavtaler som ikke balanseføres (operasjonell leasing) er leiebetalingen en driftskostnad som fordeles systematisk over leieperioden. Leide (leasede) driftsmidler balanseføres som driftsmidler hvis leiekontrakten anses å overføre den vesentlige av den økonomiske og risikoen knyttet til driftsmiddelet.

Skatter

Skattekostnaden i resultatregnskapet omfatter både periodens betalbare skatt og endring utsatt skatt. Utsatt skatt er beregnet på grunnlag av de midlertidige forskjellene som eksisterer mellom regnskapsmessige og skattemessige verdier, samt ligningsmessig underskudd til fremføring ved utgangen av regnskapsåret. Skatteøkende og skattereduserende midlertidige forskjeller som reverserer eller kan reversere i samme periode, er utlignet.

Pensjoner

Selskapet har innskuddspensjon for sine ansatte. Innskuddspensjonen dekkes av bedriften med løpende premieinnbetaling til forsikringsselskap og selskapet har ingen forpliktelser utover dette. Selskaper i konsernet som er medlem i LO/NHO, har en tilknyttet AFP-ordning hvor pensjonskostnader og tilhørende forpliktelser regnskapsføres i samsvar med Norsk Regnskapsstiftelse sin regnskapsstandard

Garanti

Det foretas avsetninger for garantiansvar som forventes at selskapene må dekke på solgte biler og



This file is sealed with a digital signature.
The seal is a guarantee for the authenticity
of the document.

Document ID:
55D4A6E7ACAC402AAEA0D8F234E8F47D



ettermarkedstjenester i henhold til garantitid.

Kontantstrøm

Kontantstrømpoppstillingen er utarbeidet etter den indirekte metoden. Kontanter omfatter kontanter, bankinnskudd og andre kortsiktige likvide plasseringer.

Pressisering for 2022/2023

i forbindelse med overgang til nytt konsern er 2022 tallene omarbeidet til å tilsvare rapporteringstall for 2023.

Det er kun en klassifisering mellom langsiktig og kortsiktig gjeld - ifbm med nytt konsern.

Note 1 Salgsinntekter

	2023	2022
Pr. Virksomhetsområde		
Nye biler	263 643 549	292 236 129
Brukte biler	275 696 708	257 518 877
Deler	59 862 560	56 442 718
Verksted	56 735 627	49 223 773
Sum	655 938 444	655 421 497

Note 2 Transaksjoner med nærstående parter

Selskapet har foretatt flere forskjellige transaksjoner med andre selskap i Frydenbø Bil konsernet. Alle transaksjoner er foretatt som en del av den ordinære virksomheten, og til armlengdes priser. De vesentligste transaksjonene som er foretatt er som følger:

Selskap	Selskapsforhold	Transaksjonsart	2023	2022
		Kjøp		
Frydenbø Bil VPL AS	Søster	Kjøp av bil, vekst.tjen/Utstyr	3 068 537	0
Frydenbø Automotive AS	Mor	Kjøp av bil, adm.tjenester	34 187	0
Frydenbø Bil ASV AS	Søster	Kjøp av bil, vekst.tjen/Utstyr	1 211 203	0
Sum			4 313 927	0
		Salg		
Frydenbø Bil VPL AS	Søster	Salg av bil, vekst.tjen/Utstyr	670 000	0
Frydenbø Bil ASV AS	Søster	Salg av bil, vekst.tjen/Utstyr	1 495 897	0
Frydenbø Bil Molde AS	Søster	Salg av bil, vekst.tjen/Utstyr	741 317	0
Sum			2 907 214	0



This file is sealed with a digital signature.
The seal is a guarantee for the authenticity
of the document.

Document ID:
55D4A6E7ACAC402AAEA0D8F234E8F47D



Note 3 Personalkostnader m.m.

Personalkostnader

	2023	2022
Lønninger	55 719 480	52 881 918
Arbeidsgiveravgift	8 783 618	7 920 996
Pensjonskostnader	4 010 716	3 691 191
Andre personalkostnader	1 182 493	1 235 496
Sum	69 696 306	65 729 601

Gjennomsnittlig antall årsverk i 2023 er 82 årsverk.

Selskapets ansatte har til sammen kr 531 102 i lån i selskapet. Lån nedbetales med minst 10 % av opprinnelig saldo pr år og rente belastes med 2,5%. Lånene er kortsiktige og er knyttet til varekjøp.

Pensjonsforpliktelser

Selskapet har innskuddspensjon for samtlige ansatte. Selskapets pensjonsordning oppfyller kravene etter lov om obligatorisk tjenestepensjon.

Innskuddspensjonen dekkes av bedriften med løpende innbetaling til forsikringsselskap og selskapet har ingen forpliktelser utover dette.

Ytelser til ledende personer

	Daglig leder
Lønn og bonus	2 459 103
Pensjonskostnader	127 540
Annen godtgjørelse	154 826
Sum	2 741 469

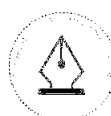
Daglig leder har egen bonusavtale. Bonusavtalen er knyttet opp mot virksomhetens oppnådde resultat samt konkrete kvalitetsmål. Det foreligger avtale om lønn i seks måneder etter fratreden fra sin stilling. Daglig leder inngår i selskapets generelle pensjonsordning på lik linje med øvrige ansatte.

Revisor

Kostnadsført revisjonshonorar for 2023 utgjør kr 126 100 eks. mva.

Note 4 Anleggsmidler

	Inventar/Mas kiner	Bygningsmess ig innredning	Biler	Sum
Anskaffelseskost pr. 01.01.23	18 122 596	22 391 410		40 514 005
+ Tilgang kjøpte driftsmidler	1 533 440	2 482 006	439 000	4 454 446
- Avgang i året	2 811 876	1 969 531		4 781 407
= Anskaffelseskost 31.12.23	16 844 160	22 903 885	439 000	40 187 045

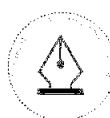


This file is sealed with a digital signature.
The seal is a guarantee for the authenticity
of the document.

Document ID:
55D4A6E7ACAC402AAEA0D8F234E8F47D



Akkumulerte avskrivninger 31.12.23	12 245 571	16 029 514	73 167	28 348 252
= Bokført verdi 31.12.23	4 598 589	6 874 371	365 833	11 838 793
Årets ordinære avskrivninger	1 608 356	1 975 916	73 167	3 657 439
Økonomisk levetid	3-10 år	10-15 år	5 år	



This file is sealed with a digital signature.
The seal is a guarantee for the authenticity
of the document.

Document ID:
55D4A6E7ACAC402AAEA0D8F234E8F47D



Note 5 Årlig leie av ikke balanseførte driftsmidler

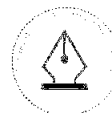
Årlig leie av ikke balanseførte driftsmidler

Årlig leie av maskiner, inventar m.v.	620 925
Årlig leie av lokaler	7 768 870

Leiekontraktene for lokalene i Fremmerholen i Ålesund varer frem til 30.06.2027.
Årlig leie er på 7,4 millioner kroner.

Note 6 Poster som er slått sammen i regnskapet

Finansinntekter	2023	2022
Renteinntekt fra foretak i samme konsern	0	35 744
Annen renteinntekt	111 899	17 623
Annen finansinntekt (agio)	22 112	719
Sum finansinntekter	134 011	54 087
Finanskostnader	2023	2022
Rentekostnader fra foretak i samme konsern	0	576 093
Annen rentekostnad	1 424 849	17 901
Annen finanskostnad (disagio)	27 923	616
Sum finanskostnader	1 452 772	594 610



This file is sealed with a digital signature.
The seal is a guarantee for the authenticity
of the document.

Document ID:
55D4A6E7ACAC402AAEA0D8F234E8F47D

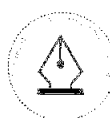


Note 7 Skatt

Årets skattekostnad	2023	2022
Resultatført skatt på ordinært resultat:		
Betalbar skatt	2 610 085	6 191 951
Endring i utsatt skattefordel	2 230 486	-58 560
Skattekostnad ordinært resultat	4 840 571	6 133 391
Skattepliktig inntekt:		
Resultat før skatt	21 867 817	27 673 504
Permanente forskjeller	134 780	205 545
Endring i midlertidige forskjeller	-10 138 573	266 182
Avgitt konsernbidrag	-11 864 022	-20 000 000
Skattepliktig inntekt	2	8 145 232
Betalbar skatt i balansen:		
Betalbar skatt på årets resultat	2 610 085	6 191 951
Betalbar skatt på avgitt konsernbidrag	-2 610 085	-4 400 000
Sum betalbar skatt i balansen	0	1 791 951
Beregning av effektiv skattesats		
Resultat før skatt	21 867 817	27 673 504
Beregnet skatt av resultat før skatt	4 810 920	6 088 171
Skatteeffekt av permanente forskjeller	29 652	45 220
Sum	4 840 571	6 133 391
Effektiv skattesats	22,1 %	22,2 %

Skatteeffekten av midlertidige forskjeller som har gitt opphav til utsatt skatt og utsatte skattefordeler, spesifisert på typer av midlertidige forskjeller

	2023	2022	Endring
Varige driftsmidler	-903 491	-828 427	75 063
Varebeholdning	-2 898 767	-3 750 689	-851 921
Fordringer	-200 000	-200 000	0
Avsetninger mv	-12 846 014	-22 207 729	-9 361 715
Sum	-16 848 272	-26 986 845	-10 138 573
Grunnlag for utsatt skattefordel	-16 848 272	-26 986 845	-10 138 573
Utsatt skattefordel (22 %)	-3 706 620	-5 937 106	-2 230 486



This file is sealed with a digital signature.
The seal is a guarantee for the authenticity
of the document.

Document ID:
55D4A6E7ACAC402AAEA0D8F234E8F47D



Note 8 Egenkapital

	Aksje- kapital	Annen Innskutt egenkap.	Annen egenkapital	Sum
Pr. 31.12.2022	300 000	12 000 000	11 215 445	23 515 445
Pr. 01.01.2023	300 000	12 000 000	11 215 445	23 515 445
Årets overskudd			17 027 246	17 027 246
Avsatt utbytte			-13 492 000	-13 492 000
Konsernbidrag avgitt			-9 253 937	-9 253 937
Pr. 31.12.2023	300 000	12 000 000	5 496 754	17 796 754

Note 9 Pantstillelser og garantier

	31.12.2023
Garantiansvar	
Tollregion Vest	6 000 000
Sum	6 000 000
Sikret med Bokførte verdier	31.12.2023
Kundefordringer	36 906 384
Varelager	62 929 653
Driftsmidler/Rettigheter	11 838 793
	111 674 830

Selskapet inngår i konsernkontostruktur mellom Frydenbø Automotive AS og DNB Bank AS. Bevilget kassakreditt i konsernkontoordningen er per 31.12.2023 NOK 160 mill. kr.

Selskapet har et solidaransvar, og har stilt følgende eiendeler som sikkerhet for netto mellomværende i konsernkontoordningen.

Note 10 Fordringer og gjeld konsern

	2023	2022
Fordringer		
Kundefordringer konsern	622 484	7 779 254
Øvrige fordringer	0	3 041 679
Fordringer på konsernselskap	622 484	10 820 933
Kassekreditt (konsernkontoordning)	0	26 290 158
Langsiktig gjeld til konsernselskap	0	26 290 158
Leverandørgjeld innen konsern	0	27 257 048
Utbytte	13 492 000	
Annen kortsiktig gjeld konsern	18 275 265	20 000 000
Kortsiktig gjeld til konsernselskap	31 767 265	47 257 048



This file is sealed with a digital signature.
The seal is a guarantee for the authenticity
of the document.

Document ID:
55D4A6E7ACAC402AAEA0D8F234E8F47D



Note 11 Varer

Varelager	2023	2022
Varelager - kostpris	65 828 421	95 014 516
Ukurans	-2 898 767	-3 750 689
Sum varelager	62 929 654	91 263 827

Note 12 Annen kortsiktig fordring og gjeld

	2023	2022
Kortsiktige fordringer ansatte	1 073 132	531 102
Forskudd til leverandører	166 100	154 201
Andre forskuddsbetalte kostnader	602 221	320 919
Andre påløpte inntekter	16 283 015	3 850 985
Sum annen kortsiktig fordring	18 124 469	4 857 207

Forskudd fra kunder	976 487	808 700
Påløpt ikke utbetalt lønn	3 605 926	2 715 220
Påløpt ikke utbetalt feriepenger	5 995 925	5 365 783
Avsetning bonus	442 096	740 701
Andre påløpte kostnader	1 929 748	2 318 926
Serviceavtaler	14 505	26 840
Kortsiktig gjeld til kredittinstitusjon	9 704 781	0
Garanti	1 079 085	967 467
Annen kortsiktig gjeld	0	21 171 982
Sum annen kortsiktig gjeld	23 748 553	34 115 619

Note 13 Aksjekapital og aksjonærinformasjon

AKSJEKAPITALEN I FRYDENBØ BIL ÅLESUND AS PR. 31.12 BESTÅR AV:

	Antall	Pålydende	Bokført
Ordinære aksjer	300	1 000,0	300 000
Sum	300		300 000

EIERSTRUKTUR

De største aksjonærene i % pr. 31.12 var:

	Ordinære	Eierandel	Stemmeandel
Frydenbø Automotive AS	300	100,0	100,0



This file is sealed with a digital signature.
The seal is a guarantee for the authenticity
of the document.

Document ID:
55D4A6E7ACAC402AAEA0D8F234E8F47D



Note 14 Skyldige offentlige avgifter

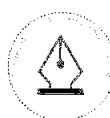
Skyldig skattetrekk utgjør 2 135 853 det er stilt garanti for beløpet.

Note 15 Ikke balanseførte forpliktelser

Selskapet har pr 31.12.2023 en portefølje salgskontrakter for biler med garanterte gjenkjøpspriser til en samlet verdi på kr 238 000 000. Gjenkjøpsprisene er varierende fra 12 % til 84 % avhengig av leieperiode, kjørelengde og bilmodell. Det er avsatt for tap basert på en individuell vurdering av avtalene.

Ålesund

2024	108 824 871
2025	70 568 471
2026	45 933 723
2027	12 404 487
2028	357 880
SUM	238 089 432



This file is sealed with a digital signature.
The seal is a guarantee for the authenticity
of the document.

Document ID:
55D4A6E7ACAC402AAEA0D8F234E8F47D