



## ÅRSREGNSKAPET FOR REGNSKAPSÅRET 2023 - GENERELL INFORMASJON

### Enheten

Organisasjonsnummer:	928 762 807
Organisasjonsform:	Aksjeselskap
Foretaksnavn:	BYGG-PRO JÆREN AS
Forretningsadresse:	Austerheimkroken 13B 4055 SOLA

### Regnskapsår

Årsregnskapets periode:	01.01.2023 - 31.12.2023
-------------------------	-------------------------

### Konsern

Morselskap i konsern:	Ja
Konsernregnskap lagt ved:	Nei

### Regnskapsregler

Regler for små foretak benyttet:	Ja
Benyttet ved utarbeidelsen av årsregnskapet til selskapet:	Regnskapslovens alminnelige regler

### Årsregnskapet fastsatt av kompetent organ

Bekreftet av representant for selskapet:	Frank Jonassen
Dato for fastsettelse av årsregnskapet:	28.06.2024

### Grunnlag for avgivelse

År 2023: Årsregnskapet er elektronisk innlevert
År 2022: Tall er hentet fra elektronisk innlevert årsregnskap fra 2023

*Det er ikke krav til at årsregnskapet m.v. som sendes til Regnskapsregisteret er undertegnet. Kontrollen på at dette er utført ligger hos revisor/enhetens øverste organ. Sikkerheten ivaretas ved at innsender har rolle/rettighet for innsending av årsregnskapet via Altinn, og ved at det bekreftes at årsregnskapet er fastsatt av kompetent organ.*

Brønnøysundregistrene, 15.07.2025



## Resultatregnskap

Beløp i: NOK	Note	2023	2022
<b>RESULTATREGNSKAP</b>			
<b>Inntekter</b>			
Salgsinntekt		2 071 834	1 448 551
<b>Sum inntekter</b>		<b>2 071 834</b>	<b>1 448 551</b>
<b>Kostnader</b>			
Varekostnad		0	1 524
Lønnskostnad	1, 2	1 267 729	1 297
Annen driftskostnad		203 550	181 036
<b>Sum kostnader</b>		<b>1 471 279</b>	<b>183 857</b>
<b>Driftsresultat</b>		<b>600 555</b>	<b>1 264 694</b>
<b>Finansinntekter og finanskostnader</b>			
Annen renteinntekt		10 580	2 692
Annen finansinntekt		4 795	0
<b>Sum finansinntekter</b>		<b>15 375</b>	<b>2 692</b>
Annen rentekostnad		1 850	50
Annen finanskostnad		112 864	0
<b>Sum finanskostnader</b>		<b>114 714</b>	<b>50</b>
<b>Netto finans</b>		<b>-99 339</b>	<b>2 642</b>
<b>Resultat før skattekostnad</b>		<b>501 216</b>	<b>1 267 336</b>
Skattekostnad	3	134 963	280 505
<b>Årsresultat</b>		<b>366 253</b>	<b>986 831</b>
<b>Overføringer og disponeringer</b>			
Avgitt konsernbidrag		482 040	990 778
Udekket tap		-115 787	-3 946
<b>Sum overføringer og disponeringer</b>		<b>366 253</b>	<b>986 832</b>



## Balanse

Beløp i: NOK	Note	2023	2022
<b>BALANSE - EIENDELER</b>			
<b>Anleggsmidler</b>			
<b>Immaterielle eiendeler</b>			
Sum immaterielle eiendeler		0	0
<b>Varige driftsmidler</b>			
Sum varige driftsmidler		0	0
<b>Finansielle anleggsmidler</b>			
Investering i datterselskap	4	260 000	260 000
Investeringer i aksjer og andeler		348 000	0
Sum finansielle anleggsmidler		608 000	260 000
Sum anleggsmidler		608 000	260 000
<b>Omløpsmidler</b>			
<b>Varer</b>			
<b>Fordringer</b>			
Kundefordringer		198 281	239 885
Andre kortsiktige fordringer	5	1 810 208	338 970
Konsernfordringer		25 000	0
Sum fordringer		2 033 489	578 855
<b>Investeringer</b>			
Sum investeringer		0	0
<b>Bankinnskudd, kontanter og lignende</b>			
Bankinnskudd, kontanter og lignende		156 318	876 405
Sum bankinnskudd, kontanter og lignende		156 318	876 405
Sum omløpsmidler		2 189 807	1 455 260
<b>SUM EIENDELER</b>		<b>2 797 807</b>	<b>1 715 260</b>



## Balanse

Beløp i: NOK	Note	2023	2022
<b>BALANSE - EGENKAPITAL OG GJELD</b>			
<b>Egenkapital</b>			
<b>Innskutt egenkapital</b>			
Aksjekapital	6, 7	30 000	30 000
Overkurs	7	6 000	6 000
Annen innskutt egenkapital	7	-5 570	-5 570
<b>Sum innskutt egenkapital</b>		<b>30 430</b>	<b>30 430</b>
<b>Opptjent egenkapital</b>			
Udekket tap	7	119 734	3 946
<b>Sum opptjent egenkapital</b>		<b>-119 734</b>	<b>-3 946</b>
<b>Sum egenkapital</b>		<b>-89 304</b>	<b>26 484</b>
<b>Gjeld</b>			
<b>Langsiktig gjeld</b>			
Utsatt skatt		0	1 055
<b>Sum avsetninger for forpliktelser</b>		<b>0</b>	<b>1 055</b>
<b>Annen langsiktig gjeld</b>			
Øvrig langsiktig gjeld		260 000	260 000
<b>Sum annen langsiktig gjeld</b>		<b>260 000</b>	<b>260 000</b>
<b>Sum langsiktig gjeld</b>		<b>260 000</b>	<b>261 055</b>
<b>Kortsiktig gjeld</b>			
Leverandørgjeld		26 611	17 555
Betalbar skatt	3	58	0
Skyldige offentlige avgifter		247 531	139 813
Kortsiktig konserngjeld	4	1 888 228	1 270 228
Annen kortsiktig gjeld		464 684	125
<b>Sum kortsiktig gjeld</b>		<b>2 627 111</b>	<b>1 427 721</b>
<b>Sum gjeld</b>		<b>2 887 111</b>	<b>1 688 776</b>
<b>SUM EGENKAPITAL OG GJELD</b>		<b>2 797 807</b>	<b>1 715 260</b>



## Brønnøysundregistrene

### ÅRSREGNSKAP FOR REGNSKAPSÅRET 2023 - GENERELL INFORMASJON

Journalnummer: 2024 580177

#### Enheten

Organisasjonsnummer: 928 762 807  
Organisasjonsform: Aksjeselskap  
Foretaksnavn: BYGG-PRO JÆREN AS  
Forretningsadresse: Austerheimkroken 13B  
4055 SOLA

#### Regnskapsår

Årsregnskapets periode: 01.01.2023 - 31.12.2023

#### Konsern

Morselskap i konsern: Ja  
Konsernregnskap lagt ved: Nei

#### Regnskapsregler

Regler for små foretak benyttet: Ja  
Benyttet ved utarbeidelsen av  
årsregnskapet til selskapet: Regnskapslovens alminnelige regler

#### Årsregnskapet fastsatt av kompetent organ

Bekreftet av representant for selskapet: Frank Jonassen  
Dato for fastsettelse av årsregnskapet: 28.06.2024

#### Revisjon

Selskapet har besluttet at årsregnskapet  
ikke skal revideres: Ja  
Årsregnskapet er utarbeidet av ekstern  
autorisert regnskapsfører: Ja

#### Grunnlag for avgivelse

År 2023: Årsregnskap er elektronisk innlevert.  
År 2022: Tall er hentet fra elektronisk innlevert årsregnskap fra 2023.

*Det er ikke krav til at årsregnskapet m.v. som sendes til Regnskapsregisteret er undertegnet. Kontrollen på at dette er utført ligger hos revisor/enhetens øverste organ. Sikkerheten ivaretas ved at innsender har rolle/rettighet for innsending av årsregnskapet via Altinn, og ved at det bekreftes at årsregnskapet er fastsatt av kompetent organ.*

Brønnøysundregistrene, 01.07.2024



Organisasjonsnr: 928 762 807  
BYGG-PRO JÆREN AS

## RESULTATREGNSKAP

Beløp i: NOK	Note	2023	2022
<b>RESULTATREGNSKAP</b>			
<b>Inntekter</b>			
Salgsinntekt		2 071 834	1 448 551
<b>Sum inntekter</b>		<b>2 071 834</b>	<b>1 448 551</b>
<b>Kostnader</b>			
Varekostnad		0	1 524
Lønnskostnad	1, 2	1 267 729	1 297
Annen driftskostnad		203 550	181 036
<b>Sum kostnader</b>		<b>1 471 279</b>	<b>183 857</b>
<b>Driftsresultat</b>		<b>600 555</b>	<b>1 264 694</b>
<b>Finansinntekter og finanskostnader</b>			
Annen renteinntekt		10 580	2 692
Annen finansinntekt		4 795	0
<b>Sum finansinntekter</b>		<b>15 375</b>	<b>2 692</b>
Annen rentekostnad		1 850	50
Annen finanskostnad		112 864	0
<b>Sum finanskostnader</b>		<b>114 714</b>	<b>50</b>
<b>Netto finans</b>		<b>-99 339</b>	<b>2 642</b>
<b>Resultat før skattekostnad</b>		<b>501 216</b>	<b>1 267 336</b>
Skattekostnad	3	134 963	280 505
<b>Årsresultat</b>		<b>366 253</b>	<b>986 831</b>
<b>Overføringer og disponeringer</b>			
Avgitt konsernbidrag		482 040	990 778
Udekket tap		-115 787	-3 946
<b>Sum overføringer og disponeringer</b>		<b>366 253</b>	<b>986 832</b>



Organisasjonsnr: 928 762 807  
BYGG-PRO JÆREN AS

## BALANSE

Beløp i: NOK	Note	2023	2022
<b>BALANSE - EIENDELER</b>			
<b>Anleggsmidler</b>			
<b>Immaterielle eiendeler</b>			
Sum immaterielle eiendeler		0	0
<b>Varige driftsmidler</b>			
Sum varige driftsmidler		0	0
<b>Finansielle anleggsmidler</b>			
Investering i datterselskap 4		260 000	260 000
Investeringer i aksjer og andeler		348 000	0
Sum finansielle anleggsmidler		608 000	260 000
Sum anleggsmidler		608 000	260 000
<b>Omløpsmidler</b>			
<b>Varer</b>			
<b>Fordringer</b>			
Kundefordringer		198 281	239 885
Andre kortsiktige fordringer	5	1 810 208	338 970
Konsernfordringer		25 000	0
Sum fordringer		2 033 489	578 855
Investeringer		0	0
Sum investeringer		0	0
<b>Bankinnskudd, kontanter og lignende</b>			
Bankinnskudd, kontanter og lignende		156 318	876 405
Sum bankinnskudd, kontanter og lignende		156 318	876 405
Sum omløpsmidler		2 189 807	1 455 260
<b>SUM EIENDELER</b>		<b>2 797 807</b>	<b>1 715 260</b>
<b>BALANSE - EGENKAPITAL OG GJELD</b>			
<b>Egenkapital</b>			
<b>Innskutt egenkapital</b>			
Aksjekapital	6, 7	30 000	30 000
Overkurs	7	6 000	6 000



Annen innskutt egenkapital	7	-5 570	-5 570
<b>Sum innskutt egenkapital</b>		<b>30 430</b>	<b>30 430</b>
<b>Opptjent egenkapital</b>			
Udekket tap	7	119 734	3 946
<b>Sum opptjent egenkapital</b>		<b>-119 734</b>	<b>-3 946</b>
<b>Sum egenkapital</b>		<b>-89 304</b>	<b>26 484</b>
<b>Gjeld</b>			
<b>Langsiktig gjeld</b>			
Utsatt skatt		0	1 055
<b>Sum avsetninger for forpliktelseser</b>		<b>0</b>	<b>1 055</b>
<b>Annen langsiktig gjeld</b>			
Øvrig langsiktig gjeld		260 000	260 000
<b>Sum annen langsiktig gjeld</b>		<b>260 000</b>	<b>260 000</b>
<b>Sum langsiktig gjeld</b>		<b>260 000</b>	<b>261 055</b>
<b>Kortsiktig gjeld</b>			
Leverandørgjeld		26 611	17 555
Betalbar skatt	3	58	0
Skyldige offentlige avgifter		247 531	139 813
Kortsiktig konserngjeld	4	1 888 228	1 270 228
Annen kortsiktig gjeld		464 684	125
<b>Sum kortsiktig gjeld</b>		<b>2 627 111</b>	<b>1 427 721</b>
<b>Sum gjeld</b>		<b>2 887 111</b>	<b>1 688 776</b>
<b>SUM EGENKAPITAL OG GJELD</b>		<b>2 797 807</b>	<b>1 715 260</b>



Organisasjonsnr: 928 762 807  
BYGG-PRO JÆREN AS

**NOTEOPPLYSNINGER - SELSKAP** - alle poster oppgitt i hele tall

## Note

### Regnskapsprinsipper

Årsregnskapet er satt opp i samsvar med regnskapsloven og god regnskapsskikk for små foretak. Salgsinntekter Inntektsføring ved salg av varer skjer på leveringstidspunktet. Tjenester inntektsføres etter hvert som de leveres. Klassifisering og vurdering av balanseposter Anleggsmidler er eiendeler bestemt til varig eie eller bruk. Eiendeler som er knyttet til varekretsløpet er klassifisert som omløpsmidler. Fordringer klassifiseres som omløpsmidler hvis de forfaller til betaling innen ett år etter transaksjonsdagen. Tilsvarende klassifiseres gjeld som kortsiktig hvis gjelden forfaller til betaling innen ett år. Langsiktig gjeld er gjeld som forfaller senere enn ett år etter transaksjonsdagen. Første års avdrag på langsiktige fordringer og langsiktig gjeld klassifiseres likevel ikke som omløpsmiddel og kortsiktig gjeld. Omløpsmidler vurderes til laveste av anskaffelseskost og virkelig verdi. Kortsiktig gjeld balanseføres til nominelt beløp på etableringstidspunktet. Anleggsmidler vurderes til anskaffelseskost. Varige anleggsmidler avskrives etter en fornuftig avskrivningsplan. Anleggsmidlene nedskrives til virkelig verdi ved verdifall som ikke forventes å være forbigående. Langsiktig gjeld med unntak av andre avsetninger balanseføres til nominelt beløp på etableringstidspunktet. Fordringer Kundefordringer og andre fordringer er oppført i balansen til pålydende etter fradrag for avsetning til forventet tap. Avsetning til tap gjøres på grunnlag av individuelle vurderinger av de enkelte fordringene. Forøvrig er følgende regnskapsprinsipper anvendt: Forsikret pensjonsforpliktelse er ikke balanseført - kostnaden er lik premien. Kostmetoden er benyttet for investeringer i datterselskap/tilknyttet selskap. Utbytte er inntektsført samme år som det er avsatt i datterselskap/tilknyttet selskap, dersom det er sannsynlig at beløpet vil mottas. Ved utbytte som overstiger andel av tilbakeholdt resultat etter kjøpet representerer den overskytende del tilbakebetaling av investert kapital, og er fratrukket investeringens verdi i balansen. Skatt Skattekostnaden i resultatregnskapet omfatter både periodens betalbare skatt og endring i utsatt skatt. Utsatt skatt er beregnet med 22% på grunnlag av de midlertidige forskjeller som eksisterer mellom regnskapsmessige og skattemessige verdier, samt skattemessig underskudd til fremføring ved utgangen av regnskapsåret. Skatteøkende og skattereduserende midlertidige forskjeller som reverserer eller kan reversere i samme periode er fastsatt og skattevirkningen er beregnet på nettogrunnlaget. Selskapet har ikke endret regnskapsprinsipp fra 2022 til 2023.

## Note

2

### Antall årsverk i regnskapsåret

1.00

## Note

1

### Spesifisering av resultatregnskapet



## Lønnskostnader

<u>Lønn</u>	<u>Årets</u>	<u>Fjorårets</u>
	1098809.00	1125.00
<u>Folketrygdavgift</u>	<u>Årets</u>	<u>Fjorårets</u>
	166633.00	160.00
<u>Andre ytelser</u>	<u>Årets</u>	<u>Fjorårets</u>
	2288.00	12.00
<u>Sum lønnskostnader</u>	<u>Årets</u>	<u>Fjorårets</u>
	1267729.00	1297.00

## Note

### Ekstraordinære inntekter og kostnader

<u>Sum</u>	<u>Beløp</u>
<u>Balanseført verdi 31.12.</u>	<u>Varige driftsmidler Immaterielle eiend.</u>

## Note

4

### Konsern, tilknyttet selskap m.v.

#### Investering som regnskapsføres etter egenkapitalmetoden

<u>Investering</u>	<u>Inng.balanse</u>	<u>Inntektsf.res</u>	<u>Andre endr.</u>	<u>Utg. balanse</u>
Myrvoll Invest AS	260000.00	0.00	0.00	260000.00

### Konsernregnskap

Virksomheten inngår i konsolideringen til morselskapets konsernregnsk.: Nei

### Morselskapet sitt navn

### Forretningskontor for morselskapet

Datterselskap er utelatt fra konsolideringen: Nei

### Begrunnelse for at datterselskap er utelatt fra konsolideringen

### Konsern, tilknyttet selskap m.v. - fordringer og gjeld

#### Fordringer

<u>Samlet beløp - tilknyttet selskap</u>	<u>Årets</u>	<u>Fjorårets</u>
--	--------------	------------------

### Annen langsiktig gjeld



<u>Samlet beløp - foretak i samme konsern</u>	<u>Årets</u>	<u>Fjorårets</u>
<u>Samlet beløp - tilknyttet selskap</u>	<u>Årets</u>	<u>Fjorårets</u>
	1888228.00	1270228.00
<u>Samlet beløp - felles kontrollert virksomhet</u>	<u>Årets</u>	<u>Fjorårets</u>

## Kortsiktig gjeld

<u>Samlet beløp - foretak i samme konsern</u>	<u>Årets</u>	<u>Fjorårets</u>
<u>Samlet beløp - tilknyttet selskap</u>	<u>Årets</u>	<u>Fjorårets</u>
	25000.00	0.00
<u>Samlet beløp - felles kontrollert virksomhet</u>	<u>Årets</u>	<u>Fjorårets</u>

## Samlet forpliktelse til fordel for foretak i samme konsern

<u>Pantstillelse</u>	<u>Beløp</u>
<u>Garantier</u>	<u>Beløp</u>

## Mer om tilknyttet selskap/datterselskap

Investering i aksjer, kortsiktig lån og konsernbidrag til Myrvoll Invest AS

## Note

### Fordringer

Fordringer som forfaller senere enn ett år etter regnskapsårets slutt

Mer om fordringer

## Note

Virkelig verdi og resultatført verdiendr. i perioden, finansielle instrumenter

Mer om finansielle instrumenter

Beskrivelse av finansielle derivater

<u>Beholdning av egne aksjer</u>	<u>Antall</u>	<u>Pålydende</u>	<u>Andel av aksjek.</u>
----------------------------------	---------------	------------------	-------------------------

## Note

5

Lån og sikkerhetsstillelse til medlemmer




Opplysninger om:

Medlemmer av:

<u>Samlet lån</u>	<u>Styret</u>	<u>Andre organ</u>
	50208.00	0.00

**Mer om lån og sikkerhetsstillelse**

Kortsiktig lån til Svein Myklebust. Betales tilbake i 2024.




**Årsoppgjør for**

**BYGG-PRO JÆREN AS**

928762807

01.01.2023 - 31.12.2023

Innhold	Side
Forside	2
Resultatregnskap	3
Eiendeler	4
Egenkapital og gjeld	5
Noter	6



Årsregnskap for  
**BYGG-PRO JÆREN AS**  
928762807  
Regnskapsår  
01.01.2023 - 31.12.2023



BYGG-PRO JÆREN AS  
928 762 807



## Resultatregnskap

	Note	2023	02.02 - 31.12.2022
<b>Driftsinntekter</b>			
Salgsinntekt		2 071 834	1 448 551
<b>Sum driftsinntekter</b>		<b>2 071 834</b>	<b>1 448 551</b>
<b>Driftskostnader</b>			
Varekostnad		0	-1 524
Lønnskostnad	1, 2	-1 267 729	-1 297
Annen driftskostnad		-203 550	-181 036
<b>Sum driftskostnader</b>		<b>-1 471 279</b>	<b>-183 857</b>
<b>Driftsresultat</b>		<b>600 555</b>	<b>1 264 694</b>
<b>Finansinntekter</b>			
Annen renteinntekt		10 580	2 692
Annen finansinntekt		4 795	0
<b>Sum finansinntekter</b>		<b>15 375</b>	<b>2 692</b>
<b>Finanskostnader</b>			
Annen rentekostnad		-1 850	-50
Annen finanskostnad		-112 864	0
<b>Sum finanskostnader</b>		<b>-114 714</b>	<b>-50</b>
<b>Netto finans</b>		<b>-99 339</b>	<b>2 642</b>
<b>Resultat før skattekostnad</b>		<b>501 216</b>	<b>1 267 336</b>
Skattekostnad	3	-134 963	-280 505
<b>Årsresultat</b>		<b>366 253</b>	<b>986 831</b>
<b>Overføringer</b>			
Avgitt konsernbidrag		482 040	990 778
Udekket tap		-115 787	-3 946
<b>Sum overføringer</b>		<b>366 253</b>	<b>986 831</b>



BYGG-PRO JÆREN AS  
928 762 807



## Balanse

	Note	31.12.2023	31.12.2022
<b>EIENDELER</b>			
<b>Anleggsmidler</b>			
<b>Finansielle anleggsmidler</b>			
Investering i datterselskap	4	260 000	260 000
Investeringer i aksjer og andeler		348 000	0
<b>Sum finansielle anleggsmidler</b>		<b>608 000</b>	<b>260 000</b>
<b>Sum anleggsmidler</b>		<b>608 000</b>	<b>260 000</b>
<b>Omløpsmidler</b>			
<b>Fordringer</b>			
Kundefordringer		198 281	239 885
Kortsiktige konsernfordringer		25 000	0
Andre kortsiktige fordringer	5	1 810 208	338 970
<b>Sum fordringer</b>		<b>2 033 489</b>	<b>578 855</b>
<b>Bankinnskudd, kontanter og lignende</b>			
Bankinnskudd, kontanter og lignende		156 318	876 405
<b>Sum bankinnskudd, kontanter og lignende</b>		<b>156 318</b>	<b>876 405</b>
<b>Sum omløpsmidler</b>		<b>2 189 807</b>	<b>1 455 260</b>
<b>SUM EIENDELER</b>		<b>2 797 807</b>	<b>1 715 260</b>



BYGG-PRO JÆREN AS  
928 762 807



## Balanse

	Note	31.12.2023	31.12.2022
<b>EGENKAPITAL OG GJELD</b>			
<b>Egenkapital</b>			
<b>Innskutt egenkapital</b>			
Aksjekapital	6, 7	30 000	30 000
Overkurs	7	6 000	6 000
Annen innskutt egenkapital	7	-5 570	-5 570
<b>Sum innskutt egenkapital</b>		<b>30 430</b>	<b>30 430</b>
<b>Opptjent egenkapital</b>			
Udekket tap	7	-119 734	-3 946
<b>Sum opptjent egenkapital</b>		<b>-119 734</b>	<b>-3 946</b>
<b>Sum egenkapital</b>		<b>-89 304</b>	<b>26 484</b>
<b>Gjeld</b>			
<b>Avsetning og forpliktelser</b>			
Utsatt skatt		0	1 055
<b>Sum avsetning for forpliktelser</b>		<b>0</b>	<b>1 055</b>
<b>Annen langsiktig gjeld</b>			
Øvrig langsiktig gjeld		260 000	260 000
<b>Sum annen langsiktig gjeld</b>		<b>260 000</b>	<b>260 000</b>
<b>Kortsiktig gjeld</b>			
Leverandørgjeld		26 611	17 555
Betalbar skatt	3	58	0
Skyldige offentlige avgifter		247 531	139 813
Kortsiktig konserngjeld	4	1 888 228	1 270 228
Annen kortsiktig gjeld		464 684	125
<b>Sum kortsiktig gjeld</b>		<b>2 627 111</b>	<b>1 427 721</b>
<b>Sum gjeld</b>		<b>2 887 111</b>	<b>1 688 776</b>
<b>SUM EGENKAPITAL OG GJELD</b>		<b>2 797 807</b>	<b>1 715 260</b>

Svein Myklebust  
styrets leder / daglig leder



BYGG-PRO JÆREN AS  
928 762 807



## Noter

### Regnskapsprinsipper

Årsregnskapet er satt opp i samsvar med regnskapsloven og god regnskapsskikk for små foretak.

#### Salgsinntekter

Inntektsføring ved salg av varer skjer på leveringstidspunktet. Tjenester inntektsføres etter hvert som de leveres.

#### Klassifisering og vurdering av balanseposter

Anleggsmidler er eiendeler bestemt til varig eie eller bruk. Eiendeler som er knyttet til varekretsløpet er klassifisert som omløpsmidler. Fordringer klassifiseres som omløpsmidler hvis de forfaller til betaling innen ett år etter transaksjonsdagen. Tilsvarende klassifiseres gjeld som kortsiktig hvis gjelden forfaller til betaling innen ett år. Langsiktig gjeld er gjeld som forfaller senere enn ett år etter transaksjonsdagen. Første års avdrag på langsiktige fordringer og langsiktig gjeld klassifiseres likevel ikke som omløpsmiddel og kortsiktig gjeld.

Omløpsmidler vurderes til laveste av anskaffelseskost og virkelig verdi. Kortsiktig gjeld balanseføres til nominelt beløp på etableringstidspunktet. Anleggsmidler vurderes til anskaffelseskost. Varige anleggsmidler avskrives etter en fornuftig avskrivningsplan. Anleggsmidlene nedskrives til virkelig verdi ved verdifall som ikke forventes å være forbigående. Langsiktig gjeld med unntak av andre avsetninger balanseføres til nominelt beløp på etableringstidspunktet.

#### Fordringer

Kundefordringer og andre fordringer er oppført i balansen til pålydende etter fradrag for avsetning til forventet tap. Avsetning til tap gjøres på grunnlag av individuelle vurderinger av de enkelte fordringene.

#### Forøvrig er følgende regnskapsprinsipper anvendt:

Forsikret pensjonsforpliktelse er ikke balanseført - kostnaden er lik premien. Kostmetoden er benyttet for investeringer i datterselskap/tilknyttet selskap. Utbytte er inntektsført samme år som det er avsatt i datterselskap/tilknyttet selskap, dersom det er sannsynlig at beløpet vil mottas. Ved utbytte som overstiger andel av tilbakeholdt resultat etter kjøpet representerer den overskytende del tilbakebetaling av investert kapital, og er fratrukket investeringens verdi i balansen.

#### Skatt

Skattekostnaden i resultatregnskapet omfatter både periodens betalbare skatt og endring i utsatt skatt. Utsatt skatt er beregnet med 22% på grunnlag av de midlertidige forskjeller som eksisterer mellom regnskapsmessige og skattemessige verdier, samt skattemessig underskudd til fremføring ved utgangen av regnskapsåret. Skatteøkende og skattereduserende midlertidige forskjeller som reverserer eller kan reversere i samme periode er fastsatt og skattevirkningen er beregnet på nettogrunnlaget.

Selskapet har ikke endret regnskapsprinsipp fra 2022 til 2023.



BYGG-PRO JÆREN AS  
928 762 807



## Note 1 - Lønnskostnader

Spesifikasjon av lønnskostnader	2023	02.02 - 31.12.2022
Lønn	1 098 809	1 125
Arbeidsgiveravgift	166 633	160
Pensjonskostnader	0	0
Andre relaterte ytelser	2 288	12
<b>Sum</b>	<b>1 267 729</b>	<b>1 297</b>

## Note 2 - Antall årsverk

Antall årsverk sysselsatt i regnskapsåret: 1

## Note 3 - Spesifisering av skatt

Skattekostnad	2023	02.02 - 31.12.2022
Betalbar skatt på alminnelig inntekt	136 018	0
+/- Endringer i utsatt skatt/utsatt skattefordel	-1 055	1 055
<b>Skattekostnad</b>	<b>134 963</b>	<b>1 055</b>

Skattepliktig inntekt	2023	02.02 - 31.12.2022
Resultat før skatt	501 216	1 267 336
Permanente forskjeller	112 248	7 689
+/- Endring i midlertidige forskjeller	4 798	-4 798
+/- Mottatt/avgitt konsernbidrag	-618 000	-1 270 228
<b>Skattepliktig inntekt</b>	<b>262</b>	<b>-1</b>

Betalbar skatt i balansen	2023	02.02 - 31.12.2022
Betalbar skatt på årets resultat	136 018	0
Betalbar skatt på konsernbidrag	-135 960	0
Sum betalbar skatt i balansen	58	0

### Mer om skattekostnad

Avsatt konsernbidrag på 618.000,- til Myrvoll Invest AS

## Note 4 - Konsern, tilknyttet selskap m.v.

### Investering som regnskapsføres etter egenkapitalmetoden

Investering	Inngående balanse	Inntektsført resultat	Andre endringer	Utgående balanse
Myrvoll Invest AS	260 000	0	0	260 000

### Annen langsiktig gjeld


	2023	02.02 - 31.12.2022
Samlet beløp som gjelder tilknyttet selskap	1 888 228	1 270 228

### Kortsiktig gjeld

	2023	02.02 - 31.12.2022
Samlet beløp som gjelder tilknyttet selskap	25 000	0



BYGG-PRO JÆREN AS  
928 762 807



## Mer om tilknyttet selskap/datterselskap

Investering i aksjer, kortsiktig lån og konsernbidrag til Myrvoll Invest AS

## Note 5 - Lån og sikkerhetsstillelse til ledende personer, eiere med videre

	Styremedlemmer
Samlet lån	50 208

## Mer om lån og sikkerhetsstillelse

Kortsiktig lån til Svein Myklebust. Betales tilbake i 2024.

## Note 6 - Aksjekapital

Aksjeklasse	Antall aksjer	Aksjenes pålydende	Bokført verdi
Ordinære	300	100	30 000

Aksjonærer	Antall aksjer	Eierandel %	Aksjeklasse
Svein Myklebust	300	100,00	Ordinære

## Note 7 - Egenkapital

	Aksjekapital	Overkurs	Annen innsk. EK	Opptjent egenkapital	Udekket tap	Sum
Egenkapital 31.12.2022	30 000	6 000	-5 570	0	-3 946	26 484
Årsresultat	0	0	0	482 040	-115 787	366 253
- Avgitt konsernbidrag	0	0	0	-482 040	0	-482 040
<b>Egenkapital 31.12.2023</b>	<b>30 000</b>	<b>6 000</b>	<b>-5 570</b>	<b>0</b>	<b>-119 734</b>	<b>-89 304</b>

## Mer om egenkapital

Avsatt konsernbidrag til Myrvoll Invest AS.

Ledelse og styret vil i 2024 gjøre tiltak som bedrer lønnsomheten i selskapet, blant annet med redusert lønnskostnader, starten av 2024 viser allerede en betydelig forbedring av resultat og lønnsomhet.



Årsregnskap for  
**BYGG-PRO JÆREN AS**  
928762807  
Regnskapsår  
01.01.2023 - 31.12.2023



BYGG-PRO JÆREN AS  
928 762 807

## Resultatregnskap

	Note	2023	02.02 - 31.12.2022
<b>Driftsinntekter</b>			
Salgsinntekt		2 071 834	1 448 551
<b>Sum driftsinntekter</b>		<b>2 071 834</b>	<b>1 448 551</b>
<b>Driftskostnader</b>			
Varekostnad		0	-1 524
Lønnskostnad	1, 2	-1 267 729	-1 297
Annen driftskostnad		-203 550	-181 036
<b>Sum driftskostnader</b>		<b>-1 471 279</b>	<b>-183 857</b>
<b>Driftsresultat</b>		<b>600 555</b>	<b>1 264 694</b>
<b>Finansinntekter</b>			
Annen renteinntekt		10 580	2 692
Annen finansinntekt		4 795	0
<b>Sum finansinntekter</b>		<b>15 375</b>	<b>2 692</b>
<b>Finanskostnader</b>			
Annen rentekostnad		-1 850	-50
Annen finanskostnad		-112 864	0
<b>Sum finanskostnader</b>		<b>-114 714</b>	<b>-50</b>
<b>Netto finans</b>		<b>-99 339</b>	<b>2 642</b>
<b>Resultat før skattekostnad</b>		<b>501 216</b>	<b>1 267 336</b>
Skattekostnad	3	-134 963	-280 505
<b>Årsresultat</b>		<b>366 253</b>	<b>986 831</b>
<b>Overføringer</b>			
Avgitt konsernbidrag		482 040	990 778
Udekket tap		-115 787	-3 946
<b>Sum overføringer</b>		<b>366 253</b>	<b>986 831</b>



BYGG-PRO JÆREN AS  
928 762 807

## Balanse

	Note	31.12.2023	31.12.2022
<b>EIENDELER</b>			
<b>Anleggsmidler</b>			
<b>Finansielle anleggsmidler</b>			
Investering i datterselskap	4	260 000	260 000
Investeringer i aksjer og andeler		348 000	0
<b>Sum finansielle anleggsmidler</b>		<b>608 000</b>	<b>260 000</b>
<b>Sum anleggsmidler</b>		<b>608 000</b>	<b>260 000</b>
<b>Omløpsmidler</b>			
<b>Fordringer</b>			
Kundefordringer		198 281	239 885
Kortsiktige konsernfordringer		25 000	0
Andre kortsiktige fordringer	5	1 810 208	338 970
<b>Sum fordringer</b>		<b>2 033 489</b>	<b>578 855</b>
<b>Bankinnskudd, kontanter og lignende</b>			
Bankinnskudd, kontanter og lignende		156 318	876 405
<b>Sum bankinnskudd, kontanter og lignende</b>		<b>156 318</b>	<b>876 405</b>
<b>Sum omløpsmidler</b>		<b>2 189 807</b>	<b>1 455 260</b>
<b>SUM EIENDELER</b>		<b>2 797 807</b>	<b>1 715 260</b>



BYGG-PRO JÆREN AS  
928 762 807

## Balanse

	Note	31.12.2023	31.12.2022
<b>EGENKAPITAL OG GJELD</b>			
<b>Egenkapital</b>			
<b>Innskutt egenkapital</b>			
Aksjekapital	6, 7	30 000	30 000
Overkurs	7	6 000	6 000
Annen innskutt egenkapital	7	-5 570	-5 570
<b>Sum innskutt egenkapital</b>		<b>30 430</b>	<b>30 430</b>
<b>Opptjent egenkapital</b>			
Udekket tap	7	-119 734	-3 946
<b>Sum opptjent egenkapital</b>		<b>-119 734</b>	<b>-3 946</b>
<b>Sum egenkapital</b>		<b>-89 304</b>	<b>26 484</b>
<b>Gjeld</b>			
<b>Avsetning og forpliktelser</b>			
Utsatt skatt		0	1 055
<b>Sum avsetning for forpliktelser</b>		<b>0</b>	<b>1 055</b>
<b>Annen langsiktig gjeld</b>			
Øvrig langsiktig gjeld		260 000	260 000
<b>Sum annen langsiktig gjeld</b>		<b>260 000</b>	<b>260 000</b>
<b>Kortsiktig gjeld</b>			
Leverandørgjeld		26 611	17 555
Betalbar skatt	3	58	0
Skyldige offentlige avgifter		247 531	139 813
Kortsiktig konserngjeld	4	1 888 228	1 270 228
Annen kortsiktig gjeld		464 684	125
<b>Sum kortsiktig gjeld</b>		<b>2 627 111</b>	<b>1 427 721</b>
<b>Sum gjeld</b>		<b>2 887 111</b>	<b>1 688 776</b>
<b>SUM EGENKAPITAL OG GJELD</b>		<b>2 797 807</b>	<b>1 715 260</b>

Sola, 28.06.2024

Svein Myklebust  
styrets leder / daglig leder



BYGG-PRO JÆREN AS  
928 762 807

## Noter

### Regnskapsprinsipper

Årsregnskapet er satt opp i samsvar med regnskapsloven og god regnskapsskikk for små foretak.

#### Salgsinntekter

Inntektsføring ved salg av varer skjer på leveringstidspunktet. Tjenester inntektsføres etter hvert som de leveres.

#### Klassifisering og vurdering av balanseposter

Anleggsmidler er eiendeler bestemt til varig eie eller bruk. Eiendeler som er knyttet til varekretsløpet er klassifisert som omløpsmidler. Fordringer klassifiseres som omløpsmidler hvis de forfaller til betaling innen ett år etter transaksjonsdagen. Tilsvarende klassifiseres gjeld som kortsiktig hvis gjelden forfaller til betaling innen ett år. Langsiktig gjeld er gjeld som forfaller senere enn ett år etter transaksjonsdagen. Første års avdrag på langsiktige fordringer og langsiktig gjeld klassifiseres likevel ikke som omløpsmiddel og kortsiktig gjeld.

Omløpsmidler vurderes til laveste av anskaffelseskost og virkelig verdi. Kortsiktig gjeld balanseføres til nominelt beløp på etableringstidspunktet. Anleggsmidler vurderes til anskaffelseskost. Varige anleggsmidler avskrives etter en fornuftig avskrivningsplan. Anleggsmidlene nedskrives til virkelig verdi ved verdifall som ikke forventes å være forbigående. Langsiktig gjeld med unntak av andre avsetninger balanseføres til nominelt beløp på etableringstidspunktet.

#### Fordringer

Kundefordringer og andre fordringer er oppført i balansen til pålydende etter fradrag for avsetning til forventet tap. Avsetning til tap gjøres på grunnlag av individuelle vurderinger av de enkelte fordringene.

#### Forøvrig er følgende regnskapsprinsipper anvendt:

Forsikret pensjonsforpliktelse er ikke balanseført - kostnaden er lik premien. Kostmetoden er benyttet for investeringer i datterselskap/tilknyttet selskap. Utbytte er inntektsført samme år som det er avsatt i datterselskap/tilknyttet selskap, dersom det er sannsynlig at beløpet vil mottas. Ved utbytte som overstiger andel av tilbakeholdt resultat etter kjøpet representerer den overskytende del tilbakebetaling av investert kapital, og er fratrukket investeringens verdi i balansen.

#### Skatt

Skattekostnaden i resultatregnskapet omfatter både periodens betalbare skatt og endring i utsatt skatt. Utsatt skatt er beregnet med 22% på grunnlag av de midlertidige forskjeller som eksisterer mellom regnskapsmessige og skattemessige verdier, samt skattemessig underskudd til fremføring ved utgangen av regnskapsåret. Skatteøkende og skattereduserende midlertidige forskjeller som reverserer eller kan reversere i samme periode er fastsatt og skattevirkningen er beregnet på nettogrunnlaget.

Selskapet har ikke endret regnskapsprinsipp fra 2022 til 2023.



BYGG-PRO JÆREN AS  
928 762 807

## Note 1 - Lønnskostnader

Spesifikasjon av lønnskostnader	2023	02.02 - 31.12.2022
Lønn	1 098 809	1 125
Arbeidsgiveravgift	166 633	160
Pensjonskostnader	0	0
Andre relaterte ytelser	2 288	12
<b>Sum</b>	<b>1 267 729</b>	<b>1 297</b>

## Note 2 - Antall årsverk

Antall årsverk sysselsatt i regnskapsåret: 1

## Note 3 - Spesifisering av skatt

Skattekostnad	2023	02.02 - 31.12.2022
Betalbar skatt på alminnelig inntekt	136 018	0
+/- Endringer i utsatt skatt/utsatt skattefordel	-1 055	1 055
<b>Skattekostnad</b>	<b>134 963</b>	<b>1 055</b>

Skattepliktig inntekt		
Resultat før skatt	501 216	1 267 336
Permanente forskjeller	112 248	7 689
+/- Endring i midlertidige forskjeller	4 798	-4 798
+/- Mottatt/avgitt konsernbidrag	-618 000	-1 270 228
<b>Skattepliktig inntekt</b>	<b>262</b>	<b>-1</b>

Betalbar skatt i balansen		
Betalbar skatt på årets resultat	136 018	0
Betalbar skatt på konsernbidrag	-135 960	0
Sum betalbar skatt i balansen	58	0

### Mer om skattekostnad

Avsatt konsernbidrag på 618.000,- til Myrvoll Invest AS

## Note 4 - Konsern, tilknyttet selskap m.v.

### Investering som regnskapsføres etter egenkapitalmetoden

Investering	Inngående balanse	Inntektsført resultat	Andre endringer	Utgående balanse
Myrvoll Invest AS	260 000	0	0	260 000

### Annen langsiktig gjeld

	2023	02.02 - 31.12.2022
Samlet beløp som gjelder tilknyttet selskap	1 888 228	1 270 228

### Kortsiktig gjeld

	2023	02.02 - 31.12.2022
Samlet beløp som gjelder tilknyttet selskap	25 000	0



**BYGG-PRO JÆREN AS**  
928 762 807

#### Mer om tilknyttet selskap/datterselskap

Investering i aksjer, kortsiktig lån og konsernbidrag til Myrvoll Invest AS

#### Note 5 - Lån og sikkerhetsstillelse til ledende personer, eiere med videre

	Styremedlemmer
Samlet lån	50 208

#### Mer om lån og sikkerhetsstillelse

Kortsiktig lån til Svein Myklebust. Betales tilbake i 2024.

#### Note 6 - Aksjekapital

Aksjeklasse	Antall aksjer	Aksjenes pålydende	Bokført verdi
Ordinære	300	100	30 000

Aksjonærer	Antall aksjer	Eierandel %	Aksjeklasse
Svein Myklebust	300	100,00	Ordinære

#### Note 7 - Egenkapital

	Aksjekapital	Overkurs	Annen innsk. EK	Opptjent egenkapital	Udekket tap	Sum
Egenkapital 31.12.2022	30 000	6 000	-5 570	0	-3 946	26 484
Årsresultat	0	0	0	482 040	-115 787	366 253
- Avgitt konsernbidrag	0	0	0	-482 040	0	-482 040
<b>Egenkapital 31.12.2023</b>	<b>30 000</b>	<b>6 000</b>	<b>-5 570</b>	<b>0</b>	<b>-119 734</b>	<b>-89 304</b>

#### Mer om egenkapital

Avsatt konsernbidrag til Myrvoll Invest AS.

Ledelse og styret vil i 2024 gjøre tiltak som bedrer lønnsomheten i selskapet, blant annet med redusert lønnskostnader, starten av 2024 viser allerede en betydelig forbedring av resultat og lønnsomhet.