



ÅRSREGNSKAPET FOR REGNSKAPSÅRET 2021 - GENERELL INFORMASJON

Enheten

Organisasjonsnummer: 941 123 503
Organisasjonsform: Aksjeselskap
Foretaksnavn: OCEAN TG NORWAY AS
Forretningsadresse: Kanalveien 105A
5068 BERGEN

Regnskapsår

Årsregnskapets periode: 01.01.2021 - 31.12.2021

Konsern

Morselskap i konsern: Ja
Konsernregnskap lagt ved: Nei

Regnskapsregler

Regler for små foretak benyttet: Ja
Benyttet ved utarbeidelsen av årsregnskapet til selskapet: Regnskapslovens alminnelige regler

Årsregnskapet fastsatt av kompetent organ

Bekreftet av representant for selskapet: Rune Lyngaas
Dato for fastsettelse av årsregnskapet: 08.04.2022

Grunnlag for avgivelse

År 2021: Årsregnskapet er elektronisk innlevert
År 2020: Tall er hentet fra elektronisk innlevert årsregnskap fra 2021

Det er ikke krav til at årsregnskapet m.v. som sendes til Regnskapsregisteret er undertegnet. Kontrollen på at dette er utført ligger hos revisor/enhetens øverste organ. Sikkerheten ivaretas ved at innsender har rolle/rettighet for innsending av årsregnskapet via Altinn, og ved at det bekreftes at årsregnskapet er fastsatt av kompetent organ.

Brønnøysundregistrene, 30.08.2023



Resultatregnskap

Beløp i: NOK	Note	2021	2020
RESULTATREGNSKAP			
Inntekter			
Salgsinntekt	1	55 342 184	53 071 253
Annen driftsinntekt	9	1 852 294	1 033 048
Sum inntekter		57 194 478	54 104 301
Kostnader			
Varekostnad	1	3 821 979	3 282 083
Lønnskostnad	2	26 372 149	23 822 563
Avskr drifstmidl/immatr eiendeler	4	522 749	1 151 058
Annen driftskostnad		11 885 841	12 646 309
Sum kostnader		42 602 718	40 902 013
Driftsresultat		14 591 760	13 202 288
Finansinntekter og finanskostnader			
Annen renteinntekt		11 365	45 736
Annen finansinntekt		4 314 736	968 818
Sum finansinntekter		4 326 101	1 014 554
Annen rentekostnad		17 875	18 928
Annen finanskostnad		1 412 813	1 546 842
Sum finanskostnader		1 430 688	1 565 770
Netto finans		2 895 413	-551 216
Ordinært resultat før skattekostnad		17 487 173	12 651 072
Skattekostnad på ordinært resultat	3	3 044 233	1 020 345
Ordinært resultat etter skattekostnad		14 442 940	11 630 727
Årsresultat		14 442 940	11 630 727
Overføringer og disponeringer			
Avsatt til annen egenkapital		14 442 940	11 630 727
Sum overføringer og disponeringer		14 442 940	11 630 727



Balanse

Beløp i: NOK	Note	2021	2020
BALANSE - EIENDELER			
Anleggsmidler			
Immaterielle eiendeler			
Forskning og utvikling	4	41 096 400	28 343 204
Sum immaterielle eiendeler		41 096 400	28 343 204
Varige driftsmidler			
Driftsløsøre, inventar o.a. utstyr	4	842 596	977 627
Sum varige driftsmidler		842 596	977 627
Finansielle anleggsmidler			
Investering i datterselskap	5	739 337	739 337
Andre langsiktige fordringer		0	224 024
Sum finansielle anleggsmidler		739 337	963 361
Sum anleggsmidler		42 678 333	30 284 192
Omløpsmidler			
Varer			
Fordringer			
Kundefordringer	1	6 408 162	3 538 964
Andre fordringer		1 749 413	1 112 709
Sum fordringer		8 157 575	4 651 673
Bankinnskudd, kontanter og lignende			
Bankinnskudd, kontanter o.l	6	26 294 906	19 052 316
Sum bankinnskudd, kontanter og lignende		26 294 906	19 052 316
Sum omløpsmidler		34 452 481	23 703 989
SUM EIENDELER		77 130 814	53 988 181

BALANSE - EGENKAPITAL OG GJELD



Balanse

Beløp i: NOK	Note	2021	2020
Egenkapital			
Innskutt egenkapital			
Aksjekapital	4, 7	350 000	350 000
Beholdning av egne aksjer	4, 7	-15 500	-15 500
Sum innskutt egenkapital		334 500	334 500
Opptjent egenkapital			
Annen egenkapital		58 528 116	44 085 176
Sum opptjent egenkapital	7	58 528 116	44 085 176
Sum egenkapital		58 862 616	44 419 676
Gjeld			
Langsiktig gjeld			
Annen langsiktig gjeld			
Øvrig langsiktig gjeld	8	5 226 538	3 827 233
Sum annen langsiktig gjeld		5 226 538	3 827 233
Sum langsiktig gjeld		5 226 538	3 827 233
Kortsiktig gjeld			
Leverandørgjeld		2 397 420	980 238
Betalbar skatt		562 048	
Skyldige offentlig avgifter		1 856 866	1 830 366
Annen kortsiktig gjeld		8 225 326	2 930 667
Sum kortsiktig gjeld		13 041 660	5 741 271
Sum gjeld		18 268 198	9 568 504
SUM EGENKAPITAL OG GJELD		77 130 814	53 988 180



Brønnøysundregistrene

ÅRSREGNSKAP FOR REGNSKAPSÅRET 2021 - GENERELL INFORMASJON

Journalnummer: 2022 552521

Enheten

Organisasjonsnummer: 941 123 503
Organisasjonsform: Aksjeselskap
Foretaksnavn: TERO MARINE AS
Forretningsadresse: Kanalveien 105A
5068 BERGEN

Regnskapsår

Årsregnskapets periode: 01.01.2021 - 31.12.2021

Konsern

Morselskap i konsern: Ja
Konsernregnskap lagt ved: Nei

Regnskapsregler

Regler for små foretak benyttet: Ja
Benyttet ved utarbeidelsen av
årsregnskapet til selskapet: Regnskapslovens alminnelige regler

Årsregnskapet fastsatt av kompetent organ

Bekreftet av representant for selskapet: Rune Lyngaas
Dato for fastsettelse av årsregnskapet: 08.04.2022

Grunnlag for avgivelse

År 2021: Årsregnskap er elektronisk innlevert.
År 2020: Tall er hentet fra elektronisk innlevert årsregnskap fra 2021.

Det er ikke krav til at årsregnskapet m.v. som sendes til Regnskapsregisteret er undertegnet. Kontrollen på at dette er utført ligger hos revisor/enhetens øverste organ. Sikkerheten ivaretas ved at innsender har rolle/rettighet for innsending av årsregnskapet via Altinn, og ved at det bekreftes at årsregnskapet er fastsatt av kompetent organ.

Brønnøysundregistrene, 04.07.2022



Organisasjonsnr: 941 123 503
TERO MARINE AS

RESULTATREGNSKAP

Beløp i: NOK	Note	2021	2020
RESULTATREGNSKAP			
Inntekter			
Salgsinntekt	1	55 342 184	53 071 253
Annen driftsinntekt	9	1 852 294	1 033 048
Sum inntekter		57 194 478	54 104 301
Kostnader			
Varekostnad	1	3 821 979	3 282 083
Lønnskostnad	2	26 372 149	23 822 563
Avskr drifstmidl/immatr eiendeler	4	522 749	1 151 058
Annen driftskostnad		11 885 841	12 646 309
Sum kostnader		42 602 718	40 902 013
Driftsresultat		14 591 760	13 202 288
Finansinntekter og finanskostnader			
Annen renteinntekt		11 365	45 736
Annen finansinntekt		4 314 736	968 818
Sum finansinntekter		4 326 101	1 014 554
Annen rentekostnad		17 875	18 928
Annen finanskostnad		1 412 813	1 546 842
Sum finanskostnader		1 430 688	1 565 770
Netto finans		2 895 413	-551 216
Ordinært resultat før skattekostnad			
Skattekostnad på ordinært resultat	3	3 044 233	1 020 345
Ordinært resultat etter skattekostnad		14 442 940	11 630 727
Årsresultat		14 442 940	11 630 727
Overføringer og disponeringer			
Avsatt til annen egenkapital		14 442 940	11 630 727
Sum overføringer og disponeringer		14 442 940	11 630 727



Organisasjonsnr: 941 123 503
TERO MARINE AS

BALANSE

Beløp i: NOK	Note	2021	2020
BALANSE - EIENDELER			
Anleggsmidler			
Immaterielle eiendeler			
Forskning og utvikling	4	41 096 400	28 343 204
Sum immaterielle eiendeler		41 096 400	28 343 204
Varige driftsmidler			
Driftsløsøre, inventar o. a. utstyr			
	4	842 596	977 627
Sum varige driftsmidler		842 596	977 627
Finansielle anleggsmidler			
Investering i datterselskap	5	739 337	739 337
Andre langsiktige fordringer		0	224 024
Sum finansielle anleggsmidler		739 337	963 361
Sum anleggsmidler		42 678 333	30 284 192
Omløpsmidler			
Varer			
Fordringer			
Kundefordringer	1	6 408 162	3 538 964
Andre fordringer		1 749 413	1 112 709
Sum fordringer		8 157 575	4 651 673
Bankinnskudd, kontanter og lignende			
Bankinnskudd, kontanter o.l	6	26 294 906	19 052 316
Sum bankinnskudd, kontanter og lignende		26 294 906	19 052 316
Sum omløpsmidler		34 452 481	23 703 989
SUM EIENDELER		77 130 814	53 988 181
BALANSE - EGENKAPITAL OG GJELD			
Egenkapital			
Innskutt egenkapital			
Aksjekapital	4, 7	350 000	350 000
Beholdning av egne aksjer	4, 7	-15 500	-15 500
Sum innskutt egenkapital		334 500	334 500
Opptjent egenkapital			



Annen egenkapital		58 528 116	44 085 176
Sum opptjent egenkapital	7	58 528 116	44 085 176
Sum egenkapital		58 862 616	44 419 676
Gjeld			
Langsiktig gjeld			
Annen langsiktig gjeld			
Øvrig langsiktig gjeld	8	5 226 538	3 827 233
Sum annen langsiktig gjeld		5 226 538	3 827 233
Sum langsiktig gjeld		5 226 538	3 827 233
Kortsiktig gjeld			
Leverandørgjeld		2 397 420	980 238
Betalbar skatt		562 048	
Skyldige offentlig avgifter		1 856 866	1 830 366
Annen kortsiktig gjeld		8 225 326	2 930 667
Sum kortsiktig gjeld		13 041 660	5 741 271
Sum gjeld		18 268 198	9 568 504
SUM EGENKAPITAL OG GJELD		77 130 814	53 988 180



Organisasjonsnr: 941 123 503
TERO MARINE AS

NOTEOPPLYSNINGER - SELSKAP - alle poster oppgitt i hele tall

Note

Antall årsverk i regnskapsåret
27.00

Sum Beløp

Balanseført verdi 31.12. Varige driftsmidler Immaterielle eiend.

Konsernregnskap

Morselskapet sitt navn

Forretningskontor for morselskapet

Begrunnelse for at datterselskap er utelatt fra konsolideringen

Samlet beløp - tilknyttet selskap Årets Fjorårets

Samlet beløp - foretak i samme konsern Årets Fjorårets

Samlet beløp - foretak i samme konsern Årets Fjorårets

Samlet beløp - felles kontrollert virksomhet Årets Fjorårets

Pantstillelse Beløp

Beholdning av egne aksjer Antall Pålydende Andel av aksjek.



DocuSign Envelope ID: F87647AE-FC55-4D96-9267-E997F51354A1

ÅRSREGNSKAP / FINANCIAL STATEMENTS

Tero Marine AS

2021





DocuSign Envelope ID: F87647AE-FC55-4D96-9267-E997F51354A1

Tero Marine AS

Resultatregnskap / Income statement

Driftsinntekter og -kostnader / Operating income and expenses	Note	2021	2020
Salgsinntekter / Sales revenue	1	55 342 184	53 071 253
Andre driftsinntekter / Other operating income		1 852 294	1 033 048
Sum driftsinntekter / Total operating income		57 194 478	54 104 301
Varekostnad / Cost of Sales (Goods)	1	3 821 979	3 282 083
Personalkostnader / Cost of Personnel	2	26 372 149	23 822 563
Avskrivning på driftsmidler og immatrielle eiendeler / Depreciation on fixed assets and intangible assets	4	522 749	1 151 058
Andre driftskostnader / Other operating expenses		11 885 841	12 646 309
Sum driftskostnader / Total operating expenses		42 602 717	40 902 013
Driftsresultat / Operating profit		14 591 761	13 202 288
Finansinntekter og -kostnader / Financial income and expenses			
Renteinntekter / Interest income		11 365	45 736
Andre finansinntekter / Other financial income		4 314 736	968 818
Rentekostnader / Interest expenses		-17 875	-18 928
Andre finanskostnader / Other financial expenses		-1 412 813	-1 546 842
Resultat av finansposter / Net financial items		2 895 414	-551 216
Resultat før skattekostnad / Operating profit before tax		17 487 174	12 651 072
Skattekostnad på ordinært resultat / Tax on ordinary result	3	-3 044 234	-1 020 345
Årets resultat / Profit for the year		14 442 940	11 630 727
Overføringer / Transfer:			
Overført til/fra annen egenkapital / Transfer to/from other equity		14 442 940	11 630 727
Sum overføringer		14 442 940	11 630 727



DocuSign Envelope ID: F87647AE-FC55-4D96-9267-E997F51354A1

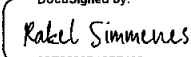
Tero Marine AS

Balanse / Balance

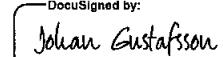
	Nye	2021	2020
Anleggsmidler / Fixed assets			
Egenutviklet programvare / <i>Proprietary software</i>	4	41 096 400	28 343 204
Driftsløsøre, inventar o.l. / <i>Operating assets, equipmer.</i>	4	842 596	977 627
Investeringer i datterselskap / <i>Investments in subsidiari</i>	5	739 337	739 337
Andre fordringer / <i>Other receivables</i>		0	224 024
Sum anleggsmidler / Total fixed assets		42 678 333	30 284 192
Omløpsmidler / Current assets			
Kundefordringer / <i>Account receivables</i>		6 408 162	3 538 964
Andre fordringer / <i>Other receivables</i>		1 749 413	1 112 709
Bankinnskudd / <i>Bank deposits</i>	6	26 294 906	19 052 316
Sum omløpsmidler / Total current assets		34 452 481	23 703 988
Sum eiendeler / Total assets		77 130 814	53 988 181
Egenkapital og gjeld / Equity and liabilities			
Aksjekapital / <i>Share capital</i>	7	350 000	350 000
Egne aksjer / <i>Treasury shares</i>	7	-15 500	-15 500
Sum innskutt egenkapital / <i>Total invested equity</i>		334 500	334 500
Annen egenkapital / <i>Other equity</i>	7	58 528 116	44 085 176
Sum egenkapital / Total equity		58 862 616	44 419 676
Langsiktig gjeld / Long term liabilities			
Annen langsiktig gjeld / <i>Other long term liabilities</i>	8	5 226 538	3 827 233
Sum langsiktig gjeld / Total long-term liabilities		5 226 538	3 827 233
Kortsiktig gjeld / Current liabilities			
Leverandørgjeld / <i>Trade creditors</i>		2 397 420	980 238
Betalbar skatt / <i>Tax payable</i>	3	562 048	0
Skyldig offentlige avgifter / <i>Public duties payable</i>		1 856 866	1 830 366
Annen kortsiktig gjeld / <i>Other short-term liabilities</i>		8 225 327	2 930 667
Sum kortsiktig gjeld / Total current liabilities		13 041 660	5 741 272
Sum gjeld / Total liabilities		18 268 198	9 568 505
Sum egenkapital og gjeld / Total equity and liabilities		77 130 814	53 988 181

Bergen, 31.12.2021 / 08.04.2022

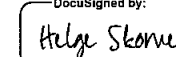
Styret i Tero Marine AS / Board of Directors in Tero Marine AS

DocuSigned by:

Raket Simmenes
93F3223B10FF498...


Styremedlem/Board member

DocuSigned by:

Johan Gustafsson
4ABC042A58E9473...

Styrets leder/Chairman of the Board

DocuSigned by:

Helge Skorve
3CFE917FE42340D...

Styremedlem/Board member

DocuSigned by:

Rune Lyngås
9FD562322A68411...

Daglig leder/ Chief Executive officer



DocuSign Envelope ID: F87647AE-FC55-4D96-9267-E997F51354A1

Tero Marine AS

Noter til regnskapet for 2021 / Notes to the financial statements for 2021

Note 1 Regnskapsprinsipper / Accounting principles

Årsregnskapet er satt opp i samsvar med regnskapsloven og NRS 8 - God regnskapsskikk for små foretak.

Inntektsføring ved salg av software / tjenester skjer på leveringstidspunktet. Inntekter fra salg av tjenester knyttet til langsiktige tilvirkningsprosjekter resultatføres i takt med prosjektets fullføringsgrad, når utfallet av transaksjonen kan estimeres på en pålitelig måte. Fremdriften måles som påløpte timer i forhold til totalt estimerte timer. Når transaksjonens utfall ikke kan estimeres pålitelig, vil kun inntekter tilsvarende påløpte projektkostnader inntektsføres. I den perioden det blir identifisert at et prosjekt vil gi et negativt resultat, vil det estimerte tapet på kontrakten bli resultatført i sin helhet.

Utgifter til utvikling balanseføres i den grad det kan identifiseres en fremtidig økonomisk fordel knyttet til utvikling av en identifiserbar immateriell eiendel og utgiftene kan måles pålitelig. I motsatt fall kostnadsføres slike utgifter løpende. Balanseført utvikling avskrives lineært over økonomisk levetid. Utgifter til forskning kostnadsføres fortløpende.

Anleggsmidler omfatter eiendeler bestemt til varig eie og bruk. Anleggsmidler er vurdert til anskaffelseskost. Varige driftsmidler balanseføres og avskrives over driftsmidlets økonomiske levetid.

Omløpsmidler og kortsiktig gjeld omfatter normalt poster som forfaller til betaling innen ett år etter balansedagen, samt poster som er knyttet til varekretsløpet. Omløpsmidler vurderes til laveste verdi av anskaffelseskost og virkelig verdi.

Pengeposter i utenlands valuta omregnes til balansedagens kurs.

Kundefordringer og andre fordringer oppføres til pålydende etter fradrag av avsetning til forventet tap. Avsetning til tap gjøres på grunnlag av en individuell vurdering av de enkelte fordringene. I tillegg gjøres det for kundefordringer en uspesifisert avsetning for å dekke generell tapsrisiko.

Skattekostnaden i resultatregnskapet omfatter både periodens betalbare skatt og endringer i utsatt skatt. Utsatt skatt er beregnet med 22 % på grunnlag av de midlertidige forskjeller som eksisterer mellom regnskaps- og skattemessige verdier, samt ligningsmessig underskudd til fremføring ved utgangen av regnskapsåret. Skatteøkende og skattereduserende midlertidige forskjeller som reverserer eller kan reversere i samme periode, er utlignet og nettoført. Netto utsatt skattefordel balanseføres i den grad det er sannsynlig at denne kan bli nyttiggjort.

Regnskapsprinsippene er ellers nærmere omtalt i tilhørende noter til de enkelte regnskapspostene.

Tero Marine AS er eid av Seagul AS. Konsernregnskap der Tero Marine AS inngår, utarbeides av Pelican Midco Limited med forretningsadresse 3 Cadogan Gate, London, England SW 1X 0AS. Der kan konsernregnskapet fås utlevert.

The annual accounts have been prepared in accordance with the Accounting Act and NRS 8 - Good accounting practices for small businesses

Revenue recognition from the sale of software / services at the time of delivery. Revenues from the sale of services related to long-term manufacturing projects recorded in the profit and loss account, in line with the project's completion rate, when the outcome of the transaction can be reliably estimated. Progress of the project is measured as the ratio of the total hours worked to the total hours estimated. When the outcome of the transaction cannot be reliably estimated, only revenue corresponding to accrued project costs will be recognized as income. If in the process of work, it has been identified that the project will yield a negative result, the estimated loss on the



DocuSign Envelope ID: F87647AE-FC55-4D96-9267-E997F51354A1

Development expenses are capitalised to the extent that a future economic benefit associated with the development of an identifiable intangible asset can be identified and the expenses can be reliably measured. Otherwise, such expenses are capitalised on an ongoing basis. Capitalised development is depreciated on a straight-line basis over its economic life. Research costs are charged as an expense on an ongoing basis.

Fixed assets are assets intended for permanent ownership and use. Fixed assets are valued at acquisition cost. Fixed assets are capitalised and depreciated over their economic life.

Current assets and liabilities normally include items that are due for payment within one year of the balance sheet date, as well as items related to the product lifecycle. Current assets are valued at the lower of cost and market

Monetary items in foreign currency are converted at the exchange rate of the balance day.

Accounts and other receivables are recorded at face value after deduction of provisions for expected losses. Provisions for losses are made on the basis of an assessment of the individual receivables. In addition, an unspecified provision is made for accounts receivable to cover the risk of general losses.

The tax expense in the income statement includes both the tax payable for the period in question and changes in deferred tax. Deferred tax is calculated at 22% on the basis of the temporary differences that exist between accounting and tax values, as well as the tax loss carried forward at the end of the financial year.

Tax-increasing and tax-reducing temporary differences that reverse or may reverse in the same period, are set off and entered net. Net deferred tax assets are recognized in the balance sheet to the extent that they are likely to be

In more detail, the accounting principles are discussed in the accompanying notes to the individual accounting entries.

Tero Marine AS is owned by Seagull AS. Corporate accounts where Tero Marine AS is a part, is prepared by Pelican Midco Limited, with business address 3 Cadogan Gate, London SW 1X 0AS. Details about Corporate accounts are provided by Pelican Midco Ltd.



DocuSign Envelope ID: F87647AE-FC55-4D96-9267-E997F51354A1

Note 2 Ansatte, godtgjørelser m.v. / Employees, remuneratin etc.	2021	2020
Lønnskostnader m.m. består av følgende poster / Labour costs etc consist of the following items :		
Lønninger / Wages	23 287 890	21 608 661
Arbeidsgiveravgift / Payroll tax	3 409 237	3 109 319
Pensjonskostnader / Pension costs	1 388 511	1 263 337
Andre lønnskostnader / Other labour cost	1 927 356	650 109
Aktiverte lønnskostnader / Capitalized labour cost	-3 640 846	-2 808 863
	<u>26 372 149</u>	<u>23 822 563</u>

Gjennomsnittlig antall årsverk / Average number of man-year 26,8 26,2

Det er registrert 118,5 sykedager i 2021, en reduksjon fra 157 dager i 2020. Dette utgjør 2,0 % av total arbeidstid i selskapet, mot 3,79 % forrige år. Korrigert for langtidsfravær, er sykefraværet 110,5 dager mot fjorårets 105,5 dager.

118,5 sick days registered in 2021 - decrease from 157 days in 2020. This represents 2,0 % of the company's total working hours, compared with 3,79 % last year. Adjusted for long-term absence, the sickness absence is 110,5 days compared with 105,5 days last year.

Note 3 Skattekostnad / Tax expense	2021	2020
Skattekostnad består av / Tax expense consists of:		
Betalbar skatt / Tax payable	3 044 234	1 020 345
Endring utsatt skatt / Change deferred tax	0	0
For mye/lite avsatt i fjor / To much/little provision for tax last year	0	0
Netto skattekostnad / Net tax expense	<u>3 044 234</u>	<u>1 020 345</u>
Betalbar skatt i balansen / Tax payable in balance:		
Betalbar skatt på årets resultat / Tax payable for the year	3 044 234	1 020 345
SkatteFUNN / Tax incentives	2 482 186	1 724 602
Betalbar skatt i balansen/SkatteFUNN til gode (-) / Tax payable in balance/Tax incentives receivable (-)	562 048	-704 257
Netto skattekostnad inngår i "andre fordringer" / Net tax expense included in "other receivables"		
Grunnlag for skattekostnad / Basis for tax expense		
Resultat før skatt / Profit before tax	17 487 174	12 651 072
Permanente forskjeller / Permanent differences	90 253	9 819
SkatteFUNN / Tax incentives	-2 482 186	-1 724 602
Utbytte / Dividend	-2 500 290	0
Grunnlag for årets skattekostnad / Basis tax payable for the year	<u>12 594 951</u>	<u>10 936 289</u>
Endring i midlertidige forskjeller / Change in temporary differences	1 242 477	4 155 447
Grunnlag betalbar skatt / Basis tax payable	13 837 428	15 091 736
Anvendelse av fremførbart underskudd / Using carry forward deficit	0	-10 453 802
Skattepliktig inntekt / Taxable income	<u>13 837 428</u>	<u>4 637 934</u>

Midlertidige forskjeller / Temporary differences	2020	2021	Endring / Change
Anleggsmidler / Fixed assets	-32 729	-32 893	164
Fordringer / Receivables	-1 427 308	-1 422 880	-4 428
Avsetninger / Provisions	-3 979 797	-5 226 538	1 246 741
Sum midlertidige forskjeller / Total temporary difference:	<u>-5 439 834</u>	<u>-6 682 311</u>	<u>1 242 477</u>
*) Utsatt skatt / -fordel 22% / Deferred tax/tax benefit 22%	0	0	0

*) Iht GRS 8 for små foretak er utsatt skattefordel ikke balanseført. / According to NRS 8 for small enterprises, deferred tax benefits are not capitalised.



DocuSign Envelope ID: F87647AE-FC55-4D96-9267-E997F51354A1

Note 4 Immaterielle eiendeler og varige driftsmidler. / Intangible and fixed assets

	Driftsmidler, inventar o.l. / Fixed assets	Egenutviklet programvare / Proprietary software	Egenutviklet programvare u/utvikl / Software in progress	Goodwill / Goodwill	Sum / Total amount
Anskaffelseskost					
01.01 / Acquisition cost 01.01	4 219 285	12 769 121	27 682 845	150 000	44 821 251
Tilgang / Acquired	255 645		12 885 268		13 140 913
Overført fra u/utvikling / Transferred from in progress					0
Avgang / Realized Anskaffelseskost					0
31.12 / Acquisition cost 31.12	4 474 931	12 769 121	40 568 113	150 000	57 962 165
Akkum. avskrivn. 31.12 / Accum. Depr. 31.12	3 632 334	12 240 834		150 000	16 023 168
Bokført verdi pr 31.12 / Book value at 31.12	842 596	528 287	40 568 113	0	41 938 996
Årets avskrivninger / Depr. for the year	390 677	132 072			522 749
Lineære avskrivninger / Linear depreciation	3 - 5 år / years	5 år / years		5 år / years	

Utvikling av nye programvarer for salg, aktiveres og avskrives over 5 år. Selskapet forventer at inntjeningen på prosjektene skal bli gode. Vedlikehold av eksisterende programvare kostnadsføres fortløpende.

Development of proprietary software for sale is capitalized and depreciated over 5 years. The company expects good profit from the projects. Maintenance of existing software is charged as an expense.

**Note 5 Investeringer i aksjer og andeler / mellomværende
Investments in stocks and shares / intercompany balance**

Selskap / Company	Eierandel / Ownership	Egenkapital pr 31.12 / Equity as of 31.12	Resultat 2021 / Profit (loss) 2021	Anskaffelses-kost / Acquisition cost	Bokført verdi / Booked value
Tero Marine Asia Pacific Pte Ltd Singapore	100 %	5 453 893	1 937 245	617 130	617 130
Tero Marine UK Ltd Annitsford	100 %	130 929	-346 161	2 072 207	122 207
Tero Marine AS har / has:					
Fordring på / Receivables		500 813		69 667	
Gjeld til / Debt to		2 219 000		0	
Utlån til / Lending to		0		0	
Salg til / Sales to		3 208 227		-1 611 077	
Kjøp fra / Buy from		36 509		1 100 160	

Investeringer i aksjer og andeler er vurdert til laveste av kostpris og virkelig verdi. /
Investments in stocks and shares are values at the lower of cost and market value.



DocuSign Envelope ID: F87647AE-FC55-4D96-9267-E997F51354A1

Note 6 Bankinnskudd / Bank deposits	2021	2020
I posten inngår bundet bankinnskudd med kr / <i>This item includes restricted bank deposits of:</i>	1 036 084	947 993

Note 7 Egenkapital / Equity	Aksjekapital	Egne aksjer	Annen	Samlet
	<i>Share capital</i>	<i>Treasury shares</i>	<i>Other equity</i>	<i>Total equity</i>
Egenkapital 01.01 / <i>Equity as of 01.01</i>	350 000	-15 500	44 085 176	44 419 676
Årets resultat / <i>Profit (loss) for the year</i>			14 442 940	14 442 940
Egenkapital 31.12 / <i>Equity as of 31.12</i>	350 000	-15 500	58 528 116	58 862 616

Selskapets aksjekapital er på NOK 350.000, fordelt på 3.500 aksjer á NOK 100.
The company's share capital is NOK 350.000, divided into 3.500 shares at a nominal value of NOK 100 each.

Aksjonærer pr 31.12 / Shareholders as of 31.12	Eierandel / Ownership	Verv / Ownership allocation
Seagull AS	85,14 %	
Ansatte og tidligere ansatte har / <i>Employees and former employees have</i>	10,14 %	

av aksjene fordelt på 9 personer som har fra 2,8571 % til 0,5714 % / *of the shares distributed to 9 shareholders who own from 2,8571 % to 0,5714 %.*

Selskapet har 155 egne aksjer, tilsvarende en eierandel på 4,4286 % / *The company has 155 proprietary shares, corresponding to an ownership interest of 4,4286 %.*

Note 8 Skattefunn / Tax incentives

Selskapet har fått godkjent fra Norges Forskningsråd prosjekt "TM Next Generation" - prosjekt nr. 320072. Etter selskapets beregninger beløper FoU - kostnader i inneværende år seg til kr 13.064.135. Selskapet tilfredsstiller definisjonene til SMB-bedrifter og skal derfor ha 19 % skattefradrag for medgåtte kostnader til FoU. Mottatt Skattefunn balanseføres som uopptjent inntekt under langsiktig gjeld og inntektsføres i takt med avskrivning på egenutviklet programvare.
The company has been approved by the Research Council of Norway project "TM Next Generation" - project No. 320072. According to the company's calculations, R&D costs in the current year amount to NOK 13.064.135. The company satisfies SME's definition and therefore must have 19 % tax deduction for costs incurred for R&D. Received tax incentives are capitalized as deferred grant income under long-term liabilities, and recognized as income falling under the category established for depreciation of proprietary software.

Note 9 Forsatt drift / Continued operation.

Det legges til grunn at forutsetningene for fortsatt drift er til stede. / *It is assumed that the conditions for continued operating are met.*

Note 10 Covid-19

Covid 19 situasjonen gjennom 2021 har hatt stor innvirkning på den globale økonomien og markedet generelt. Selskapet har allikevel greid å opprettholde god ordreinntak gjennom 2021, og dette forventes også vil være gjeldende for 2022. Det har ikke vært noen hendelser etter balansedagen av vesentlig betydning for regnskapet per 31. desember 2021.
The Covid-19 situation during 2021 has had significant implications for the global economy and the market in general. The company has even though managed to have a healthy order intake during 2021, and this is also expected to be the case for 2022. There have been no events after the balance date with material effect for the financial statements ended 31. December 2021.



KPMG AS
Kanalveien 11
Postboks 4 Kristianborg
5822 Bergen

Telephone +47 45 40 40 63
Fax
Internet www.kpmg.no
Enterprise 935 174 627 MVA

Til generalforsamlingen i Tero Marine AS

Uavhengig revisors beretning

Konklusjon

Vi har revidert Tero Marine AS' årsregnskap som består av balanse per 31. desember 2021, resultatregnskap for regnskapsåret avsluttet per denne datoen og noter til årsregnskapet, herunder et sammendrag av viktige regnskapsprinsipper.

Etter vår mening

- oppfyller årsregnskapet gjeldende lovkrav,
- gir årsregnskapet et rettviseende bilde av selskapets finansielle stilling per 31. desember 2021, og av dets resultater for regnskapsåret avsluttet per denne datoen i samsvar med regnskapslovens regler og god regnskapsskikk i Norge.

Grunnlag for konklusjonen

Vi har gjennomført revisjonen i samsvar med de internasjonale revisjonsstandardene International Standards on Auditing (ISA-ene). Våre oppgaver og plikter i henhold til disse standardene er beskrevet nedenfor under *Revisors oppgaver og plikter ved revisjonen av årsregnskapet*. Vi er uavhengige av selskapet slik det kreves i lov, forskrift og International Code of Ethics for Professional Accountants (inkludert internasjonale uavhengighetsstandarder) utstedt av the International Ethics Standards Board for Accountants (IESBA-reglene), og vi har overholdt våre øvrige etiske forpliktelser i samsvar med disse kravene. Innhentet revisjonsbevis er etter vår vurdering tilstrekkelig og hensiktsmessig som grunnlag for vår konklusjon.

Styrets og daglig leders ansvar for årsregnskapet

Styret og daglig leder (ledelsen) er ansvarlige for å utarbeide årsregnskapet og for at det gir et rettviseende bilde i samsvar med regnskapslovens regler og god regnskapsskikk i Norge. Ledelsen er også ansvarlig for slik internkontroll som den finner nødvendig for å kunne utarbeide et årsregnskap som ikke inneholder vesentlig feilinformasjon, verken som følge av misligheter eller utilsiktede feil.

Ved utarbeidelsen av årsregnskapet må ledelsen ta standpunkt til selskapets evne til fortsatt drift og opplyse om forhold av betydning for fortsatt drift. Forutsetningen om fortsatt drift skal legges til grunn for årsregnskapet så lenge det ikke er sannsynlig at virksomheten vil bli avvirket.

Revisors oppgaver og plikter ved revisjonen av årsregnskapet

Vårt mål er å oppnå betryggende sikkerhet for at årsregnskapet som helhet ikke inneholder vesentlig feilinformasjon, verken som følge av misligheter eller utilsiktede feil, og å avgi en revisjonsberetning som inneholder vår konklusjon. Betryggende sikkerhet er en høy grad av sikkerhet, men ingen garanti for at en revisjon utført i samsvar med ISA-ene, alltid vil avdekke vesentlig feilinformasjon som eksisterer. Feilinformasjon kan oppstå som følge av misligheter eller utilsiktede feil. Feilinformasjon blir vurdert som vesentlig dersom den enkeltvis eller samlet med rimelighet kan forventes å påvirke økonomiske beslutninger som brukerne foretar basert på årsregnskapet.

Som del av en revisjon i samsvar med ISA-ene, utøver vi profesjonelt skjønn og utviser profesjonell skepsis gjennom hele revisjonen. I tillegg:

- identifiserer og vurderer vi risikoen for vesentlig feilinformasjon i regnskapet, enten det skyldes misligheter eller utilsiktede feil. Vi utformer og gjennomfører revisjonshandlinger for å håndtere slike risikoer, og innhenter revisjonsbevis som er tilstrekkelig og hensiktsmessig som grunnlag for vår konklusjon. Risikoen for at vesentlig feilinformasjon som følge av misligheter ikke blir

KPMG AS, a Norwegian limited liability company and member firm of the KPMG network of independent member firms affiliated with KPMG International Cooperative ("KPMG International"), a Swiss entity

Statseutnevnte revisorer - medlemmer av Den norske Revisorforening

Offices in:

Oslo	Elverum	Mo i Rana	Stord
Aita	Finnsnes	Moide	Strume
Arendal	Hamar	Skien	Tromsø
Bergen	Haugesund	Sandefjord	Troxheim
Bodo	Knaresund	Sandnessjøen	Tynset
Drammen	Kristiansand	Slavanger	Ålesund

Penneo Dokumentnøkkel: 8JBVN-YTLPM-HEYU-QE0BE-ETLMM-L0DZT



Uavhengig revisors beretning - Tero Marine AS

avdekket, er høyere enn for feilinformasjon som skyldes utilsiktede feil, siden misligheter kan innebære samarbeid, forfalskning, bevisste utelatelser, uriktige fremstillinger eller overstyring av internkontroll.

- opparbeider vi oss en forståelse av den interne kontroll som er relevant for revisjonen, for å utforme revisjonshandlinger som er hensiktsmessige etter omstendighetene, men ikke for å gi uttrykk for en mening om effektiviteten av selskapets interne kontroll.
- evaluerer vi om de anvendte regnskapsprinsippene er hensiktsmessige og om regnskapsestimatene og tilhørende noteopplysninger utarbeidet av ledelsen er rimelige.
- konkluderer vi på hensiktsmessigheten av ledelsens bruk av fortsatt drift-forutsetningen ved avleggelsen av årsregnskapet, basert på innhentede revisjonsbevis, og hvorvidt det foreligger vesentlig usikkerhet knyttet til hendelser eller forhold som kan skape tvil av betydning om selskapets evne til fortsatt drift. Dersom vi konkluderer med at det eksisterer vesentlig usikkerhet, kreves det at vi i revisjonsberetningen henleder oppmerksomheten på tilleggsopplysningene i årsregnskapet, eller, dersom slike tilleggsopplysninger ikke er tilstrekkelige, at vi modifiserer vår konklusjon. Våre konklusjoner er basert på revisjonsbevis innhentet inntil datoen for revisjonsberetningen. Etterfølgende hendelser eller forhold kan imidlertid medføre at selskapet ikke fortsetter driften.
- evaluerer vi den samlede presentasjonen, strukturen og innholdet i årsregnskapet, inkludert tilleggsopplysningene, og hvorvidt årsregnskapet gir uttrykk for de underliggende transaksjonene og hendelsene på en måte som gir et rettvisende bilde.

Vi kommuniserer med styret blant annet om det planlagte omfanget av revisjonen og til hvilken tid revisjonsarbeidet skal utføres. Vi utveksler også informasjon om forhold av betydning som vi har avdekket i løpet av revisjonen, herunder om eventuelle svakheter av betydning i den interne kontrollen.

Bergen, 5. mai 2022
KPMG AS

Harald Sylta
Statsautorisert revisor
(elektronisk signert)

Penneo Dokumentnrsket: 6/BVN-YTLPM-HEYU-QE06E-ETLMM-L002T



PENNEO

Signaturene i dette dokumentet er juridisk bindende. Dokument signert med "Penneo"SM - sikker digital signatur.
De signerende parter sin identitet er registrert, og er listet nedenfor.

"Med min signatur bekrefter jeg alle datoer og innholdet i dette dokument."

Harald Sylta

Statsautorisert revisor

Serienummer: 9578-5993-4-1738956

IP: 80.232.xxx.xxx

2022-05-05 19:21:11 UTC



Penneo Dokumentnøkkel: 8JBYN-YTLPM-HEYUJ-QEOBE-ETLMM-L0D2T

Dokumentet er signert digitalt, med **Penneo.com**. Alle digitale signatur-data i dokumentet er sikret og validert av den datamaskin-utregnede hash-verdien av det opprinnelige dokument. Dokumentet er låst og tids-stemplet med et sertifikat fra en betrodd tredjepart. All kryptografisk bevis er integrert i denne PDF, for fremtidig validering (hvis nødvendig).

Hvordan bekrefter at dette dokumentet er originalen?

Dokumentet er beskyttet av ett Adobe CDS sertifikat. Når du åpner dokumentet i

Adobe Reader, skal du kunne se at dokumentet er sertifisert av **Penneo e-signature service <penneo@penneo.com>**. Dette garanterer at innholdet i dokumentet ikke har blitt endret.

Det er lett å kontrollere de kryptografiske beviser som er lokalisert inne i dokumentet, med Penneo validator - <https://penneo.com/validate>