



ÅRSREGNSKAPET FOR REGNSKAPSÅRET 2018 - GENERELL INFORMASJON

Enheten

Organisasjonsnummer: 917 860 564
Organisasjonsform: Aksjeselskap
Foretaksnavn: NORDIC SEATRADE AS
Forretningsadresse: Granittveien 29
8072 BODØ

Regnskapsår

Årsregnskapets periode: 01.01.2018 - 31.12.2018

Konsern

Morselskap i konsern: Nei

Regnskapsregler

Regler for små foretak benyttet: Ja
Benyttet ved utarbeidelsen av årsregnskapet til selskapet: Regnskapslovens alminnelige regler

Årsregnskapet fastsatt av kompetent organ

Bekreftet av representant for selskapet: Ørjan Kristiansen
Dato for fastsettelse av årsregnskapet: 25.03.2019

Grunnlag for avgivelse

År 2018: Årsregnskapet er elektronisk innlevert
År 2017: Tall er hentet fra elektronisk innlevert årsregnskap fra 2018

Det er ikke krav til at årsregnskapet m.v. som sendes til Regnskapsregisteret er undertegnet. Kontrollen på at dette er utført ligger hos revisor/enhetens øverste organ. Sikkerheten ivaretas ved at innsender har rolle/rettighet for innsending av årsregnskapet via Altinn, og ved at det bekreftes at årsregnskapet er fastsatt av kompetent organ.

Brønnøysundregistrene, 14.06.2021



Resultatregnskap

Beløp i: NOK	Note	2018	2017
RESULTATREGNSKAP			
Inntekter			
Salgsinntekt		3 152 863	788 723
Sum inntekter		3 152 863	788 723
Kostnader			
Varekostnad		2 905 408	582 426
Lønnskostnad	3	160 356	116 014
Annen driftskostnad		115 652	94 038
Sum kostnader		3 181 415	792 477
Driftsresultat		-28 552	-3 754
Finansinntekter og finanskostnader			
Annen renteinntekt		100	244
Sum finansinntekter		100	244
Annen rentekostnad		197	26
Sum finanskostnader		197	26
Netto finans		-97	218
Ordinært resultat før skattekostnad		-28 649	-3 536
Skattekostnad på ordinært resultat	4		
Ordinært resultat etter skattekostnad		-28 649	-3 536
Årsresultat		-28 649	-3 536
Årsresultat etter minoritetsinteresser		-28 649	-3 536
Totalresultat		-28 649	-3 536
Overføringer og disponeringer			
Overføringer til/fra annen egenkapital		-28 649	-3 536
Sum overføringer og disponeringer	5	-28 649	-3 536



Balanse

Beløp i: NOK	Note	2018	2017
BALANSE - EIENDELER			
Anleggsmidler			
Immaterielle eiendeler			
Sum anleggsmidler		0	0
Omløpsmidler			
Varer			
Fordringer			
Kundefordringer		1 407 227	38 766
Andre fordringer		3 235	26 221
Sum fordringer		1 410 461	64 987
Bankinnskudd, kontanter og lignende			
Bankinnskudd, kontanter og lignende	6	109 644	48 578
Sum bankinnskudd, kontanter og lignende		109 644	48 578
Sum omløpsmidler		1 520 105	113 565
SUM EIENDELER		1 520 105	113 565
BALANSE - EGENKAPITAL OG GJELD			
Egenkapital			
Innskutt egenkapital			
Selskapskapital	2	30 000	30 000
Annen innskutt egenkapital		-8 920	-8 920
Sum innskutt egenkapital		21 080	21 080
Opptjent egenkapital			
Annen egenkapital		7 440	36 089
Sum opptjent egenkapital		7 440	36 089
Sum egenkapital	5	28 520	57 169



Balanse

Beløp i: NOK	Note	2018	2017
Sum langsiktig gjeld		0	0
Kortsiktig gjeld			
Gjeld til kredittinstitusjoner		30	
Leverandørgjeld		1 287 031	12 407
Betalbar skatt	4		
Skyldige offentlige avgifter		9 697	8 566
Annen kortsiktig gjeld		194 827	35 423
Sum kortsiktig gjeld		1 491 585	56 396
Sum gjeld		1 491 585	56 396
SUM EGENKAPITAL OG GJELD		1 520 105	113 565



Årsregnskap

2018

Nordic Seatrade AS

Org nr 917 860 564



Resultatregnskap

Nordic Seatrade AS

Driftsinntekter og driftskostnader	Note	2018	2017
Salgsinntekt		3 152 863	788 723
Sum driftsinntekter		3 152 863	788 723
Varekostnad		2 905 408	582 426
Lønnskostnad	3	160 356	116 014
Annen driftskostnad		115 652	94 038
Sum driftskostnader		3 181 415	792 477
Driftsresultat		-28 552	-3 754
Finansinntekter og finanskostnader			
Annen renteinntekt		100	244
Annen rentekostnad		197	26
Resultat av finansposter		-97	218
Ordinært resultat før skattekostnad		-28 649	-3 536
Ordinært resultat		-28 649	-3 536
Årsresultat		-28 649	-3 536
Overføringer			
Overført fra annen egenkapital		28 649	3 536
Sum overføringer	5	-28 649	-3 536



Balanse

Nordic Seatrade AS

Eiendeler	Note	2018	2017
Anleggsmidler			
Immaterielle eiendeler			
Varige driftsmidler			
Finansielle anleggsmidler			
Omløpsmidler			
Fordringer			
Kundefordringer		1 407 227	38 766
Andre kortsiktige fordringer		3 235	26 221
Sum fordringer		1 410 461	64 987
Investeringer			
Bankinnskudd, kontanter o.l.	6	109 644	48 578
Sum omløpsmidler		1 520 105	113 565
Sum eiendeler		1 520 105	113 565




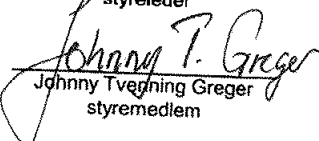
Balanse


Nordic Seatrade AS


Egenkapital og gjeld	Note	2018	2017
Egenkapital			
Innskutt egenkapital			
Aksjekapital	2	30 000	30 000
Annen innskutt egenkapital		-8 920	-8 920
Sum innskutt egenkapital		21 080	21 080
Opptjent egenkapital			
Annen egenkapital		7 440	36 089
Sum opptjent egenkapital		7 440	36 089
Sum egenkapital	5	28 520	57 169
Gjeld			
Avsetning for forpliktelser			
Annen langsiktig gjeld			
Kortsiktig gjeld			
Gjeld til kredittinstitusjoner		30	0
Leverandørgjeld		1 287 031	12 407
Skyldig offentlige avgifter		9 697	8 566
Annen kortsiktig gjeld		194 827	35 423
Sum kortsiktig gjeld		1 491 585	56 396
Sum gjeld		1 491 585	56 396
Sum egenkapital og gjeld		1 520 105	113 565

Bodø, den 25/3-19
Styret i Nordic Seatrade AS


Ørjan Kristiansen
styreleder


Johnny Tvevning Greger
styremedlem


Malin Andreassen Greger
styremedlem/daglig leder


Trond Berg
styremedlem

Nordic Seatrade AS

Side 3



Nordic Seatrade AS

Org nr 917 860 564

Noter til offisielt regnskap pr 31.12.2018

Note 1 Regnskapsprinsipper

Årsregnskapet er satt opp i samsvar med regnskapsloven og NRS 8 - God regnskapsskikk for små foretak.

Driftsinntekter

Inntektsføring ved salg av varer skjer på leveringstidspunktet. Tjenester inntektsføres etter hvert som de leveres.

Skatt

Skattekostnaden i resultatregnskapet omfatter både periodens betalbare skatt og endring i utsatt skatt. Utsatt skatt er beregnet med 22% på grunnlag av de midlertidige forskjeller som eksisterer mellom regnskapsmessige og skattemessige verdier, samt ligningsmessig underskudd til fremføring ved utgangen av regnskapsåret. Skatteøkende og skattereduserende midlertidige forskjeller som reverserer eller kan reversere i samme periode er utlignet og nettoført.

Klassifisering og vurdering av balanseposter

Anleggsmidler omfatter eiendeler bestemt til varig eie og bruk. Anleggsmidler er vurdert til anskaffelseskost. Varige driftsmidler balanseføres og avskrives over driftsmidlets økonomiske levetid.

Omløpsmidler og kortsiktig gjeld omfatter normalt poster som forfaller til betaling innen ett år etter balansedagen, samt poster som knytter seg til varekretsløpet. Omløpsmidler vurderes til laveste verdi av anskaffelseskost og antatt virkelig verdi.

Fordringer

Kundefordringer og andre fordringer oppføres til pålydende etter fradrag for avsetning til forventet tap. Avsetning til tap gjøres på grunnlag av en individuell vurdering av de enkelte fordringene.

Note 2 Antall aksjer, aksjeeiere m.m.

Aksjekapital	Antall	Pålydende	Bøkført
Ordinære aksjer	1 000	30	30 000

Aksjonærer	Antall	Eierandel	Verv
Ørjan Kristiansen	450	45 %	styreleder
Malin Andreassen Greger	450	45 %	styremedlem/daglig leder
Johnny Tvenning Greger	100	10 %	styremedlem
Sum	1 000	100 %	



Note 3 Lønnskostnader, årsverk, ytelser mv til ledende personer, OTP, revisjon

Lønnskostnadene består av følgende poster:

	2018	2017
Lønninger	147 840	107 520
Arbeidsgiveravgift	12 026	8 494
Annen personalkostnad	490	0
Sum lønnskostnader	160 356	116 014

Antall årsverk	0,2	0,2
----------------	-----	-----

Styremedlem/daglig leder har mottatt kr 147 912 i lønn og annen godtgjørelse.

Det er ikke gitt lån eller stilt sikkerhet til fordel for ledende personer m.v.

Selskapet er ikke pliktig til å ha tjenestepensjonsordning etter lov om obligatorisk tjenestepensjon.

Selskapet har fravalgt revisjon.

Note 4 Skatt

Spesifikasjon av forskjellen mellom årets regnskapsmessige resultat før skattekostnad og årets skattepliktige resultat:

	2018	2017
Resultat før skatt	-28 649	-3 536
Permanente forskjeller	-23	26
Endring midlertidige forskjeller	0	0
Skattepliktig resultat	-28 672	-3 510

Årets skattekostnad består av:

Betalbar skatt	0	0
Endring i utsatt skatt	0	0
Årets skattekostnad	0	0

Oversikt over midlertidige forskjeller:

Akkumulert fremførbart underskudd	-32 182	-3 510
Grunnlag utsatt skatt/skattefordel (-)	-32 182	-3 510

Utsatt skattefordel (ikke balanseført pr 31.12)	-7 080	-807
---	--------	------



Note 5 Egenkapital

	2018	2017
Sum egenkapital pr 01.01	57 169	60 706
Årets resultat	-28 649	-3 536
Sum egenkapital pr 31.12	28 520	57 169

Note 6 Bankinnskudd

I posten inngår bundne skattetrekksmidler på kr 10 452.