



ÅRSREGNSKAPET FOR REGNSKAPSÅRET 2020 - GENERELL INFORMASJON

Enheten

Organisasjonsnummer: 993 946 370
Organisasjonsform: Aksjeselskap
Foretaksnavn: SILFAKS FISKEBÅTREDERI AS
Forretningsadresse: Strandgata 167
9690 HAVØYSUND

Regnskapsår

Årsregnskapets periode: 01.01.2020 - 31.12.2020

Konsern

Morselskap i konsern: Nei

Regnskapsregler

Regler for små foretak benyttet: Ja
Benyttet ved utarbeidelsen av årsregnskapet til selskapet: Regnskapslovens alminnelige regler

Årsregnskapet fastsatt av kompetent organ

Bekreftet av representant for selskapet: Jørn Oddvar Majala
Dato for fastsettelse av årsregnskapet: 26.03.2021

Grunnlag for avgivelse

År 2020: Årsregnskapet er elektronisk innlevert
År 2019: Tall er hentet fra elektronisk innlevert årsregnskap fra 2020

Det er ikke krav til at årsregnskapet m.v. som sendes til Regnskapsregisteret er undertegnet. Kontrollen på at dette er utført ligger hos revisor/enhetens øverste organ. Sikkerheten ivaretas ved at innsender har rolle/rettighet for innsending av årsregnskapet via Altinn, og ved at det bekreftes at årsregnskapet er fastsatt av kompetent organ.

Brønnøysundregistrene, 07.08.2022



Resultatregnskap

Beløp i: NOK	Note	2020	2019
RESULTATREGNSKAP			
Inntekter			
Fangstinntekter		37 285 685	33 008 287
Sum inntekter		37 285 685	33 008 287
Kostnader			
Lønnskostnad	1, 2	13 408 639	12 322 373
Avskrivning av driftsmidler	3	7 172 028	7 218 400
Nedskrivning av varige driftsmidler og immaterielle eiendeler	7		
Annen driftskostnad	1	9 811 557	11 751 123
Sum kostnader		30 392 224	31 291 896
Driftsresultat		6 893 462	1 716 391
Finansinntekter og finanskostnader			
Annen renteinntekt		72 328	631 339
Annen finansinntekt		446 355	
Sum finansinntekter		518 683	631 339
Nedskrivning av finansielle eiendeler		-24 286	-281 054
Annen rentekostnad		3 367 629	3 959 377
Annen finanskostnad		383 176	
Sum finanskostnader		3 726 519	3 678 323
Netto finans		-3 207 836	-3 046 984
Ordinært resultat før skattekostnad		3 685 625	-1 330 594
Skattekostnad på ordinært resultat	4	825 391	-335 754
Ordinært resultat etter skattekostnad		2 860 234	-994 840
Årsresultat		2 860 234	-994 840
Årsresultat etter minoritetsinteresser		2 860 234	-994 840
Totalresultat		2 860 234	-994 840



Resultatregnskap

Beløp i: NOK	Note	2020	2019
Overføringer og disponeringer			
Ordinært utbytte		10 000 000	
Overført fra annen egenkapital		-7 139 766	-994 840
Sum overføringer og disponeringer	6	2 860 234	-994 840



Balanse

Beløp i: NOK	Note	2020	2019
BALANSE - EIENDELER			
Anleggsmidler			
Immaterielle eiendeler			
Forskning og utvikling	7		
Fiskekvote	7	62 498 947	62 498 947
Utsatt skattefordel	4		
Sum immaterielle eiendeler		62 498 947	62 498 947
Varige driftsmidler			
Tomter, bygninger o.a. fast eiendom	3, 9		
Maskiner og anlegg	3, 9		
Fartøy	3, 9	64 249 345	69 962 100
Redskaper	3, 9	4 058 356	4 817 448
Sum varige driftsmidler		68 307 702	74 779 548
Finansielle anleggsmidler			
Investeringer i aksjer og andeler		250 000	250 000
Andre langsiktige fordringer		150 000	
Sum finansielle anleggsmidler		400 000	250 000
Sum anleggsmidler		131 206 649	137 528 495
Omløpsmidler			
Varer			
Lager av varer og annen beholdning	9		
Fordringer			
Kundefordringer	9		1 163 194
Andre kortsiktige fordringer		1 127 332	3 522
Sum fordringer		1 127 332	1 166 715
Investeringer			
Markedsbaserte obligasjoner		21 386 596	21 299 131
Sum investeringer		21 386 596	21 299 131
Bankinnskudd, kontanter og lignende			



Balanse

Beløp i: NOK	Note	2020	2019
Bankinnskudd, kontanter o.l.	8	44 432 561	37 130 738
Sum bankinnskudd, kontanter og lignende		44 432 561	37 130 738
Sum omløpsmidler		66 946 489	59 596 585
SUM EIENDELER		198 153 138	197 125 080

BALANSE - EGENKAPITAL OG GJELD

Egenkapital

Innskutt egenkapital

Aksjekapital	5, 6	1 000 000	1 000 000
Beholdning av egne aksjer	5, 6		
Overkurs	6	17 644 138	17 644 138
Annen innskutt egenkapital	6		
Sum innskutt egenkapital		18 644 138	18 644 138

Opptjent egenkapital

Annen egenkapital	6	31 182 683	38 322 449
Udekket tap	6		
Sum opptjent egenkapital		31 182 683	38 322 449

Sum egenkapital

49 826 821 **56 966 587**

Gjeld

Langsiktig gjeld

Utsatt skatt	4	22 619 660	21 794 269
Sum avsetninger for forpliktelser		22 619 660	21 794 269

Annen langsiktig gjeld

Obligasjonslån	9	109 062 500	112 187 500
Gjeld til kredittinstitusjoner	9		
Sum annen langsiktig gjeld		109 062 500	112 187 500

Sum langsiktig gjeld

131 682 160 **133 981 769**

Kortsiktig gjeld

Gjeld til kredittinstitusjoner	9		
--------------------------------	---	--	--



Balanse

Beløp i: NOK	Note	2020	2019
Leverandørgjeld		273 200	355 519
Betalbar skatt	4		
Skyldig offentlige avgifter		4 501 098	3 171 419
Utbytte		10 000 000	
Annen kortsiktig gjeld		1 869 859	2 649 786
Sum kortsiktig gjeld		16 644 157	6 176 724
Sum gjeld		148 326 317	140 158 493
SUM EGENKAPITAL OG GJELD		198 153 138	197 125 080



Brønnøysundregistrene

ÅRSREGNSKAP FOR REGNSKAPSÅRET 2020 - GENERELL INFORMASJON

Journalnummer: 2021 347553

Enheten

Organisasjonsnummer: 993 946 370
Organisasjonsform: Aksjeselskap
Foretaksnavn: SILFAKS FISKEBÅTREDERI AS
Forretningsadresse: Strandgata 167
9690 HAVØYSUND

Regnskapsår

Årsregnskapets periode: 01.01.2020 - 31.12.2020

Konsern

Morselskap i konsern: Nei

Regnskapsregler

Regler for små foretak benyttet: Ja
Benyttet ved utarbeidelsen av
årsregnskapet til selskapet: Regnskapslovens alminnelige regler

Årsregnskapet fastsatt av kompetent organ

Bekreftet av representant for selskapet: Jørn Oddvar Majala
Dato for fastsettelse av årsregnskapet: 26.03.2021

Grunnlag for avgivelse

År 2020: Årsregnskap er elektronisk innlevert.
År 2019: Tall er hentet fra elektronisk innlevert årsregnskap fra 2020.

Det er ikke krav til at årsregnskapet m.v. som sendes til Regnskapsregisteret er undertegnet. Kontrollen på at dette er utført ligger hos revisor/enhetens øverste organ. Sikkerheten ivaretas ved at innsender har rolle/rettighet for innsending av årsregnskapet via Altinn, og ved at det bekreftes at årsregnskapet er fastsatt av kompetent organ.

Brønnøysundregistrene, 17.06.2021



Organisasjonsnr: 993 946 370
SILFAKS FISKEBÅTREDERI AS

RESULTATREGNSKAP

Beløp i: NOK	Note	2020	2019
RESULTATREGNSKAP			
Inntekter			
Fangstinntekter		37 285 685	33 008 287
Sum inntekter		37 285 685	33 008 287
Kostnader			
Lønnskostnad	1, 2	13 408 639	12 322 373
Avskrivning av driftsmidler	3	7 172 028	7 218 400
Nedskrivning av varige driftsmidler og immaterielle eiendeler	7		
Annen driftskostnad	1	9 811 557	11 751 123
Sum kostnader		30 392 224	31 291 896
Driftsresultat		6 893 462	1 716 391
Finansinntekter og finanskostnader			
Annen renteinntekt		72 328	631 339
Annen finansinntekt		446 355	
Sum finansinntekter		518 683	631 339
Nedskrivning av finansielle eiendeler		-24 286	-281 054
Annen rentekostnad		3 367 629	3 959 377
Annen finanskostnad		383 176	
Sum finanskostnader		3 726 519	3 678 323
Netto finans		-3 207 836	-3 046 984
Ordinært resultat før skattekostnad			
skattekostnad		3 685 625	-1 330 594
Skattekostnad på ordinært resultat	4	825 391	-335 754
Ordinært resultat etter skattekostnad		2 860 234	-994 840
Årsresultat		2 860 234	-994 840
Årsresultat etter minoritetsinteresser		2 860 234	-994 840
Totalresultat		2 860 234	-994 840
Overføringer og disponeringer			
Ordinært utbytte		10 000 000	
Overført fra annen egenkapital		-7 139 766	-994 840



Sum overføringer og disponeringer	6	2 860 234	-994 840
--------------------------------------	---	-----------	----------



Organisasjonsnr: 993 946 370
SILFAKS FISKEBÅTREDERI AS

BALANSE

Beløp i: NOK	Note	2020	2019
BALANSE - EIENDELER			
Anleggsmidler			
Immaterielle eiendeler			
Forskning og utvikling	7		
Fiskekvote	7	62 498 947	62 498 947
Utsatt skattefordel	4		
Sum immaterielle eiendeler		62 498 947	62 498 947
Varige driftsmidler			
Tomter, bygninger o.a. fast eiendom			
	3, 9		
Maskiner og anlegg	3, 9		
Fartøy	3, 9	64 249 345	69 962 100
Redskaper	3, 9	4 058 356	4 817 448
Sum varige driftsmidler		68 307 702	74 779 548
Finansielle anleggsmidler			
Investeringer i aksjer og andeler			
		250 000	250 000
Andre langsiktige fordringer			
		150 000	
Sum finansielle anleggsmidler		400 000	250 000
Sum anleggsmidler		131 206 649	137 528 495
Omløpsmidler			
Varer			
Lager av varer og annen beholdning			
	9		
Fordringer			
Kundefordringer			
	9		1 163 194
Andre kortsiktige fordringer			
		1 127 332	3 522
Sum fordringer		1 127 332	1 166 715
Investeringer			
Markedsbaserte obligasjoner			
		21 386 596	21 299 131
Sum investeringer		21 386 596	21 299 131
Bankinnskudd, kontanter og lignende			
Bankinnskudd, kontanter o. l.			
	8	44 432 561	37 130 738
Sum bankinnskudd, kontanter og lignende		44 432 561	37 130 738
Sum omløpsmidler		66 946 489	59 596 585



SUM EIENDELER		198 153 138	197 125 080
BALANSE - EGENKAPITAL OG GJELD			
Egenkapital			
Innskutt egenkapital			
Aksjekapital	5, 6	1 000 000	1 000 000
Beholdning av egne aksjer	5, 6		
Overkurs	6	17 644 138	17 644 138
Annen innskutt egenkapital	6		
Sum innskutt egenkapital		18 644 138	18 644 138
Opptjent egenkapital			
Annen egenkapital	6	31 182 683	38 322 449
Udekket tap	6		
Sum opptjent egenkapital		31 182 683	38 322 449
Sum egenkapital		49 826 821	56 966 587
Gjeld			
Langsiktig gjeld			
Utsatt skatt	4	22 619 660	21 794 269
Sum avsetninger for forpliktelses		22 619 660	21 794 269
Annen langsiktig gjeld			
Obligasjonslån	9	109 062 500	112 187 500
Gjeld til kredittinstitusjoner	9		
Sum annen langsiktig gjeld		109 062 500	112 187 500
Sum langsiktig gjeld		131 682 160	133 981 769
Kortsiktig gjeld			
Gjeld til kredittinstitusjoner	9		
Leverandørgjeld		273 200	355 519
Betalbar skatt	4		
Skyldig offentlige avgifter		4 501 098	3 171 419
Utbytte		10 000 000	
Annen kortsiktig gjeld		1 869 859	2 649 786
Sum kortsiktig gjeld		16 644 157	6 176 724
Sum gjeld		148 326 317	140 158 493
SUM EGENKAPITAL OG GJELD		198 153 138	197 125 080



Organisasjonsnr: 993 946 370
SILFAKS FISKEBÅTREDERI AS

NOTEOPPLYSNINGER - SELSKAP - alle poster oppgitt i hele tall

Note

Regnskapsprinsipper

Note

Antall aksjer og aksjeeiere

<u>Aksjeklasse</u>	<u>Ant. aksjer</u>	<u>Pålydende</u>	<u>Bokført verdi</u>
Ordinære aksjer	1000.00	1000.00	1000000.00
<u>Aksjeeiere - fritekst</u>	<u>Antall</u>	<u>Eierandel</u>	<u>Aksjeklasse</u>
Joar Majala Holding As	100.00	10.00%	Ordinære aksjer
Johannes Majala Holding As	100.00	10.00%	Ordinære aksjer
Silfaks Pelagisk As	700.00	70.00%	Ordinære aksjer
Jardar Majala Holding As	100.00	10.00%	Ordinære aksjer
<u>Sum</u>	<u>Sum antall</u>	<u>Sum eierandel</u>	
	1000.00	100.00%	

Ytelser til daglig leder

<u>Ytelser</u>	<u>Lønn</u>	<u>Pensj.forpl.</u>	<u>Andre godtgj.</u>
	1702762.00		39307.00

Note

Ytelser til andre ledende personer

<u>Ledende person</u>	<u>Lønn</u>	<u>Pensj.forpl.</u>	<u>Andre godtgj.</u>
Styret	50000.00		
<u>Sum ytelse andre led.pers.</u>	<u>Lønn</u>	<u>Pensj.forpl.</u>	<u>Andre godtgj.</u>
	50000.00		

Note

Antall årsverk i regnskapsåret

Virksomheten har hatt følgende antall årsverk:
11.00

Note



Lån og sikkerhetsstillelse til ledende personer og aksjeeiere

Er det gitt lån eller sikkerhetsstillelse til ledende personer: Nei



Årsregnskap 2020

Silfaks Fiskebåtrederi AS

Organisasjonsnr: 993 946 370



**ÅRSBERETNING
FOR
SILFAKS FISKEBÅTREDERI AS**

2020

31. Driftsår.

Virksomhetens art og tilholdssted

Selskapet eier og har drevet fartøyet M/S Ingrid Majala med hertil tilknyttet virksomhet, herunder salg av fiskeprodukter. Samt hatt fangstinntekter fra en kystsjark. Virksomheten drives ifra Havøysund.

Rettsvisende oversikt over utvikling og resultat

Selskapets regnskap gir et rettsvisende bilde av selskapets resultat/stilling. Selskapet's omsetning var på samme nivå som fjoråret.

Fortsatt drift

Styret og daglig leder mener det er riktig å legge forutsetningen for fortsatt drift til grunn ved avleggelsen av årsregnskapet.

Arbeidsmiljø

Arbeidsmiljøet om bord i fartøyet ansees som tilfredsstillende, og det har ikke blitt iverksatt spesielle tiltak på dette i 2020.


Det totale sykefraværet i regnskapsåret var 0 dager.

Fiskeryrket er svært mannsdominert, og selskapet har ikke hatt noen kvinnelig ansatte i løpet av året.


Ytre miljø

Styret mener at selskapet ikke forurensrer det ytre miljø mer enn det som er vanlig i bransjen. Styret kjenner ikke til at selskapets fartøy har hatt forurensende utslipp.

Havøysund den 25. mars 2021


Nils Roger Simensen
Styrets leder


Jardar Majala
Styremedlem


Jørn-Oddvar Majala
Styremedlem



Resultatregnskap

Silfaks Fiskebåtrederi AS

Driftsinntekter og driftskostnader	Note	2020	2019
Fangstinntekter		37 285 685	33 008 287
Sum driftsinntekter		37 285 685	33 008 287
Lønnskostnad	1, 2	13 408 639	12 322 373
Avskrivning av driftsmidler	3	7 172 028	7 218 400
Annen driftskostnad	1	9 811 557	11 751 123
Sum driftskostnader		30 392 224	31 291 896
Driftsresultat		6 893 462	1 716 391
Finansinntekter og finanskostnader			
Renteinntekt		72 328	631 339
Annen finansinntekt		446 355	0
Nedskrivning av finansielle eiendeler		-24 286	-281 054
Rentekostnad		3 367 629	3 959 377
Annen finanskostnad		383 176	0
Resultat av finansposter		-3 207 836	-3 046 984
Ordinært resultat før skattekostnad		3 685 625	-1 330 594
Skattekostnad på ordinært resultat	4	825 391	-335 754
Årsresultat		2 860 234	-994 840
Overføringer			
Avsatt til utbytte		10 000 000	0
Overført fra annen egenkapital		7 139 766	994 840
Sum overføringer	6	2 860 234	-994 840



Balanse Silfaks Fiskebåtrederi AS

Eiendeler	Note	2020	2019
Anleggsmidler			
<i>Immaterielle eiendeler</i>			
Fiskekvote	7	62 498 947	62 498 947
Sum immaterielle eiendeler		62 498 947	62 498 947
<i>Varige driftsmidler</i>			
Fartøy	3, 9	64 249 345	69 962 100
Redskaper	3, 9	4 058 356	4 817 448
Sum varige driftsmidler		68 307 702	74 779 548
<i>Finansielle anleggsmidler</i>			
Investeringer i aksjer og andeler		250 000	250 000
Andre langsiktige fordringer		150 000	0
Sum finansielle anleggsmidler		400 000	250 000
Sum anleggsmidler		131 206 649	137 528 495
Omløpsmidler			
<i>Fordringer</i>			
Kundefordringer	9	0	1 163 194
Andre kortsiktige fordringer		1 127 332	3 522
Sum fordringer		1 127 332	1 166 715
<i>Investeringer</i>			
Markedsbaserte obligasjoner		21 386 596	21 299 131
Sum investeringer		21 386 596	21 299 131
<i>Bankinnskudd, kontanter o.l</i>			
Bankinnskudd, kontanter o.l.	8	44 432 561	37 130 738
Sum bankinnskudd, kontanter o.l		44 432 561	37 130 738
Sum omløpsmidler		66 946 489	59 596 585
Sum eiendeler		198 153 138	197 125 080





Balanse

Silfaks Fiskebåtrederi AS

Egenkapital og gjeld	Note	2020	2019
Egenkapital			
<i>Innskutt egenkapital</i>			
Aksjekapital	5, 6	1 000 000	1 000 000
Overkurs	6	17 644 138	17 644 138
Sum innskutt egenkapital		18 644 138	18 644 138
<i>Opptjent egenkapital</i>			
Annen egenkapital	6	31 182 683	38 322 449
Sum opptjent egenkapital		31 182 683	38 322 449
Sum egenkapital		49 826 821	56 966 587
Gjeld			
<i>Avsetning for forpliktelser</i>			
Utsatt skatt	4	22 619 660	21 794 269
Sum avsetning for forpliktelser		22 619 660	21 794 269
<i>Annen langsiktig gjeld</i>			
Gjeld til kredittinstitusjoner	9	109 062 500	112 187 500
Sum annen langsiktig gjeld		109 062 500	112 187 500
<i>Kortsiktig gjeld</i>			
Leverandørgjeld		273 200	355 519
Skyldig offentlige avgifter		4 501 098	3 171 419
Utbytte		10 000 000	0
Annen kortsiktig gjeld		1 869 859	2 649 786
Sum kortsiktig gjeld		16 644 157	6 176 724
Sum gjeld		148 326 317	140 158 493
Sum egenkapital og gjeld		198 153 138	197 125 080

Havøysund, 22/12/2021
Styret i Silfaks Fiskebåtrederi AS


Nils Roger Simensen
Styreleder


Jørn Oddvar Majala
Styremedlem/daglig leder


Jardar Majala
Styremedlem



Noter til regnskapet 2020

Regnskapsprinsipper

Årsregnskapet er satt opp i samsvar med regnskapsloven og god regnskapsskikk for små foretak. Forutsetningen om fortsatt drift er lagt til grunn ved utarbeidelsen.

Bruk av estimater

Utarbeidelse av regnskap i samsvar med regnskapsloven krever bruk av estimater. Videre krever anvendelse av selskapets regnskapsprinsipper at ledelsen må utøve skjønn.

Salgsinntekter

Inntekter ved salg av varer og tjenester vurderes til virkelig verdi av vederlaget, netto etter fradrag for merverdiavgift.

Salg av varer inntektsføres når risiko og kontroll i all hovedsak er overført kjøperen. Fangstinnøkter inntektsføres i samme periode som fangsten leveres.

Med risiko menes eiendelens gevinst og tapspotensiale mens kontroll defineres som beslutnings og råderett.

Salg av tjenester inntektsføres etter hvert som de er levert.

Klassifisering og vurdering av balanseposter

Eiendeler bestemt til varig eie eller bruk er klassifisert som anleggsmidler. Anleggsmidler er vurdert til anskaffelseskost. Omløpsmidler og kortsiktig gjeld omfatter normalt poster som forfaller til betaling innen ett år etter balansedagen, samt poster som knytter seg til varekretsløpet. Omløpsmidler vurderes til laveste verdi av anskaffelseskost og antatt virkelig verdi.

Fordringer klassifiseres som omløpsmidler hvis de skal tilbakebetales i løpet av ett år. For gjeld er analoge kriterier lagt til grunn. Første års avdrag på langsiktige fordringer og langsiktig gjeld klassifiseres likevel ikke som omløpsmiddel og kortsiktig gjeld.

Enkelte poster er vurdert etter andre regler. Postene det gjelder vil være blant de postene som omhandles nedenfor.

Immaterielle eiendeler

Bokførte konsesjoner knyttet til grunnkvoter avskrives ikke. Strukturkvoter avskrives over den resterende tid rettighetene varer.

Varige driftsmidler

Varige driftsmidler balanseføres og avskrives lineært til restverdi over driftsmidlenes forventede utnyttbare levetid. Ved endring i avskrivningsplan fordeles virkningen over gjenværende avskrivningstid ("knekkpunktmetoden"). Vedlikehold av driftsmidler kostnadsføres løpende. Påkostninger eller forbedringer tillegges driftsmidlets kostpris og avskrives i takt med driftsmidlet. Skillet mellom vedlikehold og påkostning/forbedring regnes i forhold til driftsmidlets stand ved kjøp av driftsmidlet. Tomter avskrives ikke.

Utgifter til leie av driftsmidler kostnadsføres. Forskuddsbetalinger balanseføres som forskuddsbetalt kostnad, og fordeles over leieperioden.

Nedskrivning av anleggsmidler

Ved indikasjon på at balanseført verdi av et anleggsmiddel er høyere enn virkelig verdi, foretas det test for verdifall. Testen foretas for det laveste nivå av anleggsmidler som har selvstendige kontantstrømmer. Hvis balanseført verdi er høyere enn både salgsverdi og gjenvinnbart beløp, foretas det nedskrivning til det høyeste av salgsverdi og gjenvinnbart beløp. Gjenvinnbart beløp er det høyeste av netto salgsverdi og bruksverdi. Bruksverdi er nåverdi av fremtidige kontantstrømmer knyttet til eiendelen.

Tidligere nedskrivninger, med unntak for nedskrivning av goodwill, reverseres hvis grunnlaget for nedskrivningen ikke lenger er til stede.

Investeringer i andre selskaper

Kostmetoden brukes som prinsipp for investeringer i andre selskaper. Kostprisen økes når midler tilføres ved kapitalutvidelse. Mottatte utdelinger resultatføres i utgangspunktet som inntekt. Utbytte fra andre selskaper regnskapsføres som finansinntekt når utbyttet er vedtatt. Investeringene blir nedskrevet til



Noter til regnskapet 2020

virkelig verdi dersom verdifallet ikke er forbigående.

Kortsiktige investeringer i verdipapirfond

Kortsiktige investeringer i verdipapirfond vurderes etter laveste verdis prinsipp. Verdien i balansen tilsvarer laveste av anskaffelseskost og markedsverdien av investeringene pr. 31.12. Mottatte utdelinger, og realiserte og urealiserte gevinster/tap, resultatføres som finansposter.

Fordringer

Kundefordringer og andre fordringer er oppført i balansen til pålydende etter fradrag for avsetning til forventet tap. Avsetning for tap gjøres på grunnlag av individuelle vurderinger av de enkelte fordringene.

Pensjoner

Premier til innskuddsbasert pensjonsordning organisert gjennom livsforsikringsselskap kostnadsføres den perioden innskuddet gjelder og inngår blant lønnskostnader i resultatregnskapet. Forpliktelser eller pensjonsmidler knyttet til kollektiv forsikret pensjonsordning balanseføres ikke.

Skatt

Skattekostnaden i resultatregnskapet omfatter både periodens betalbare skatt og endring i utsatt skatt. Utsatt skatt beregnes med 22 % på grunnlag av de midlertidige forskjeller som eksisterer mellom regnskapsmessige og skattemessige verdier, samt eventuelt ligningsmessig underskudd til fremføring ved utgangen av regnskapsåret. Skatteøkende og skattereduserende midlertidige forskjeller som reverserer eller kan reversere i samme periode er utlignet og nettoført.

Oppføring av utsatt skattefordel på netto skattereduserende forskjeller som ikke er utlignet og underskudd til fremføring, er begrunnet med antatt fremtidig inntjening. Utsatt skattefordel som kan balanseføres og utsatt skatt er oppført netto i balansen.



Noter til regnskapet 2020

Note 1 Lønnskostnader, antall ansatte, godtgjørelser, lån til ansatte mm

Lønnskostnader	2020	2019
Lønninger	12 908 260	12 232 061
Arbeidsgiveravgift	0	0
Pensjonskostnader	392 856	247 777
Andre ytelser	107 523	347 925
Sum	13 408 639	12 827 763

Gjennomsnittlig antall årsverk sysselsatt i regnskapsåret 11

Ytelser til ledende personer	Daglig leder	Styret
Lønn	1 702 762	50 000
Pensjonsutgifter	14 070	0
Styrehonorar	0	0
Annen godtgjørelse	25 237	0
Sum	1 742 069	50 000

Det er ikke gitt lån/sikkerhetsstillelse til daglig leder, styrets leder eller andre nærstående parter.

OTP

Selskapet er pliktig til å ha tjenstepensjonsordning etter lov om obligatorisk tjenstepensjon. Selskapets pensjonsordninger tilfredsstiller kravene i denne lov.

Revisor

Kostnadsført honorar til revisor for 2020 utgjør kr 58 200,- ekskl.mva.

Lovpålagt revisjon	33 700
Andre tjenester	24 500
Sum honorar til revisor	58 200

Note 2 Offentlige tilskudd

Silfaks Fiskebåtrederi AS har i 2020 mottatt kr 64 032 i tilskudd til opplæringsstillinger fra Stiftelsen Norsk Maritim Kompetanse.

Tilskuddet er resultatført og ført til reduksjon av lønnskostnader.

Note 3 Anleggsmidler

	Fartøy	Redskaper	Sum
Anskaffelseskost pr. 01.01.20	106 136 341	16 153 490	122 289 830
+ Tilgang kjøpte driftsmidler	240 145	460 035	700 180
= Anskaffelseskost 31.12.20	106 376 486	16 613 525	122 990 010
Akkumulerte avskrivninger 31.12.20	42 127 142	12 555 165	54 682 308
= Bokført verdi 31.12.20	64 249 343	4 058 359	68 307 702
Årets ordinære avskrivninger	5 952 900	1 219 128	7 172 028
Økonomisk levetid	5-23 år	3-20 år	



Noter til regnskapet 2020

Note 4 Skatt

Årets skattekostnad	2020	2019
Resultatført skatt på ordinært resultat:		
Betalbar skatt	0	0
Endring i utsatt skatt	825 391	-335 754
Skattekostnad ordinært resultat	825 391	-335 754
Skattepliktig inntekt:		
Ordinært resultat før skatt	3 685 625	-1 330 594
Permanente forskjeller	66 152	-195 565
Endring i midlertidige forskjeller	4 415 178	4 528 587
Anvendelse av fremførbart underskudd	-8 166 955	-3 002 429
Skattepliktig inntekt	0	0
Betalbar skatt i balansen:		
Betalbar skatt på årets resultat	0	0
Sum betalbar skatt i balansen	0	0

Skatteeffekten av midlertidige forskjeller og underskudd til fremføring som har gitt opphav til utsatt skatt og utsatte skattefordeler, spesifisert på typer av midlertidige forskjeller

	2020	2019	Endring
Varige driftsmidler	95 803 781	95 781 972	-21 809
Balanseførte leieavtaler	479 500	959 000	479 500
Gevinst - og tapskonto	15 829 945	19 787 432	3 957 487
Sum	112 113 226	116 528 404	4 415 178
Akkumulert fremførbart underskudd	-9 152 400	-17 319 355	-8 166 955
Avskåret rentefradrag	-144 189	-144 189	0
Grunnlag for utsatt skatt	102 816 637	99 064 859	-3 751 777
Utsatt skatt (22 %)	22 619 660	21 794 269	-825 391



Noter til regnskapet 2020

Note 5 Aksjonærer

Aksjekapitalen i Silfaks Fiskebåtrederi AS pr. 31.12 består av:

	Antall	Pålydende	Bokført
Ordinære aksjer	1 000	1 000	1 000 000
Sum	1 000		1 000 000

Eierstruktur

Aksjonærer i % pr. 31.12:

	Ordinære	Eierandel	Stemmeandel
Silfaks Pelagisk As	700	70	70
Jardar Majala Holding As	100	10	10
Joar Majala Holding As	100	10	10
Johannes Majala Holding As	100	10	10
Totalt antall aksjer	1 000	100	100

Note 6 Egenkapital

	Aksjekapital	Overkurs	Annen egenkapital	Sum egenkapital
Pr. 01.01	1 000 000	17 644 138	38 322 449	56 966 587
Foreslått utbytte			-10 000 000	-10 000 000
Årets resultat			2 860 234	2 860 234
Pr 31.12	1 000 000	17 644 138	31 182 683	49 826 821

Note 7 Immaterielle eiendeler

	Fiskekvote	Totalt
Anskaffelseskost 01.01	62 498 947	62 498 947
Tilgang	0	0
Avgang	0	0
Anskaffelseskost 31.12	62 498 947	62 498 947
Akk. av-/nedskrivninger 31.12	0	0
Balanseført verdi 31.12	62 498 947	62 498 947

Årets avskrivninger 0 0

Silfaks Fiskebåtrederi AS eier én grunnkvote som ikke avskrives.



Noter til regnskapet 2020

Note 8 Bankinnskudd

	2020	2019
Bundne skattetrekkmidler	3 327 277	3 485 157

Note 9 Fordringer, gjeld, pantstillelser og garantier m.v

	2020	2019
Langsiktig gjeld med forfall senere enn fem år	0	0
Gjeld som er sikret ved pant o.l.	2020	2019
Gjeld til kredittinstitusjoner	109 062 500	112 187 500
Sum	109 062 500	112 187 500

Balanseført verdi av pantsatte eiendeler	2020	2019
Konsesjoner	62 498 947	62 498 947
Fartøy	64 249 345	69 962 100
Redskaper	4 058 356	4 817 448
Kundefordringer	0	1 163 194
Sum	130 806 649	138 441 689



BDO AS
Stortorget 1 - Kystens Hus
Postboks 290
9253 Tromsø

Uavhengig revisors beretning

Til generalforsamlingen i Silfaks Fiskebåtrederi AS

Uttalelse om revisjonen av årsregnskapet

Konklusjon

Vi har revidert årsregnskapet til Silfaks Fiskebåtrederi AS.

Årsregnskapet består av:

- Balanse per 31. desember 2020
- Resultatregnskap for 2020
- Noter til årsregnskapet, herunder et sammendrag av viktige regnskapsprinsipper.

Etter vår mening:

Er årsregnskapet avgitt i samsvar med lov og forskrifter og gir et rettviseende bilde av selskapets finansielle stilling per 31. desember 2020 og av dets resultater for regnskapsåret avsluttet per denne datoen i samsvar med regnskapslovens regler og god regnskapsskikk i Norge.

Grunnlag for konklusjonen

Vi har gjennomført revisjonen i samsvar med lov, forskrift og god revisjonsskikk i Norge, herunder de internasjonale revisjonsstandardene International Standards on Auditing (ISA-ene). Våre oppgaver og plikter i henhold til disse standardene er beskrevet i Revisors oppgaver og plikter ved revisjon av årsregnskapet. Vi er uavhengige av selskapet slik det kreves i lov og forskrift, og har overholdt våre øvrige etiske forpliktelser i samsvar med disse kravene. Etter vår oppfatning er innhentet revisjonsbevis tilstrekkelig og hensiktsmessig som grunnlag for vår konklusjon.

Annen informasjon

Ledelsen er ansvarlig for annen informasjon. Annen informasjon består av årsberetningen.

Vår uttalelse om revisjonen av årsregnskapet dekker ikke annen informasjon, og vi attesterer ikke den andre informasjonen.

I forbindelse med revisjonen av årsregnskapet er det vår oppgave å lese annen informasjon identifisert ovenfor med det formål å vurdere hvorvidt det foreligger vesentlig inkonsistens mellom annen informasjon og årsregnskapet, kunnskap vi har opparbeidet oss under revisjonen, eller hvorvidt den tilsynelatende inneholder vesentlig feilinformasjon.

Dersom vi, på bakgrunn av arbeidet vi har utført, konkluderer med at disse andre opplysningene inneholder vesentlig feilinformasjon, er vi pålagt å uttale oss om dette. Vi har ingenting å rapportere i så henseende.

Styret og daglig leders ansvar for årsregnskapet

Styret og daglig leder (ledelsen) er ansvarlig for å utarbeide årsregnskapet i samsvar med lov og forskrifter, herunder for at det gir et rettviseende bilde i samsvar med regnskapslovens regler og god regnskapsskikk i Norge. Ledelsen er også ansvarlig for slik internkontroll som den finner nødvendig



for å kunne utarbeide et årsregnskap som ikke inneholder vesentlig feilinformasjon, verken som følge av misligheter eller utilsiktede feil.

Ved utarbeidelsen av årsregnskapet må ledelsen ta standpunkt til selskapets evne til fortsatt drift og opplyse om forhold av betydning for fortsatt drift. Forutsetningen om fortsatt drift skal legges til grunn for årsregnskapet så lenge det ikke er sannsynlig at virksomheten vil bli avviklet.

Revisors oppgaver og plikter ved revisjonen av årsregnskapet

Vårt mål er å oppnå betryggende sikkerhet for at årsregnskapet som helhet ikke inneholder vesentlig feilinformasjon, verken som følge av misligheter eller utilsiktede feil, og å avgi en revisjonsberetning som inneholder vår konklusjon. Betryggende sikkerhet er en høy grad av sikkerhet, men ingen garanti for at en revisjon utført i samsvar med lov, forskrift og god revisjonsskikk i Norge, herunder ISA-ene, alltid vil avdekke vesentlig feilinformasjon som eksisterer. Feilinformasjon kan oppstå som følge av misligheter eller utilsiktede feil. Feilinformasjon blir vurdert som vesentlig dersom den enkeltvis eller samlet med rimelighet kan forventes å påvirke økonomiske beslutninger som brukerne foretar basert på årsregnskapet.

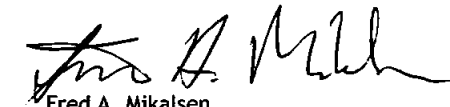
For videre beskrivelse av revisors oppgaver og plikter vises det til:
<https://revisorforeningen.no/revisjonsberetninger>

Uttalelse om andre lovmessige krav

Konklusjon om registrering og dokumentasjon

Basert på vår revisjon av årsregnskapet som beskrevet ovenfor, og kontrollhandlinger vi har funnet nødvendig i henhold til internasjonal standard for attestasjonsoppdrag (ISAE) 3000 «Attestasjonsoppdrag som ikke er revisjon eller forenklet revisorkontroll av historisk finansiell informasjon», mener vi at ledelsen har oppfylt sin plikt til å sørge for ordentlig og oversiktlig registrering og dokumentasjon av selskapets regnskapsopplysninger i samsvar med lov og god bokføringsskikk i Norge.

Tromsø, 29. april 2021
BDO AS



Fred A. Mikalsen
statsautorisert revisor