



## ÅRSREGNSKAPET FOR REGNSKAPSÅRET 2024 - GENERELL INFORMASJON

### Enheten

Organisasjonsnummer: 989 386 867  
Organisasjonsform: Aksjeselskap  
Foretaksnavn: STAVANGER VARMESENTER AS  
Forretningsadresse: Hillevågsvei 74/76  
4016 STAVANGER

### Regnskapsår

Årsregnskapets periode: 01.01.2024 - 31.12.2024

### Konsern

Morselskap i konsern: Nei

### Regnskapsregler

Regler for små foretak benyttet: Ja  
Benyttet ved utarbeidelsen av årsregnskapet til selskapet: Regnskapslovens alminnelige regler

### Årsregnskapet fastsatt av kompetent organ

Bekreftet av representant for selskapet: Stein Helge Jansen  
Dato for fastsettelse av årsregnskapet: 06.05.2025

### Grunnlag for avgivelse

År 2024: Årsregnskapet er elektronisk innlevert  
År 2023: Tall er hentet fra elektronisk innlevert årsregnskap fra 2024

*Det er ikke krav til at årsregnskapet m.v. som sendes til Regnskapsregisteret er undertegnet. Kontrollen på at dette er utført ligger hos revisor/enhetens øverste organ. Sikkerheten ivaretas ved at innsender har rolle/rettighet for innsending av årsregnskapet via Altinn, og ved at det bekreftes at årsregnskapet er fastsatt av kompetent organ.*

Brønnøysundregistrene, 03.03.2026



### Resultatregnskap

Beløp i: NOK	Note	2024	2023
<b>RESULTATREGNSKAP</b>			
<b>Inntekter</b>			
Salgsinntekt		49 013 398	51 142 343
Annen driftsinntekt		10 176	4 500
<b>Sum inntekter</b>		<b>49 023 574</b>	<b>51 146 843</b>
<b>Kostnader</b>			
Varekostnad		25 018 796	26 042 314
Lønnskostnad	1	12 334 192	12 964 098
Avskrivning av driftsmidler og immaterielle eiendeler	2	79 900	127 046
Annen driftskostnad		8 420 787	7 841 281
<b>Sum kostnader</b>		<b>45 853 675</b>	<b>46 974 739</b>
<b>Driftsresultat</b>		<b>3 169 899</b>	<b>4 172 104</b>
<b>Finansinntekter og finanskostnader</b>			
Annen finansinntekt		196 118	201 578
<b>Sum finansinntekter</b>		<b>196 118</b>	<b>201 578</b>
Annen rentekostnad	3	31 138	
Annen finanskostnad		20 386	36 326
<b>Sum finanskostnader</b>		<b>51 524</b>	<b>36 326</b>
<b>Netto finans</b>		<b>144 594</b>	<b>165 252</b>
<b>Resultat før skattekostnad</b>		<b>3 314 492</b>	<b>4 337 355</b>
Skattekostnad på resultat		725 539	958 366
<b>Årsresultat</b>	4	<b>2 588 953</b>	<b>3 378 989</b>
<b>Årsresultat etter minoritetsinteresser</b>		<b>2 588 953</b>	<b>3 378 989</b>
<b>Totalresultat</b>		<b>2 588 953</b>	<b>3 378 989</b>
<b>Overføringer og disponeringer</b>			
Ordinært utbytte		2 200 000	3 000 000



## Resultatregnskap

<b>Beløp i: NOK</b>	<b>Note</b>	<b>2024</b>	<b>2023</b>
Avsatt til annen egenkapital		388 953	378 989
<b>Sum overføringer og disponeringer</b>		<b>2 588 953</b>	<b>3 378 989</b>



### Balanse

Beløp i: NOK	Note	2024	2023
<b>BALANSE - EIENDELER</b>			
<b>Anleggsmidler</b>			
<b>Immaterielle eiendeler</b>			
Utsatt skattefordel		461 552	521 553
<b>Sum immaterielle eiendeler</b>		<b>461 552</b>	<b>521 553</b>
<b>Varige driftsmidler</b>			
Skip og flytende installasjoner	2		
Driftsløsøre, inventar o.a. utstyr	2	422 407	328 300
<b>Sum varige driftsmidler</b>		<b>422 407</b>	<b>328 300</b>
<b>Sum anleggsmidler</b>		<b>883 959</b>	<b>849 853</b>
<b>Omløpsmidler</b>			
<b>Varer</b>			
<b>Sum varer</b>		<b>8 085 517</b>	<b>9 077 000</b>
<b>Fordringer</b>			
Kundefordringer		2 576 286	2 840 383
Andre kortsiktige fordringer		658 932	913 669
<b>Sum fordringer</b>		<b>3 235 218</b>	<b>3 754 053</b>
<b>Bankinnskudd, kontanter og lignende</b>			
Bankinnskudd, kontanter o.l.		7 057 813	6 310 317
<b>Sum bankinnskudd, kontanter og lignende</b>		<b>7 057 813</b>	<b>6 310 317</b>
<b>Sum omløpsmidler</b>		<b>18 378 547</b>	<b>19 141 370</b>
<b>SUM EIENDELER</b>		<b>19 262 506</b>	<b>19 991 223</b>
<b>BALANSE - EGENKAPITAL OG GJELD</b>			
<b>Egenkapital</b>			
<b>Innskutt egenkapital</b>			
Aksjekapital	5	400 000	200 000



### Balanse

Beløp i: NOK	Note	2024	2023
Beholdning av egne aksjer	5		
Overkurs		4 000 000	
<b>Sum innskutt egenkapital</b>		<b>4 400 000</b>	<b>200 000</b>
<b>Opptjent egenkapital</b>			
Annen egenkapital		2 618 638	2 229 685
<b>Sum opptjent egenkapital</b>		<b>2 618 638</b>	<b>2 229 685</b>
<b>Sum egenkapital</b>	4	<b>7 018 638</b>	<b>2 429 685</b>
<b>Gjeld</b>			
<b>Langsiktig gjeld</b>			
<b>Annen langsiktig gjeld</b>			
Konvertible lån	3		
Obligasjonslån	3		
Gjeld til kredittinstitusjoner	3		
Øvrig langsiktig gjeld	3	4 326 138	
<b>Sum annen langsiktig gjeld</b>		<b>4 326 138</b>	
<b>Sum langsiktig gjeld</b>		<b>4 326 138</b>	<b>0</b>
<b>Kortsiktig gjeld</b>			
Leverandørgjeld		718 215	1 485 748
Betalbar skatt		665 538	1 153 059
Skyldig offentlige avgifter		2 253 533	2 334 186
Utbytte	4	2 200 000	3 000 000
Annen kortsiktig gjeld		2 080 444	9 588 545
<b>Sum kortsiktig gjeld</b>		<b>7 917 730</b>	<b>17 561 538</b>
<b>Sum gjeld</b>		<b>12 243 868</b>	<b>17 561 538</b>
<b>SUM EGENKAPITAL OG GJELD</b>		<b>19 262 506</b>	<b>19 991 223</b>



## Brønnøysundregistrene

### ÅRSREGNSKAP FOR REGNSKAPSÅRET 2024 - GENERELL INFORMASJON

Journalnummer: 2025 423070

#### Enheten

Organisasjonsnummer: 989 386 867  
Organisasjonsform: Aksjeselskap  
Foretaksnavn: STAVANGER VARMESENTER AS  
Forretningsadresse: Hillevågsvei 74/76  
4016 STAVANGER

#### Regnskapsår

Årsregnskapets periode: 01.01.2024 - 31.12.2024

#### Konsern

Morselskap i konsern: Nei

#### Regnskapsregler

Regler for små foretak benyttet: Ja  
Benyttet ved utarbeidelsen av  
årsregnskapet til selskapet: Regnskapslovens alminnelige regler

#### Årsregnskapet fastsatt av kompetent organ

Bekreftet av representant for selskapet: Stein Helge Jansen  
Dato for fastsettelse av årsregnskapet: 06.05.2025

#### Revisjon

Årsregnskapet er utarbeidet av ekstern  
autorisert regnskapsfører: Ja  
Ekstern autorisert regnskapsfører har i  
løpet av regnskapsåret bistått ved den  
løpende regnskapsføringen eller utført  
andre tjenester for selskapet enn å  
utarbeide årsregnskapet: Ja

#### Grunnlag for avgivelse

År 2024: Årsregnskap er elektronisk innlevert.  
År 2023: Tall er hentet fra elektronisk innlevert årsregnskap fra 2024.

*Det er ikke krav til at årsregnskapet m.v. som sendes til Regnskapsregisteret er undertegnet. Kontrollen på at dette er utført ligger hos revisor/enhetens øverste organ. Sikkerheten ivaretas ved at innsender har rolle/rettighet for innsending av årsregnskapet via Altinn, og ved at det bekreftes at årsregnskapet er fastsatt av kompetent organ.*

Brønnøysundregistrene, 24.05.2025

---

Brønnøysundregistrene  
Postadresse: Postboks 900, 8910 Brønnøysund  
Telefon: 75 00 75 00  
E-post: firmapost@brreg.no Internett: www.brreg.no  
Organisasjonsnummer: 974 760 673



Organisasjonsnr: 989 386 867  
STAVANGER VARMESENTER AS

## RESULTATREGNSKAP

Beløp i: NOK	Note	2024	2023
<b>RESULTATREGNSKAP</b>			
<b>Inntekter</b>			
Salgsinntekt		49 013 398	51 142 343
Annen driftsinntekt		10 176	4 500
<b>Sum inntekter</b>		<b>49 023 574</b>	<b>51 146 843</b>
<b>Kostnader</b>			
Varekostnad		25 018 796	26 042 314
Lønnskostnad	1	12 334 192	12 964 098
Avskrivning av driftsmidler og immaterielle eiendeler	2	79 900	127 046
Annen driftskostnad		8 420 787	7 841 281
<b>Sum kostnader</b>		<b>45 853 675</b>	<b>46 974 739</b>
<b>Driftsresultat</b>		<b>3 169 899</b>	<b>4 172 104</b>
<b>Finansinntekter og finanskostnader</b>			
Annen finansinntekt		196 118	201 578
<b>Sum finansinntekter</b>		<b>196 118</b>	<b>201 578</b>
Annen rentekostnad	3	31 138	
Annen finanskostnad		20 386	36 326
<b>Sum finanskostnader</b>		<b>51 524</b>	<b>36 326</b>
<b>Netto finans</b>		<b>144 594</b>	<b>165 252</b>
<b>Resultat før skattekostnad</b>		<b>3 314 492</b>	<b>4 337 355</b>
Skattekostnad på resultat		725 539	958 366
<b>Årsresultat</b>	4	<b>2 588 953</b>	<b>3 378 989</b>
<b>Årsresultat etter minoritetsinteresser</b>		<b>2 588 953</b>	<b>3 378 989</b>
<b>Totalresultat</b>		<b>2 588 953</b>	<b>3 378 989</b>
<b>Overføringer og disponeringer</b>			
Ordinært utbytte		2 200 000	3 000 000
Avsatt til annen egenkapital		388 953	378 989
<b>Sum overføringer og disponeringer</b>		<b>2 588 953</b>	<b>3 378 989</b>



Organisasjonsnr: 989 386 867  
STAVANGER VARMESENTER AS

## BALANSE

Beløp i: NOK	Note	2024	2023
--------------	------	------	------

### BALANSE - EIENDELER

#### Anleggsmidler

##### Immaterielle eiendeler

Utsatt skattefordel		461 552	521 553
<b>Sum immaterielle eiendeler</b>		<b>461 552</b>	<b>521 553</b>

##### Varige driftsmidler

Skip og flytende installasjoner	2		
Driftsløsøre, inventar o. a. utstyr	2	422 407	328 300
<b>Sum varige driftsmidler</b>		<b>422 407</b>	<b>328 300</b>

<b>Sum anleggsmidler</b>		<b>883 959</b>	<b>849 853</b>
--------------------------	--	----------------	----------------

#### Omløpsmidler

##### Varer

<b>Sum varer</b>		<b>8 085 517</b>	<b>9 077 000</b>
------------------	--	------------------	------------------

##### Fordringer

Kundefordringer		2 576 286	2 840 383
Andre kortsiktige fordringer		658 932	913 669
<b>Sum fordringer</b>		<b>3 235 218</b>	<b>3 754 053</b>

##### Bankinnskudd, kontanter og lignende

Bankinnskudd, kontanter o. l.		7 057 813	6 310 317
<b>Sum bankinnskudd, kontanter og lignende</b>		<b>7 057 813</b>	<b>6 310 317</b>

<b>Sum omløpsmidler</b>		<b>18 378 547</b>	<b>19 141 370</b>
-------------------------	--	-------------------	-------------------

<b>SUM EIENDELER</b>		<b>19 262 506</b>	<b>19 991 223</b>
----------------------	--	-------------------	-------------------

### BALANSE - EGENKAPITAL OG GJELD

#### Egenkapital

##### Innskutt egenkapital

Aksjekapital	5	400 000	200 000
Beholdning av egne aksjer	5		
Overkurs		4 000 000	
<b>Sum innskutt egenkapital</b>		<b>4 400 000</b>	<b>200 000</b>

##### Opptjent egenkapital

Annen egenkapital		2 618 638	2 229 685
-------------------	--	-----------	-----------



<b>Sum opptjent egenkapital</b>		<b>2 618 638</b>	<b>2 229 685</b>
<b>Sum egenkapital</b>	<b>4</b>	<b>7 018 638</b>	<b>2 429 685</b>
<b>Gjeld</b>			
<b>Langsiktig gjeld</b>			
<b>Annen langsiktig gjeld</b>			
Konvertible lån	3		
Obligasjonslån	3		
Gjeld til			
kredittinstitusjoner	3		
Øvrig langsiktig gjeld	3	4 326 138	
<b>Sum annen langsiktig gjeld</b>		<b>4 326 138</b>	
<b>Sum langsiktig gjeld</b>		<b>4 326 138</b>	<b>0</b>
<b>Kortsiktig gjeld</b>			
Leverandørgjeld		718 215	1 485 748
Betalbar skatt		665 538	1 153 059
Skyldig offentlige avgifter		2 253 533	2 334 186
Utbytte	4	2 200 000	3 000 000
Annen kortsiktig gjeld		2 080 444	9 588 545
<b>Sum kortsiktig gjeld</b>		<b>7 917 730</b>	<b>17 561 538</b>
<b>Sum gjeld</b>		<b>12 243 868</b>	<b>17 561 538</b>
<b>SUM EGENKAPITAL OG GJELD</b>		<b>19 262 506</b>	<b>19 991 223</b>



Organisasjonsnr: 989 386 867  
STAVANGER VARMESENTER AS

NOTEOPPLYSNINGER - SELSKAP - alle poster oppgitt i hele tall

Note  
2

Antall årsverk i regnskapsåret  
18.00

<u>Sum</u>	<u>Beløp</u>
<u>Balanseført verdi 31.12.</u>	<u>Varige driftsmidler Immaterielle eiend.</u>

Konsernregnskap

Morselskapet sitt navn

Forretningskontor for morselskapet

Begrunnelse for at datterselskap er utelatt fra konsolideringen

<u>Samlet beløp - tilknyttet selskap</u>	<u>Årets</u>	<u>Fjorårets</u>
--	--------------	------------------

<u>Samlet beløp - foretak i samme konsern</u>	<u>Årets</u>	<u>Fjorårets</u>
---	--------------	------------------

<u>Samlet beløp - foretak i samme konsern</u>	<u>Årets</u>	<u>Fjorårets</u>
---	--------------	------------------

<u>Samlet beløp - felles kontrollert virksomhet</u>	<u>Årets</u>	<u>Fjorårets</u>
---	--------------	------------------

<u>Pantstillelse</u>	<u>Beløp</u>
----------------------	--------------

<u>Beholdning av egne aksjer</u>	<u>Antall</u>	<u>Pålydende</u>	<u>Andel av aksjek.</u>
----------------------------------	---------------	------------------	-------------------------



UAVHENGIG REVISORS BERETNING  
Til generalforsamlingen i Stavanger Varmesenter AS

## Uttalelse om revisjonen av årsregnskapet

### *Konklusjon*

Vi har revidert årsregnskapet for Stavanger Varmesenter AS som viser et overskudd på kr 2 588 953. Årsregnskapet består av balanse per 31. desember 2024, resultatregnskap for regnskapsåret avsluttet per denne datoen og noter til årsregnskapet, herunder et sammendrag av viktige regnskapsprinsipper.

Etter vår mening

- oppfyller årsregnskapet gjeldende lovkrav, og
- gir årsregnskapet et rettviseende bilde av selskapets finansielle stilling per 31. desember 2024 og av dets resultater for regnskapsåret avsluttet per denne datoen i samsvar med regnskapslovens regler og god regnskapsskikk i Norge.

### *Grunnlag for konklusjonen*

Vi har gjennomført revisjonen i samsvar med International Standards on Auditing (ISA-ene). Våre oppgaver og plikter i henhold til disse standardene er beskrevet nedenfor under Revisors oppgaver og plikter ved revisjonen av årsregnskapet. Vi er uavhengige av selskapet i samsvar med kravene i relevante lover og forskrifter i Norge og International Code of Ethics for Professional Accountants (inkludert internasjonale uavhengighetsstandarder) utstedt av International Ethics Standards Board for Accountants (IESBA-reglene), og vi har overholdt våre øvrige etiske forpliktelser i samsvar med disse kravene. Innhentet revisjonsbevis er etter vår vurdering tilstrekkelig og hensiktsmessig som grunnlag for vår konklusjon.

### *Styret og daglig leders ansvar for årsregnskapet*

Styret og daglig leder (ledelsen) er ansvarlig for å utarbeide årsregnskapet og for at det gir et rettviseende bilde i samsvar med regnskapslovens regler og god regnskapsskikk i Norge. Ledelsen er også ansvarlig for slik intern kontroll som den finner nødvendig for å kunne utarbeide et årsregnskap som ikke inneholder vesentlig feilinformasjon, verken som følge av misligheter eller utilsiktede feil.

Ved utarbeidelsen av årsregnskapet må ledelsen ta standpunkt til selskapets evne til fortsatt drift og opplyse om forhold av betydning for fortsatt drift. Forutsetningen om fortsatt drift skal legges til grunn for årsregnskapet så lenge det ikke er sannsynlig at virksomheten vil bli avvirket.




*Revisors oppgaver og plikter ved revisjonen av årsregnskapet*

Vårt mål er å oppnå betryggende sikkerhet for at årsregnskapet som helhet ikke inneholder vesentlig feilinformasjon, verken som følge av misligheter eller utilsiktede feil, og å avgi en revisjonsberetning som inneholder vår konklusjon. Betryggende sikkerhet er en høy grad av sikkerhet, men ingen garanti for at en revisjon utført i samsvar med ISA-ene, alltid vil avdekke vesentlig feilinformasjon. Feilinformasjon kan oppstå som følge av misligheter eller utilsiktede feil. Feilinformasjon er å anse som vesentlig dersom den enkeltvis eller samlet med rimelighet kan forventes å påvirke de økonomiske beslutningene som brukerne foretar på grunnlag av årsregnskapet.

For revisors oppgaver og plikter se: <https://revisorforeningen.no/revisjonsberetninger>

Stavanger, 7. mai 2025  
Revisjon Vest AS



Morten Johnsen  
Statsautorisert revisor



 BankID Signing  
Ruben Jansen  
2025-05-06

 BankID Signing  
Helge Jansen  
2025-05-06

 BankID Signing  
John Egil Jansen  
2025-05-06

# Årsregnskap 2024

## Stavanger Varmesenter AS

**Resultatregnskap**  
**Balanse**  
**Noter til regnskapet**  
**Revisjonsberetning**

**Org.nr.: 989 386 867**




## Resultatregnskap

### Stavanger Varmesenter AS

 BankID Signing  
Ruben Jansen  
2025-05-06

 BankID Signing  
Helge Jansen  
2025-05-06

 BankID Signing  
John Egil Jansen  
2025-05-06

Driftsinntekter og driftskostnader	Note	2024	2023
Salgsinntekt		49 013 398	51 142 343
Annen driftsinntekt		10 176	4 500
<b>Sum driftsinntekter</b>		<b>49 023 574</b>	<b>51 146 843</b>
Varekostnad		25 018 796	26 042 314
Lønnskostnad	1	12 334 192	12 964 098
Avskrivning av driftsmidler og immaterielle eiendeler	2	79 900	127 046
Annen driftskostnad		8 420 787	7 841 281
<b>Sum driftskostnader</b>		<b>45 853 675</b>	<b>46 974 739</b>
<b>Driftsresultat</b>		<b>3 169 899</b>	<b>4 172 104</b>
<b>Finansinntekter og finanskostnader</b>			
Annen finansinntekt		196 118	201 578
Annen rentekostnad	3	31 138	0
Annen finanskostnad		20 386	36 326
<b>Resultat av finansposter</b>		<b>144 594</b>	<b>165 252</b>
<b>Ordinært resultat før skattekostnad</b>		<b>3 314 492</b>	<b>4 337 355</b>
Skattekostnad på resultat		725 539	958 366
<b>Årsresultat</b>	<b>4</b>	<b>2 588 953</b>	<b>3 378 989</b>
<b>Overføringer</b>			
Avsatt til utbytte		2 200 000	3 000 000
Avsatt til annen egenkapital		388 953	378 989
<b>Sum overføringer</b>		<b>2 588 953</b>	<b>3 378 989</b>



## Balanse

### Stavanger Varmesenter AS



Eiendeler	Note	2024	2023
<b>Anleggsmidler</b>			
<b>Immaterielle eiendeler</b>			
Utsatt skattefordel		461 552	521 553
<b>Sum immaterielle eiendeler</b>		<b>461 552</b>	<b>521 553</b>
<b>Varige driftsmidler</b>			
Driftsløsøre, inventar o.a. utstyr	2	422 407	328 300
<b>Sum varige driftsmidler</b>		<b>422 407</b>	<b>328 300</b>
<b>Sum anleggsmidler</b>		<b>883 959</b>	<b>849 853</b>
<b>Omløpsmidler</b>			
Lager av varer		8 085 517	9 077 000
<b>Fordringer</b>			
Kundefordringer		2 576 286	2 840 383
Andre kortsiktige fordringer		658 932	913 669
<b>Sum fordringer</b>		<b>3 235 218</b>	<b>3 754 053</b>
Bankinnskudd, kontanter o.l.		7 057 813	6 310 317
<b>Sum omløpsmidler</b>		<b>18 378 547</b>	<b>19 141 370</b>
<b>Sum eiendeler</b>		<b>19 262 506</b>	<b>19 991 223</b>




## Balanse

### Stavanger Varmesenter AS

 BankID Signing  
Ruben Jansen  
2025-05-06

 BankID Signing  
Helge Jansen  
2025-05-06

 BankID Signing  
John Egil Jansen  
2025-05-06

	Note	2024	2023
<b>Egenkapital og gjeld</b>			
<b>Innskutt egenkapital</b>			
Aksjekapital	5	400 000	200 000
Overkurs		4 000 000	0
<b>Sum innskutt egenkapital</b>		<b>4 400 000</b>	<b>200 000</b>
<b>Opptjent egenkapital</b>			
Annen egenkapital		2 618 638	2 229 685
<b>Sum opptjent egenkapital</b>		<b>2 618 638</b>	<b>2 229 685</b>
<b>Sum egenkapital</b>	<b>4</b>	<b>7 018 638</b>	<b>2 429 685</b>
<b>Gjeld</b>			
<b>Annen langsiktig gjeld</b>			
Øvrig langsiktig gjeld	3	4 326 138	0
<b>Sum annen langsiktig gjeld</b>		<b>4 326 138</b>	<b>0</b>
<b>Kortsiktig gjeld</b>			
Leverandørgjeld		718 215	1 485 748
Betalbar skatt		665 538	1 153 059
Skyldig offentlige avgifter		2 253 533	2 334 186
Utbytte	4	2 200 000	3 000 000
Annen kortsiktig gjeld		2 080 444	9 588 545
<b>Sum kortsiktig gjeld</b>		<b>7 917 730</b>	<b>17 561 538</b>
<b>Sum gjeld</b>		<b>12 243 868</b>	<b>17 561 538</b>
<b>Sum egenkapital og gjeld</b>		<b>19 262 506</b>	<b>19 991 223</b>

Stavanger, 06.05.2025  
Styret i Stavanger Varmesenter AS

Stein Helge Jansen  
styreleder

Ruben Aasebø Jansen  
styremedlem/daglig leder

John Egil Jansen  
styremedlem



## Stavanger Varmesenter AS

### Regnskapsprinsipper

Årsregnskapet er satt opp i samsvar med regnskapsloven og NRS 8 - God regnskapsskikk for små foretak.

### Driftsinntekter

Inntektsføring ved salg av varer skjer på leveringstidspunktet. Tjenester inntektsføres etter hvert som de leveres.

### Skatt

Skattekostnaden i resultatregnskapet omfatter både periodens betalbare skatt og endring i utsatt skatt. Utsatt skatt er beregnet med 22 % på grunnlag av de midlertidige forskjeller som eksisterer mellom regnskapsmessige og skattemessige verdier, samt ligningsmessig underskudd til fremføring ved utgangen av regnskapsåret. Skatteøkende og skattereduserende midlertidige forskjeller som reverserer eller kan reverseres i samme periode er utlignet og nettoført.

### Klassifisering og vurdering av anleggsmidler

Anleggsmidler omfatter eiendeler bestemt til varig eie og bruk. Anleggsmidler er vurdert til anskaffelseskost. Varige driftsmidler balanseføres og avskrives over driftsmidlets økonomiske levetid. Avskrivningsperioden for fast eiendom anskaffet etter 2009 er dekomponert i en del som gjelder råbygget og en del som gjelder faste tekniske installasjoner. Varige driftsmidler nedskrives til gjenvinnbart beløp ved verdifall som forventes ikke å være forbigående. Gjenvinnbart beløp er det høyeste av netto salgsverdi og verdi i bruk. Verdi i bruk er nåverdi av fremtidige kontantstrømmer knyttet til eiendelen. Nedskrivningen reverseres når grunnlaget for nedskrivningen ikke lenger er til stede.

### Klassifisering og vurdering av omløpsmidler

Omløpsmidler og kortsiktig gjeld omfatter normalt poster som forfaller til betaling innen ett år etter balansedagen, samt poster som knytter seg til varekretsløpet. Omløpsmidler vurderes til laveste verdi av anskaffelseskost og virkelig verdi.

### Varer

Varer er vurdert til det laveste av anskaffelseskost og netto salgsverdi.

### Fordringer


Kundefordringer og andre fordringer oppføres til pålydende etter fradrag for avsetning til forventet tap. Avsetning til tap gjøres på grunnlag av en individuell vurdering av de enkelte fordringene.

### Note 1 Lønnskostnader og antall årsverk

#### Lønnskostnader


	2024	2023
Lønninger	10 401 063	10 784 993
Arbeidsgiveravgift	1 521 034	1 580 260
Andre ytelser	412 095	598 845
<b>Sum</b>	<b>12 334 192</b>	<b>12 964 098</b>

Selskapet har i 2024 sysselsatt 18 årsverk.





## Stavanger Varmesenter AS



### Note 2 Anleggsmidler

	Driftsløsøre, inventar ol	Sum
Anskaffelseskost pr. 01.01.24	2 369 164	2 369 164
+ Tilgang kjøpte driftsmidler	174 007	174 007
= Anskaffelseskost 31.12.24	<b>2 543 171</b>	<b>2 543 171</b>
Akkumulerte avskrivninger 31.12.24	2 120 764	2 120 764
= Bokført verdi 31.12.24	<b>422 407</b>	<b>422 407</b>
Årets ordinære avskrivninger	79 900	79 900
Økonomisk levetid	4-7 år	

### Note 3 Langsiktig gjeld

	2024	2023
Øvrig langsiktig gjeld	4 326 138	0
<b>Sum</b>	<b>4 326 138</b>	<b>0</b>

Øvrig langsiktig gjeld er lån til SHJ Kapital og JEJ Kapital. Lånet har en rente på 3% og skal tilbakebetales over 10 år.

### Note 4 Egenkapital

	Aksjekapital	Overkurs	Annen egenkapital	Sum egenkapital
Pr. 31.12.2023	200 000	0	2 229 685	2 429 685
Årets resultat			2 588 953	2 588 953
Kapital forhøyelse	200 000	4 000 000		4 200 000
Utbytte			-2 200 000	-2 200 000
<b>Pr 31.12.2024</b>	<b>400 000</b>	<b>4 000 000</b>	<b>2 618 638</b>	<b>7 018 638</b>

### Note 5 Aksjonærer

Aksjekapitalen i Stavanger Varmesenter AS pr. 31.12 består av:

	Antall	Pålydende	Bokført
Ordinære aksjer	200	2 000,0	400 000
<b>Sum</b>	<b>200</b>		<b>400 000</b>

### Eierstruktur

De største aksjonærene i % pr. 31.12 var:

	Ordinære	Eierandel	Stemmeandel
Shj Kapital AS	150	75,0	75,0
Jej Kapital AS	50	25,0	25,0
<b>Totalt antall aksjer</b>	<b>200</b>	<b>100,0</b>	<b>100,0</b>