



ÅRSREGNSKAPET FOR REGNSKAPSÅRET 2024 - GENERELL INFORMASJON

Enheten

Organisasjonsnummer: 979 322 070
Organisasjonsform: Aksjeselskap
Foretaksnavn: SPATEC NORGE AS
Forretningsadresse: Sankt Hallvards vei 4
3414 LIERSTRANDA

Regnskapsår

Årsregnskapets periode: 01.01.2024 - 31.12.2024

Konsern

Morselskap i konsern: Nei

Regnskapsregler

Regler for små foretak benyttet: Ja
Benyttet ved utarbeidelsen av årsregnskapet til selskapet: Regnskapslovens alminnelige regler

Årsregnskapet fastsatt av kompetent organ

Bekreftet av representant for selskapet: Andre Høvik
Dato for fastsettelse av årsregnskapet: 30.05.2025

Grunnlag for avgivelse

År 2024: Årsregnskapet er elektronisk innlevert
År 2023: Tall er hentet fra elektronisk innlevert årsregnskap fra 2024

Det er ikke krav til at årsregnskapet m.v. som sendes til Regnskapsregisteret er undertegnet. Kontrollen på at dette er utført ligger hos revisor/enhetens øverste organ. Sikkerheten ivaretas ved at innsender har rolle/rettighet for innsending av årsregnskapet via Altinn, og ved at det bekreftes at årsregnskapet er fastsatt av kompetent organ.

Brønnøysundregistrene, 24.06.2025



Resultatregnskap

Beløp i: NOK	Note	2024	2023
RESULTATREGNSKAP			
Inntekter			
Salgsinntekt		18 069 962	16 416 782
Sum inntekter		18 069 962	16 416 782
Kostnader			
Varekostnad		9 337 640	10 144 239
Lønnskostnad	1	4 325 163	3 222 175
Avskrivning av driftsmidler og immaterielle eiendeler	2	384 800	374 375
Annen driftskostnad		3 439 266	2 762 362
Sum kostnader		17 486 869	16 503 151
Driftsresultat		583 093	-86 368
Finansinntekter og finanskostnader			
Annen renteinntekt		74 750	339 608
Annen finansinntekt		55 495	19 074
Verdiøkning markedsbaserte omløpsmidler		104 623	45 157
Sum finansinntekter		234 867	403 840
Annen rentekostnad		21 904	18 316
Sum finanskostnader		21 904	18 316
Netto finans		212 964	385 524
Resultat før skattekostnad		796 057	299 156
Skattekostnad på resultat	3	263 376	68 692
Årsresultat	4	532 681	230 464
Årsresultat etter minoritetsinteresser		532 681	230 464
Totalresultat		532 681	230 464
Overføringer og disponeringer			
Ordinært utbytte		640 000	1 500 000



Resultatregnskap

Beløp i: NOK	Note	2024	2023
Overført fra annen egenkapital		-107 319	-1 269 536
Sum overføringer og disponeringer		532 681	230 464



Balanse

Beløp i: NOK	Note	2024	2023
BALANSE - EIENDELER			
Anleggsmidler			
Immaterielle eiendeler			
Utsatt skattefordel	3	11 679	8 787
Sum immaterielle eiendeler		11 679	8 787
Varige driftsmidler			
Tomter, bygninger o.a. fast eiendom		76 000	46 500
Maskiner og anlegg		296 000	547 700
Driftsløsøre, inventar o.a. utstyr		350 375	472 975
Sum varige driftsmidler	2	722 375	1 067 175
Finansielle anleggsmidler			
Lån til tilknyttet selskap og felles kontrollert virksomhet		1 883 920	1 887 592
Sum finansielle anleggsmidler		1 883 920	1 887 592
Sum anleggsmidler		2 617 974	2 963 554
Omløpsmidler			
Varer			
Sum varer		5 757 435	6 623 091
Fordringer			
Kundefordringer	5	304 877	376 713
Andre kortsiktige fordringer		161 724	-250 600
Konsernfordringer		3 389 082	3 389 082
Sum fordringer		3 855 683	3 515 195
Investeringer			
Markedsbaserte obligasjoner		3 949 789	
Sum investeringer		3 949 789	
Bankinnskudd, kontanter og lignende			
Bankinnskudd, kontanter o.l.		3 490 825	7 372 306
Sum bankinnskudd, kontanter og lignende		3 490 825	7 372 306



Balanse

Beløp i: NOK	Note	2024	2023
Sum omløpsmidler		17 053 733	17 510 592
SUM EIENDELER		19 671 708	20 474 147
BALANSE - EGENKAPITAL OG GJELD			
Egenkapital			
Innskutt egenkapital			
Aksjekapital	6	100 000	100 000
Overkurs		13 966 243	13 966 243
Sum innskutt egenkapital		14 066 243	14 066 243
Opptjent egenkapital			
Annen egenkapital		2 973 280	2 580 599
Sum opptjent egenkapital		2 973 280	2 580 599
Sum egenkapital	4	17 039 523	16 646 842
Gjeld			
Langsiktig gjeld			
Utsatt skatt	3		
Annen langsiktig gjeld			
Gjeld til kredittinstitusjoner	7		
Langsiktig konserngjeld	7	-1 142 536	1 311 335
Sum annen langsiktig gjeld		-1 142 536	1 311 335
Sum langsiktig gjeld		-1 142 536	1 311 335
Kortsiktig gjeld			
Leverandørgjeld		558 627	487 732
Betalbar skatt	3	266 268	125 274
Skyldig offentlige avgifter		853 561	474 745
Utbytte		640 000	
Kortsiktig konserngjeld		954 341	1 039 359
Annen kortsiktig gjeld		501 924	388 858
Sum kortsiktig gjeld		3 774 721	2 515 969



Balanse

Beløp i: NOK	Note	2024	2023
Sum gjeld		2 632 185	3 827 304
SUM EGENKAPITAL OG GJELD		19 671 708	20 474 147



Brønnøysundregistrene

ÅRSREGNSKAP FOR REGNSKAPSÅRET 2024 - GENERELL INFORMASJON

Journalnummer: 2025 548260

Enheten

Organisasjonsnummer: 979 322 070
Organisasjonsform: Aksjeselskap
Foretaksnavn: SPATEC NORGE AS
Forretningsadresse: Sankt Hallvards vei 4
3414 LIERSTRANDA

Regnskapsår

Årsregnskapets periode: 01.01.2024 - 31.12.2024

Konsern

Morselskap i konsern: Nei

Regnskapsregler

Regler for små foretak benyttet: Ja
Benyttet ved utarbeidelsen av
årsregnskapet til selskapet: Regnskapslovens alminnelige regler

Årsregnskapet fastsatt av kompetent organ

Bekreftet av representant for selskapet: Andre Høvik
Dato for fastsettelse av årsregnskapet: 30.05.2025

Revisjon

Årsregnskapet er utarbeidet av ekstern
autorisert regnskapsfører: Ja

Grunnlag for avgivelse

År 2024: Årsregnskap er elektronisk innlevert.
År 2023: Tall er hentet fra elektronisk innlevert årsregnskap fra 2024.

Det er ikke krav til at årsregnskapet m.v. som sendes til Regnskapsregisteret er undertegnet. Kontrollen på at dette er utført ligger hos revisor/enhetens øverste organ. Sikkerheten ivaretas ved at innsender har rolle/rettighet for innsending av årsregnskapet via Altinn, og ved at det bekreftes at årsregnskapet er fastsatt av kompetent organ.

Brønnøysundregistrene, 23.06.2025



Organisasjonsnr: 979 322 070
SPATEC NORGE AS

RESULTATREGNSKAP

Beløp i: NOK	Note	2024	2023
RESULTATREGNSKAP			
Inntekter			
Salgsinntekt		18 069 962	16 416 782
Sum inntekter		18 069 962	16 416 782
Kostnader			
Varekostnad		9 337 640	10 144 239
Lønnskostnad	1	4 325 163	3 222 175
Avskrivning av driftsmidler og immaterielle eiendeler	2	384 800	374 375
Annen driftskostnad		3 439 266	2 762 362
Sum kostnader		17 486 869	16 503 151
Driftsresultat		583 093	-86 368
Finansinntekter og finanskostnader			
Annen renteinntekt		74 750	339 608
Annen finansinntekt		55 495	19 074
Verdiøkning markedsbaserte omløpsmidler		104 623	45 157
Sum finansinntekter		234 867	403 840
Annen rentekostnad		21 904	18 316
Sum finanskostnader		21 904	18 316
Netto finans		212 964	385 524
Resultat før skattekostnad		796 057	299 156
Skattekostnad på resultat	3	263 376	68 692
Årsresultat	4	532 681	230 464
Årsresultat etter minoritetsinteresser		532 681	230 464
Totalresultat		532 681	230 464
Overføringer og disponeringer			
Ordinært utbytte		640 000	1 500 000
Overført fra annen egenkapital		-107 319	-1 269 536
Sum overføringer og disponeringer		532 681	230 464



Organisasjonsnr: 979 322 070
SPATEC NORGE AS

BALANSE

Beløp i: NOK	Note	2024	2023
BALANSE - EIENDELER			
Anleggsmidler			
Immaterielle eiendeler			
Utsatt skattefordel	3	11 679	8 787
Sum immaterielle eiendeler		11 679	8 787
Varige driftsmidler			
Tomter, bygninger o.a. fast eiendom		76 000	46 500
Maskiner og anlegg		296 000	547 700
Driftsløsøre, inventar o. a. utstyr		350 375	472 975
Sum varige driftsmidler	2	722 375	1 067 175
Finansielle anleggsmidler			
Lån til tilknyttet selskap og felles kontrollert virksomhet		1 883 920	1 887 592
Sum finansielle anleggsmidler		1 883 920	1 887 592
Sum anleggsmidler		2 617 974	2 963 554
Omløpsmidler			
Varer			
Sum varer		5 757 435	6 623 091
Fordringer			
Kundefordringer	5	304 877	376 713
Andre kortsiktige fordringer		161 724	-250 600
Konsernfordringer		3 389 082	3 389 082
Sum fordringer		3 855 683	3 515 195
Investeringer			
Markedsbaserte obligasjoner		3 949 789	
Sum investeringer		3 949 789	
Bankinnskudd, kontanter og lignende			
Bankinnskudd, kontanter o. l.		3 490 825	7 372 306
Sum bankinnskudd, kontanter og lignende		3 490 825	7 372 306
Sum omløpsmidler		17 053 733	17 510 592
SUM EIENDELER		19 671 708	20 474 147



BALANSE - EGENKAPITAL OG GJELD

Egenkapital

Innskutt egenkapital

Aksjekapital	6	100 000	100 000
Overkurs		13 966 243	13 966 243
Sum innskutt egenkapital		14 066 243	14 066 243

Opptjent egenkapital

Annen egenkapital		2 973 280	2 580 599
Sum opptjent egenkapital		2 973 280	2 580 599

Sum egenkapital	4	17 039 523	16 646 842
------------------------	----------	-------------------	-------------------

Gjeld

Langsiktig gjeld

Utsatt skatt	3		
Annen langsiktig gjeld			
Gjeld til kredittinstitusjoner	7		
Langsiktig konserngjeld	7	-1 142 536	1 311 335
Sum annen langsiktig gjeld		-1 142 536	1 311 335

Sum langsiktig gjeld		-1 142 536	1 311 335
-----------------------------	--	-------------------	------------------

Kortsiktig gjeld

Leverandørgjeld		558 627	487 732
Betalbar skatt	3	266 268	125 274
Skyldig offentlige avgifter		853 561	474 745
Utbytte		640 000	
Kortsiktig konserngjeld		954 341	1 039 359
Annen kortsiktig gjeld		501 924	388 858
Sum kortsiktig gjeld		3 774 721	2 515 969

Sum gjeld		2 632 185	3 827 304
------------------	--	------------------	------------------

SUM EGENKAPITAL OG GJELD		19 671 708	20 474 147
---------------------------------	--	-------------------	-------------------



Organisasjonsnr: 979 322 070
SPATEC NORGE AS

NOTEOPPLYSNINGER - SELSKAP - alle poster oppgitt i hele tall

Note

1

Antall årsverk i regnskapsåret
5.00

Sum Beløp

Balanseført verdi 31.12. Varige driftsmidler Immaterielle eiend.

Konsernregnskap

Morselskapet sitt navn

Forretningskontor for morselskapet

Begrunnelse for at datterselskap er utelatt fra konsolideringen

Samlet beløp - tilknyttet selskap Årets Fjorårets

Samlet beløp - foretak i samme konsern Årets Fjorårets

Samlet beløp - foretak i samme konsern Årets Fjorårets

Samlet beløp - felles kontrollert virksomhet Årets Fjorårets

Pantstillelse Beløp

Beholdning av egne aksjer Antall Pålydende Andel av aksjek.



NITTER AS

Til generalforsamlingen i
SPATEC NORGE AS

Statsautorisert revisor Halfdan Nitter

Fekjan 7b - 1394 Nesbru
Telefon 66 98 02 00

Bankkonto 8601 29 36925

halfdan@nitter.as
www.nitter.as

Foretaksnr 990 474 729

UAVHENGIG REVISORS BERETNING

Konklusjon

Vi har revidert SPATEC NORGE AS årsregnskap som viser et overskudd på kr 532 681. Årsregnskapet består av balanse per 31. desember 2024, resultatregnskap for regnskapsåret avsluttet per denne datoen og noter til årsregnskapet, herunder et sammendrag av viktige regnskapsprinsipper.

Etter vår mening

- Oppfyller årsregnskapet gjeldende lovkrav
- Gir årsregnskapet et rettvisende bilde av selskapets finansielle stilling pr 31. desember 2024, og av dets resultat og kontantstrømmer for regnskapsåret avsluttet per denne datoen i samsvar med regnskapslovens regler og god regnskapsskikk i Norge

Grunnlag for konklusjonen

Vi har gjennomført revisjonen i samsvar med International Standards on Auditing (ISA-ene). Våre oppgaver og plikter i henhold til disse standardene er beskrevet nedenfor under *Revisors oppgaver og plikter ved revisjon av årsregnskapet*. Vi er uavhengige av SPATEC NORGE AS i samsvar med kravene i relevante lover og forskrifter i Norge og International Code of Ethics for Professional Accountants (inkludert internasjonale uavhengighetsstandarder) utstedt av International Ethics Standards Board for Accountants (IESBA-reglene), og vi har overholdt våre øvrige etiske forpliktelser i samsvar med disse kravene. Innhentet revisjonsbevis er etter vår vurdering tilstrekkelig og hensiktsmessig som grunnlag for vår konklusjon.

Ledelsens ansvar

Ledelsen er ansvarlig for å utarbeide årsregnskapet, og for at det gir et rettvisende bilde i samsvar med regnskapslovens regler og god regnskapsskikk i Norge. Ledelsen er også ansvarlig for slik intern kontroll som den finner nødvendig for å kunne utarbeide et årsregnskap som ikke inneholder vesentlig feilinformasjon, verken som følge av misligheter eller utilsiktede feil.

Ved utarbeidelsen av årsregnskapet må ledelsen ta standpunkt til selskapets evne til fortsatt drift og opplyse om forhold av betydning for fortsatt drift. Forutsetningen om fortsatt drift skal legges til grunn for årsregnskapet så lenge det ikke er sannsynlig at selskapet vil bli avviklet.

Revisors oppgaver og plikter ved revisjonen av årsregnskapet

Vårt mål er å oppnå betryggende sikkerhet for at årsregnskapet som helhet ikke inneholder vesentlig feilinformasjon, verken som følge av misligheter eller utilsiktede feil, og å avgi en revisjonsberetning som inneholder vår konklusjon. Betyggende sikkerhet er en høy grad av sikkerhet, men ingen garanti for at en revisjon utført i samsvar med ISA-ene (International Standards On Auditing), alltid vil avdekke vesentlig feilinformasjon. Feilinformasjon kan oppstå som følge av misligheter eller utilsiktede feil. Feilinformasjon er å anse som vesentlig dersom den enkeltvis eller samlet med rimelighet kan forventes å påvirke de



NITTER AS

økonomiske beslutningene som brukerne foretar på grunnlag av årsregnskapet.

Som del av en revisjon i samsvar med ISA-ene, utøver vi profesjonelt skjønn og utviser profesjonell skepsis gjennom hele revisjonen. I tillegg:

- identifiserer og vurderer vi risikoen for vesentlig feilinformasjon i årsregnskapet, enten det skyldes misligheter eller utilsiktede feil. Vi utformer og gjennomfører revisjonshandlinger for å håndtere slike risikoen, og innhenter revisjonsbevis som er tilstrekkelig og hensiktsmessig som grunnlag for vår konklusjon. Risikoen for at vesentlig feilinformasjon som følge av misligheter ikke blir avdekket, er høyere enn for feilinformasjon som skyldes utilsiktede feil, siden misligheter kan innebære samarbeid, forfalskning, bevisste utelatelser, uriktige fremstillinger eller overstyring av intern kontroll.
- opparbeider vi oss en forståelse av interne kontroll som er relevant for revisjonen, for å utforme revisjonshandlinger som er hensiktsmessige etter omstendighetene, men ikke for å gi uttrykk for en mening om effektiviteten av selskapets interne kontroll.
- evaluerer vi om de anvendte regnskapsprinsippene er hensiktsmessige og om regnskapsestimaterne og tilhørende noteopplysninger utarbeidet av ledelsen er rimelige.
- konkluderer vi på om ledelsens bruk av fortsatt drift-forutsetningen er hensiktsmessig, og, basert på innhentede revisjonsbevis, hvorvidt det foreligger vesentlig usikkerhet knyttet til hendelser eller forhold som kan skape tvil av betydning om selskapets evne til fortsatt drift. Dersom vi konkluderer med at det eksisterer vesentlig usikkerhet, kreves det at vi i revisjonsberetningen henleder oppmerksomheten på tilleggsopplysningene i årsregnskapet, eller, dersom slike tilleggsopplysninger ikke er tilstrekkelige, at vi modifierer vår konklusjon. Våre konklusjoner er basert på revisjonsbevis innhentet frem til datoen for revisjonsberetningen. Etterfølgende hendelser eller forhold kan imidlertid medføre at selskapet ikke kan fortsette driften.
- evaluerer vi den samlede presentasjonen, strukturen og innholdet i årsregnskapet, inkludert tilleggsopplysningene, og hvorvidt årsregnskapet gir uttrykk for de underliggende transaksjonene og hendelsene på en måte som gir et rettvisende bilde.

Vi kommuniserer med styret blant annet om det planlagte omfanget av revisjonen og til hvilken tid revisjonsarbeidet skal utføres. Vi utveksler også informasjon om forhold av betydning som vi har avdekket i løpet av revisjonen, herunder om eventuelle svakheter av betydning i den interne kontrollen.

Nesbru, 30. mai 2025

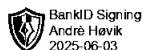
Halfdan Nitter



Årsregnskap 2024 Spatec Norge AS

Resultatregnskap
Balanse
Noter til regnskapet

Org.nr.: 979 322 070





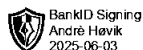
RESULTATREGNSKAP

SPATEC NORGE AS

DRIFTSINNEKTER OG DRIFTSKOSTNADER	Note	2024	2023
Salgsinntekt		18 069 962	16 416 782
Sum driftsinntekter		18 069 962	16 416 782
Varekostnad		9 337 640	10 144 239
Lønnskostnad	1	4 325 163	3 222 175
Avskrivning av driftsmidler og immaterielle eiendeler	2	384 800	374 375
Annen driftskostnad		3 439 266	2 762 362
Sum driftskostnader		17 486 869	16 503 151
Driftsresultat		583 093	-86 368
FINANSINNEKTER OG FINANSKOSTNADER			
Annen renteinntekt		74 750	339 608
Annen finansinntekt		55 495	19 074
Verdøkning markedsbaserte omløpsmidler		104 623	45 157
Annen rentekostnad		21 904	18 316
Resultat av finansposter		212 964	385 524
Resultat før skattekostnad		796 057	299 156
Skattekostnad på resultat	3	263 376	68 692
Resultat		532 681	230 464
Årsresultat	4	532 681	230 464
OVERFØRINGER			
Avsatt til utbytte		640 000	1 500 000
Overført fra annen egenkapital		107 319	1 269 536
Sum overføringer		532 681	230 464

SPATEC NORGE AS

SIDE 2



BankID Signing
André Høvik
2025-06-03



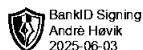
BALANSE

SPATEC NORGE AS

EIENDELER	Note	2024	2023
ANLEGGSMIDLER			
IMMATERIELLE EIENDELER			
Utsatt skattefordel	3	11 679	8 787
Sum immaterielle eiendeler		11 679	8 787
VARIGE DRIFTSMIDLER			
Tomter, bygninger o.a. fast eiendom		76 000	46 500
Maskiner og anlegg		296 000	547 700
Driftsløsøre, inventar o.a. utstyr		350 375	472 975
Sum varige driftsmidler	2	722 375	1 067 175
FINANSIELLE ANLEGGSMIDLER			
Lån til tilknyttet selskap og felles kontrollert virksomhet		1 883 920	1 887 592
Sum finansielle anleggsmidler		1 883 920	1 887 592
Sum anleggsmidler		2 617 974	2 963 554
OMLØPSMIDLER			
Lager av varer og annen beholdning		5 757 435	6 623 091
FORDRINGER			
Kundefordringer	5	304 877	376 713
Andre kortsiktige fordringer		161 724	-250 600
Konsernfordringer		3 389 082	3 389 082
Sum fordringer		3 855 683	3 515 195
INVESTERINGER			
Markedsbaserte obligasjoner		3 949 789	0
Sum investeringer		3 949 789	0
Bankinnskudd, kontanter o.l.		3 490 825	7 372 306
Sum omløpsmidler		17 053 733	17 510 592
Sum eiendeler		19 671 708	20 474 147

SPATEC NORGE AS

SIDE 3



BankID Signing
André Høvik
2025-06-03



BALANSE

SPATEC NORGE AS

EGENKAPITAL OG GJELD	Note	2024	2023
EGENKAPITAL			
INNSKUTT EGENKAPITAL			
Aksjekapital	6	100 000	100 000
Overkurs		13 966 243	13 966 243
Sum innskutt egenkapital		14 066 243	14 066 243
OPPTJENT EGENKAPITAL			
Annen egenkapital		2 973 280	2 580 599
Sum opptjent egenkapital		2 973 280	2 580 599
Sum egenkapital	4	17 039 523	16 646 842
GJELD			
AVSETNING FOR FORPLIKTELSER			
ANNEN LANGSIKTIG GJELD			
Langsiktig konserngjeld	7	-1 142 536	1 311 335
Sum annen langsiktig gjeld		-1 142 536	1 311 335
KORTSIKTIG GJELD			
Leverandørgjeld		558 627	487 732
Betalbar skatt	3	266 268	125 274
Skyldig offentlige avgifter		853 561	474 745
Utbytte		640 000	0
Konserngjeld		954 341	1 039 359
Annen kortsiktig gjeld		501 924	388 858
Sum kortsiktig gjeld		3 774 721	2 515 969
Sum gjeld		2 632 185	3 827 304
Sum egenkapital og gjeld		19 671 708	20 474 147

Lier, 30.05.2025
Styret i Spatec Norge AS

Andre Høvik
styreleder/daglig leder



Regnskapsprinsipper

Årsregnskapet er satt opp i samsvar med regnskapsloven og NRS 8 - God regnskapsskikk for små foretak.

DRIFTSINNTEKTER

Inntektsføring ved salg av varer skjer på leveringstidspunktet. Tjenester inntektsføres etter hvert som de leveres.

SKATT

Skattekostnaden i resultatregnskapet omfatter både periodens betalbare skatt og endring i utsatt skatt. Utsatt skatt er beregnet med 22 % på grunnlag av de midlertidige forskjeller som eksisterer mellom regnskapsmessige og skattemessige verdier, samt ligningsmessig underskudd til fremføring ved utgangen av regnskapsåret. Skatteøkende og skattereduserende midlertidige forskjeller som reverserer eller kan reverseres i samme periode er utlignet og nettoført.

KLASSIFISERING OG VURDERING AV ANLEGGSMIDLER

Anleggsmidler omfatter eiendeler bestemt til varig eie og bruk. Anleggsmidler er vurdert til anskaffelseskost. Varige driftsmidler balanseføres og avskrives over driftsmidlets økonomiske levetid.

KLASSIFISERING OG VURDERING AV OMLØPSMIDLER

Omløpsmidler og kortsiktig gjeld omfatter normalt poster som forfaller til betaling innen ett år etter balansedagen, samt poster som knytter seg til varekretsløpet. Omløpsmidler vurderes til laveste verdi av anskaffelseskost og virkelig verdi.

VARER

Varer er vurdert til det laveste av anskaffelseskost og netto salgsverdi.

FORDRINGER

Kundefordringer og andre fordringer oppføres til pålydende etter fradrag for avsetning til forventet tap. Avsetning til tap gjøres på grunnlag av en individuell vurdering av de enkelte fordringene.

Note 1 Lønnskostnader og ytelser, godtgjørelser til daglig leder, styret og revisor

LØNSKOSTNADER

	2024	2023
Lønninger	3 668 812	2 719 387
Arbeidsgiveravgift	530 072	436 878
Pensjonskostnader	72 639	29 038
Andre ytelser	53 640	36 871
Sum	4 325 163	3 222 175

Selskapet har i 2024 sysselsatt 5 årsverk.



Note 2 Anleggsmidler

	Maskiner og anlegg	Driftsløsøre, inventar ol.	Sum
Anskaffelseskost pr. 01.01.24	2 392 611	880 073	3 272 684
+ Tilgang kjøpte driftsmidler		40 000	40 000
= Anskaffelseskost 31.12.24	2 392 611	920 073	3 312 684
Akkumulerte avskrivninger 31.12.24	2 096 611	493 698	2 590 309
= Bokført verdi 31.12.24	296 000	426 375	722 375
Årets ordinære avskrivninger	251 700	133 100	384 800
Økonomisk levetid	0-20 år	3-15 år	

Note 3 Skatt

Årets skattekostnad	2024	2023
Resultatført skatt på ordinært resultat:		
Betalbar skatt	266 268	353 933
Endring i utsatt skattefordel	-2 892	-285 241
Skattekostnad ordinært resultat	263 376	68 692
Skattepliktig inntekt:		
Resultat før skatt	796 057	299 156
Permanente forskjeller	401 113	13 083
Endring i midlertidige forskjeller	13 142	1 296 550
Mottatt konsernbidrag	0	439 073
Skattepliktig inntekt	1 210 311	2 047 861
Betalbar skatt i balansen:		
Betalbar skatt på årets resultat	266 268	353 933
Betalbar skatt på avgitt konsernbidrag	0	-228 659
Sum betalbar skatt i balansen	266 268	125 274

Skatteeffekten av midlertidige forskjeller som har gitt opphav til utsatt skatt og utsatte skattefordeler, spesifisert på typer av midlertidige forskjeller

	2024	2023	Endring
Varige driftsmidler	1 465	147 941	146 476
Fordringer	-54 549	-187 883	-133 334
Sum	-53 084	-39 942	13 142
Grunnlag for utsatt skattefordel	-53 084	-39 942	13 142
Utsatt skattefordel (22 %)	-11 679	-8 787	2 891



Note 4 Egenkapital

	Aksjekapital	Overkurs	Annen Innskutt egenkapital	Annen egenkapital	Sum egenkapital
Pr. 31.12.2023	100 000	13 966 243	0	2 580 599	16 646 842
Årets resultat				532 681	532 681
Avsatt utbytte				-640 000	-640 000
Korreksjon tidligere års feil	0	0	0	500 000	500 000
Pr 31.12.2024	100 000	13 966 243	0	2 973 280	17 039 523

Note 5 Kundefordringer

	2024	2023
Kundefordringer til pålydende	359 426	564 597
Avsetning til tap	-54 549	-187 883
Balansført verdi av kundefordringer 31.12	304 877	376 713
Sum resultatførte tap på krav	0	0

Kostnadsført tap er klassifisert som annen driftskostnad i regnskapet.

Note 6 Aksjekapital, aksjonærer m.v.

Aksjekapitalen i Spatec Norge AS pr. 31.12 består av:

	Antall	Pålydende	Balansført
Ordinære aksjer	200	500	100 000
Sum	200	500	100 000

Alle aksjene gir samme rettigheter i selskapet.

Spatec Norge AS hadde 2 aksjonærer pr. 31.12.2024.

Oversikt over de største aksjonærene pr. 31.12.2024:

	Ordinære	Sum antall	Eierandel
Andrè Høvik Holding AS	200	200	100 %
Sum	200	200	100 %
Totalt	200	200	100 %

Aksjer og opsjoner eid direkte av ledende ansatte og styret:

	Sum antall	Eierandel
Sum	0	0 %



Note 7 Langsiktig gjeld

Gjeld som forfaller mer enn fem år etter regnskapsårets slutt

	2024	2023
Øvrig langsiktig gjeld	-1 142 536	1 311 335
Sum	-1 142 536	1 311 335

2025	2026	2027	2028	2029	Deretter	Sum
234 000	234 000	234 000	234 000	206 536	0	1 142 536

Annen langsiktig gjeld	-1 142 536	1 311 335
Sum annen langsiktig gjeld	-1 142 536	1 311 335

Det er stillet pant i eiendommen.