



## ÅRSREGNSKAPET FOR REGNSKAPSÅRET 2023 - GENERELL INFORMASJON

### Enheten

Organisasjonsnummer: 984 748 469  
Organisasjonsform: Aksjeselskap  
Foretaksnavn: MULTITEK AS  
Forretningsadresse: Breisteinvegen 174B  
5111 BREISTEIN

### Regnskapsår

Årsregnskapets periode: 01.01.2023 - 31.12.2023

### Konsern

Morselskap i konsern: Nei

### Regnskapsregler

Regler for små foretak benyttet: Ja  
Benyttet ved utarbeidelsen av årsregnskapet til selskapet: Regnskapslovens alminnelige regler

### Årsregnskapet fastsatt av kompetent organ

Bekreftet av representant for selskapet: Frank Rasmussen  
Dato for fastsettelse av årsregnskapet: 30.06.2024

### Grunnlag for avgivelse

År 2023: Årsregnskapet er elektronisk innlevert  
År 2022: Tall er hentet fra elektronisk innlevert årsregnskap fra 2023

*Det er ikke krav til at årsregnskapet m.v. som sendes til Regnskapsregisteret er undertegnet. Kontrollen på at dette er utført ligger hos revisor/enhetens øverste organ. Sikkerheten ivaretas ved at innsender har rolle/rettighet for innsending av årsregnskapet via Altinn, og ved at det bekreftes at årsregnskapet er fastsatt av kompetent organ.*

Brønnøysundregistrene, 04.07.2025



### Resultatregnskap

Beløp i: NOK	Note	2023	2022
<b>RESULTATREGNSKAP</b>			
<b>Inntekter</b>			
Sum inntekter		0	0
<b>Kostnader</b>			
Lønnskostnad	1	0	0
Annen driftskostnad		4 597	4 414
Sum kostnader		4 597	4 414
<b>Driftsresultat</b>		<b>-4 597</b>	<b>-4 414</b>
<b>Finansinntekter og finanskostnader</b>			
Inntekt på investering i datterselskap og tilknyttet selskap		0	300 000
Verdiøkning av finansielle instrumenter vurdert til virkelig verdi		182 152	0
Sum finansinntekter		182 152	300 000
Verdireduksjon av finansielle instrumenter vurdert til virkelig verdi		0	85 347
Annen finanskostnad		5 378	159
Sum finanskostnader		5 378	85 506
<b>Netto finans</b>		<b>176 774</b>	<b>214 494</b>
<b>Resultat før skattekostnad</b>		<b>172 177</b>	<b>210 080</b>
Skattekostnad		0	974
<b>Årsresultat</b>		<b>172 177</b>	<b>209 106</b>
<b>Overføringer og disponeringer</b>			
Annen egenkapital		172 177	209 106
Sum overføringer og disponeringer		172 177	209 106



### Balanse

Beløp i: NOK	Note	2023	2022
<b>BALANSE - EIENDELER</b>			
<b>Anleggsmidler</b>			
<b>Immaterielle eiendeler</b>			
Sum immaterielle eiendeler		0	0
<b>Varige driftsmidler</b>			
Sum varige driftsmidler		0	0
<b>Finansielle anleggsmidler</b>			
Investeringer i tilknyttet selskap	2	4 216 980	4 216 980
Andre langsiktige fordringer	3	0	0
Sum finansielle anleggsmidler		4 216 980	4 216 980
Sum anleggsmidler		4 216 980	4 216 980
<b>Omløpsmidler</b>			
<b>Varer</b>			
<b>Fordringer</b>			
Andre kortsiktige fordringer	3	0	0
Sum fordringer		0	0
<b>Investeringer</b>			
Markedsbaserte aksjer		1 108 687	732 038
Sum investeringer		1 108 687	732 038
<b>Bankinnskudd, kontanter og lignende</b>			
Bankinnskudd, kontanter og lignende		2 557	203 628
Sum bankinnskudd, kontanter og lignende		2 557	203 628
Sum omløpsmidler		1 111 245	935 666
<b>SUM EIENDELER</b>		<b>5 328 225</b>	<b>5 152 646</b>

### BALANSE - EGENKAPITAL OG GJELD



## Balanse

Beløp i: NOK	Note	2023	2022
<b>Egenkapital</b>			
<b>Innskutt egenkapital</b>			
Aksjekapital	4, 5	51 000	51 000
Beholdning av egne aksjer	4	0	0
Overkurs	5	722 636	722 636
<b>Sum innskutt egenkapital</b>		<b>773 636</b>	<b>773 636</b>
<b>Opptjent egenkapital</b>			
Annen egenkapital	5	4 549 994	4 377 817
<b>Sum opptjent egenkapital</b>		<b>4 549 994</b>	<b>4 377 817</b>
<b>Sum egenkapital</b>		<b>5 323 631</b>	<b>5 151 453</b>
<b>Gjeld</b>			
<b>Langsiktig gjeld</b>			
<b>Sum avsetninger for forpliktelser</b>		<b>0</b>	<b>0</b>
<b>Annen langsiktig gjeld</b>			
<b>Sum annen langsiktig gjeld</b>		<b>0</b>	<b>0</b>
<b>Sum langsiktig gjeld</b>		<b>0</b>	<b>0</b>
<b>Kortsiktig gjeld</b>			
Betalbar skatt		0	974
Annen kortsiktig gjeld		4 594	219
<b>Sum kortsiktig gjeld</b>		<b>4 594</b>	<b>1 193</b>
<b>Sum gjeld</b>		<b>4 594</b>	<b>1 193</b>
<b>SUM EGENKAPITAL OG GJELD</b>		<b>5 328 225</b>	<b>5 152 646</b>



## Brønnøysundregistrene

### ÅRSREGNSKAP FOR REGNSKAPSÅRET 2023 - GENERELL INFORMASJON

Journalnummer: 2024 653455

#### Enheten

Organisasjonsnummer: 984 748 469  
Organisasjonsform: Aksjeselskap  
Foretaksnavn: MULTITEK AS  
Forretningsadresse: Breisteinvegen 174B  
5111 BREISTEIN

#### Regnskapsår

Årsregnskapets periode: 01.01.2023 - 31.12.2023

#### Konsern

Morselskap i konsern: Nei

#### Regnskapsregler

Regler for små foretak benyttet: Ja  
Benyttet ved utarbeidelsen av  
årsregnskapet til selskapet: Regnskapslovens alminnelige regler

#### Årsregnskapet fastsatt av kompetent organ

Bekreftet av representant for selskapet: Frank Rasmussen  
Dato for fastsettelse av årsregnskapet: 30.06.2024

#### Revisjon

Selskapet har besluttet at årsregnskapet  
ikke skal revideres: Ja  
Årsregnskapet er utarbeidet av ekstern  
autorisert regnskapsfører: Ja  
Ekstern autorisert regnskapsfører har i  
løpet av regnskapsåret bistått ved den  
løpende regnskapsføringen eller utført  
andre tjenester for selskapet enn å  
utarbeide årsregnskapet: Ja

#### Grunnlag for avgivelse

År 2023: Årsregnskap er elektronisk innlevert.  
År 2022: Tall er hentet fra elektronisk innlevert årsregnskap fra 2023.

*Det er ikke krav til at årsregnskapet m.v. som sendes til Regnskapsregisteret er undertegnet. Kontrollen på at dette er utført ligger hos revisor/enhetens øverste organ. Sikkerheten ivaretas ved at innsender har rolle/rettighet for innsending av årsregnskapet via Altinn, og ved at det bekreftes at årsregnskapet er fastsatt av kompetent organ.*

Brønnøysundregistrene, 20.07.2024

---

Brønnøysundregistrene  
Postadresse: Postboks 900, 8910 Brønnøysund  
Telefon: 75 00 75 00  
E-post: firmapost@brreg.no Internett: www.brreg.no  
Organisasjonsnummer: 974 760 673



Organisasjonsnr: 984 748 469  
MULTITEK AS

## RESULTATREGNSKAP

<b>Beløp i: NOK</b>	<b>Note</b>	<b>2023</b>	<b>2022</b>
<b>RESULTATREGNSKAP</b>			
<b>Inntekter</b>			
Sum inntekter		0	0
<b>Kostnader</b>			
Lønnskostnad	1	0	0
Annen driftskostnad		4 597	4 414
Sum kostnader		4 597	4 414
<b>Driftsresultat</b>		<b>-4 597</b>	<b>-4 414</b>
<b>Finansinntekter og finanskostnader</b>			
Inntekt på investering i datterselskap og tilknyttet selskap		0	300 000
Verdiøkning av finansielle instrumenter vurdert til virkelig verdi		182 152	0
Sum finansinntekter		182 152	300 000
Verdireduksjon av finansielle instrumenter vurdert til virkelig verdi		0	85 347
Annen finanskostnad		5 378	159
Sum finanskostnader		5 378	85 506
<b>Netto finans</b>		<b>176 774</b>	<b>214 494</b>
<b>Resultat før skattekostnad</b>		<b>172 177</b>	<b>210 080</b>
Skattekostnad		0	974
<b>Årsresultat</b>		<b>172 177</b>	<b>209 106</b>
<b>Overføringer og disponeringer</b>			
Annen egenkapital		172 177	209 106
Sum overføringer og disponeringer		172 177	209 106



Organisasjonsnr: 984 748 469  
MULTITEK AS

## BALANSE

Beløp i: NOK	Note	2023	2022
<b>BALANSE - EIENDELER</b>			
<b>Anleggsmidler</b>			
<b>Immaterielle eiendeler</b>			
Sum immaterielle eiendeler		0	0
<b>Varige driftsmidler</b>			
Sum varige driftsmidler		0	0
<b>Finansielle anleggsmidler</b>			
Investeringer i			
tilknyttet selskap	2	4 216 980	4 216 980
Andre langsiktige			
fordringer	3	0	0
Sum finansielle			
anleggsmidler		4 216 980	4 216 980
Sum anleggsmidler		4 216 980	4 216 980
<b>Omløpsmidler</b>			
<b>Varer</b>			
<b>Fordringer</b>			
Andre kortsiktige			
fordringer	3	0	0
Sum fordringer		0	0
<b>Investeringer</b>			
Markedsbaserte aksjer		1 108 687	732 038
Sum investeringer		1 108 687	732 038
<b>Bankinnskudd, kontanter</b>			
<b>og lignende</b>			
Bankinnskudd, kontanter			
og lignende		2 557	203 628
Sum bankinnskudd,			
kontanter og lignende		2 557	203 628
Sum omløpsmidler		1 111 245	935 666
<b>SUM EIENDELER</b>		<b>5 328 225</b>	<b>5 152 646</b>
<b>BALANSE - EGENKAPITAL OG</b>			
<b>GJELD</b>			
<b>Egenkapital</b>			
<b>Innskutt egenkapital</b>			
Aksjekapital	4, 5	51 000	51 000
Beholdning av egne aksjer	4	0	0



Overkurs	5	722 636	722 636
<b>Sum innskutt egenkapital</b>		<b>773 636</b>	<b>773 636</b>
<b>Opptjent egenkapital</b>			
Annen egenkapital	5	4 549 994	4 377 817
<b>Sum opptjent egenkapital</b>		<b>4 549 994</b>	<b>4 377 817</b>
<b>Sum egenkapital</b>		<b>5 323 631</b>	<b>5 151 453</b>
<b>Gjeld</b>			
Langsiktig gjeld			
Sum avsetninger for forpliktelser		0	0
Annen langsiktig gjeld			
Sum annen langsiktig gjeld		0	0
<b>Sum langsiktig gjeld</b>		<b>0</b>	<b>0</b>
Kortsiktig gjeld			
Betalbar skatt		0	974
Annen kortsiktig gjeld		4 594	219
<b>Sum kortsiktig gjeld</b>		<b>4 594</b>	<b>1 193</b>
<b>Sum gjeld</b>		<b>4 594</b>	<b>1 193</b>
<b>SUM EGENKAPITAL OG GJELD</b>		<b>5 328 225</b>	<b>5 152 646</b>



Organisasjonsnr: 984 748 469  
MULTITEK AS

NOTEOPPLYSNINGER - SELSKAP - alle poster oppgitt i hele tall

## Note

### Regnskapsprinsipper

Årsregnskapet er satt opp i samsvar med regnskapsloven og god regnskapsskikk for små foretak. Klassifisering og vurdering av balanseposter Anleggsmidler er eiendeler bestemt til varig eie eller bruk. Eiendeler som er knyttet til varekretsløpet er klassifisert som omløpsmidler. Omløpsmidler vurderes til laveste av anskaffelseskost og virkelig verdi. Kortsiktig gjeld balanseføres til nominelt beløp på etableringstidspunktet. Anleggsmidler vurderes til anskaffelseskost. Varige anleggsmidler avskrives etter en fornuftig avskrivningsplan. Anleggsmidlene nedskrives til virkelig verdi ved verdifall som ikke forventes å være forbigående. Langsiktig gjeld med unntak av andre avsetninger balanseføres til nominelt beløp på etableringstidspunktet. Forøvrig er følgende regnskapsprinsipper anvendt: FIFO-metoden for tilordning av anskaffelseskost for ombyttbare finansielle eiendeler, laveste verdis prinsipp for markedsbaserte finansielle omløpsmidler. Forsikret pensjonsforpliktelse er ikke balanseført - kostnaden er lik premien. Selskapet har ikke endret regnskapsprinsipp fra 2022 til 2023.

## Note

1

Antall årsverk i regnskapsåret  
0.00

<u>Sum</u>	<u>Beløp</u>
------------	--------------

<u>Balanseført verdi 31.12.</u>	<u>Varige driftsmidler</u>	<u>Immaterielle eiend.</u>
---------------------------------	----------------------------	----------------------------

## Note

2

Konsern, tilknyttet selskap m.v.

Investering som regnskapsføres etter egenkapitalmetoden

### Konsernregnskap

Virksomheten inngår i konsolideringen til morselskapets konsernregnsk.: Nei

Morselskapet sitt navn

Forretningskontor for morselskapet



Datterselskap er utelatt fra konsolideringen: Nei

**Begrunnelse for at datterselskap er utelatt fra konsolideringen**

**Konsern, tilknyttet selskap m.v. - fordringer og gjeld**

**Fordringer**

<u>Samlet beløp - tilknyttet selskap</u>	<u>Årets</u>	<u>Fjorårets</u>
--	--------------	------------------

<u>Samlet beløp - foretak i samme konsern</u>	<u>Årets</u>	<u>Fjorårets</u>
---	--------------	------------------

**Kortsiktig gjeld**

<u>Samlet beløp - foretak i samme konsern</u>	<u>Årets</u>	<u>Fjorårets</u>
---	--------------	------------------

<u>Samlet beløp - felles kontrollert virksomhet</u>	<u>Årets</u>	<u>Fjorårets</u>
---	--------------	------------------

<u>Pantstillelse</u>	<u>Beløp</u>
----------------------	--------------

**Note**

**Fordringer**

**Fordringer som forfaller senere enn ett år etter regnskapsårets slutt**

**Mer om fordringer**

**Note**

**Virkelig verdi og resultatført verdiendr. i perioden, finansielle instrumenter**

**Mer om finansielle instrumenter**

**Beskrivelse av finansielle derivater**

<u>Beholdning av egne aksjer</u>	<u>Antall</u>	<u>Pålydende</u>	<u>Andel av aksjek.</u>
----------------------------------	---------------	------------------	-------------------------

**Note**

3

**Lån og sikkerhetsstillelse til medlemmer**

Er det gitt lån eller sikkerhetsstillelse til ledende personer: Nei

**Opplysninger om:**

**Medlemmer av:**

**Mer om lån og sikkerhetsstillelse**



Årsregnskap for  
**MULTITEK AS**  
984748469  
Regnskapsår  
01.01.2023 - 31.12.2023



MULTITEK AS  
984 748 469

## Resultatregnskap

	Note	2023	2022
<b>Driftskostnader</b>			
Annen driftskostnad		-4 597	-4 414
<b>Sum driftskostnader</b>		<b>-4 597</b>	<b>-4 414</b>
<b>Driftsresultat</b>		<b>-4 597</b>	<b>-4 414</b>
<b>Finansinntekter</b>			
Inntekt på investering i datterselskap og tilknyttet selskap		0	300 000
Verdiøkning av finansielle instrumenter vurdert til virkelig verdi		182 152	0
<b>Sum finansinntekter</b>		<b>182 152</b>	<b>300 000</b>
<b>Finanskostnader</b>			
Verdireduksjon av finansielle instrumenter vurdert til virkelig verdi		0	-85 347
Annen finanskostnad		-5 378	-159
<b>Sum finanskostnader</b>		<b>-5 378</b>	<b>-85 506</b>
<b>Netto finans</b>		<b>176 774</b>	<b>214 494</b>
<b>Resultat før skattekostnad</b>		<b>172 177</b>	<b>210 080</b>
Skattekostnad		0	-974
<b>Årsresultat</b>		<b>172 177</b>	<b>209 106</b>
<b>Overføringer</b>			
Annen egenkapital		172 177	209 106
<b>Sum overføringer</b>		<b>172 177</b>	<b>209 106</b>



MULTITEK AS  
984 748 469

## Balanse

	Note	31.12.2023	31.12.2022
<b>EIENDELER</b>			
<b>Anleggsmidler</b>			
<b>Finansielle anleggsmidler</b>			
Investeringer i tilknyttet selskap	2	4 216 980	4 216 980
<b>Sum finansielle anleggsmidler</b>		<b>4 216 980</b>	<b>4 216 980</b>
<b>Sum anleggsmidler</b>		<b>4 216 980</b>	<b>4 216 980</b>
<b>Omløpsmidler</b>			
<b>Investeringer</b>			
Markedsbaserte aksjer		1 108 687	732 038
<b>Sum investeringer</b>		<b>1 108 687</b>	<b>732 038</b>
<b>Bankinnskudd, kontanter og lignende</b>			
Bankinnskudd, kontanter og lignende		2 557	203 628
<b>Sum bankinnskudd, kontanter og lignende</b>		<b>2 557</b>	<b>203 628</b>
<b>Sum omløpsmidler</b>		<b>1 111 245</b>	<b>935 666</b>
<b>SUM EIENDELER</b>		<b>5 328 225</b>	<b>5 152 646</b>



MULTITEK AS  
984 748 469

## Balanse

	Note	31.12.2023	31.12.2022
<b>EGENKAPITAL OG GJELD</b>			
<b>Egenkapital</b>			
<b>Innskutt egenkapital</b>			
Aksjekapital	4, 5	51 000	51 000
Overkurs	5	722 636	722 636
<b>Sum innskutt egenkapital</b>		<b>773 636</b>	<b>773 636</b>
<b>Opptjent egenkapital</b>			
Annen egenkapital	5	4 549 994	4 377 817
<b>Sum opptjent egenkapital</b>		<b>4 549 994</b>	<b>4 377 817</b>
<b>Sum egenkapital</b>		<b>5 323 631</b>	<b>5 151 453</b>
<b>Gjeld</b>			
<b>Kortsiktig gjeld</b>			
Betalbar skatt		0	974
Annen kortsiktig gjeld		4 594	219
<b>Sum kortsiktig gjeld</b>		<b>4 594</b>	<b>1 193</b>
<b>Sum gjeld</b>		<b>4 594</b>	<b>1 193</b>
<b>SUM EGENKAPITAL OG GJELD</b>		<b>5 328 225</b>	<b>5 152 646</b>

Bergen, 30.06.2024

Frank Rasmussen  
styrets leder / daglig leder

Nina Maritha Rasmussen  
varamedlem



MULTITEK AS  
984 748 469

## Noter

### Regnskapsprinsipper

Årsregnskapet er satt opp i samsvar med regnskapsloven og god regnskapsskikk for små foretak.

#### Klassifisering og vurdering av balanseposter

Anleggsmidler er eiendeler bestemt til varig eie eller bruk. Eiendeler som er knyttet til varekretsløpet er klassifisert som omløpsmidler.

Omløpsmidler vurderes til laveste av anskaffelseskost og virkelig verdi. Kortsiktig gjeld balanseføres til nominelt beløp på etableringstidspunktet. Anleggsmidler vurderes til anskaffelseskost. Varige anleggsmidler avskrives etter en fornuftig avskrivningsplan. Anleggsmidlene nedskrives til virkelig verdi ved verdifall som ikke forventes å være forbigående. Langsiktig gjeld med unntak av andre avsetninger balanseføres til nominelt beløp på etableringstidspunktet.

#### Forøvrig er følgende regnskapsprinsipper anvendt:

FIFO-metoden for tilordning av anskaffelseskost for ombyttbare finansielle eiendeler, laveste verdis prinsipp for markedsbaserte finansielle omløpsmidler. Forsikret pensjonsforpliktelse er ikke balanseført - kostnaden er lik premien.

Selskapet har ikke endret regnskapsprinsipp fra 2022 til 2023.

### Note 1 - Antall årsverk

Selskapet har ikke hatt ansatte i løpet av regnskapsåret.

### Note 2 - Konsern, tilknyttet selskap m.v.

### Note 3 - Lån og sikkerhetsstillelse til ledende personer, eiere med videre

Det er ikke gitt lån eller sikkerhetsstillelse til medlemmer av styrende organer.

### Note 4 - Aksjekapital

Aksjeklasse	Antall aksjer	Aksjenes pålydende	Bokført verdi
Ordinære	510	100	51 000

Aksjonærer	Antall aksjer	Eierandel %	Aksjeklasse
Frank Rasmussen	510	100,00	Ordinære

### Note 5 - Egenkapital

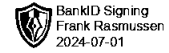
	Aksjekapital	Overkurs	Opptjent egenkapital	Sum
Egenkapital 31.12.2022	51 000	722 636	4 377 817	5 151 453
Årsresultat	0	0	172 177	172 177
<b>Egenkapital 31.12.2023</b>	<b>51 000</b>	<b>722 636</b>	<b>4 549 994</b>	<b>5 323 631</b>



Årsregnskap for  
**MULTITEK AS**  
984748469  
Regnskapsår  
01.01.2023 - 31.12.2023



MULTITEK AS  
984 748 469

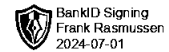


## Resultatregnskap

	Note	2023	2022
<b>Driftskostnader</b>			
Annen driftskostnad		-4 597	-4 414
<b>Sum driftskostnader</b>		<b>-4 597</b>	<b>-4 414</b>
<b>Driftsresultat</b>		<b>-4 597</b>	<b>-4 414</b>
<b>Finansinntekter</b>			
Inntekt på investering i datterselskap og tilknyttet selskap		0	300 000
Verdiøkning av finansielle instrumenter vurdert til virkelig verdi		182 152	0
<b>Sum finansinntekter</b>		<b>182 152</b>	<b>300 000</b>
<b>Finanskostnader</b>			
Verdireduksjon av finansielle instrumenter vurdert til virkelig verdi		0	-85 347
Annen finanskostnad		-5 378	-159
<b>Sum finanskostnader</b>		<b>-5 378</b>	<b>-85 506</b>
<b>Netto finans</b>		<b>176 774</b>	<b>214 494</b>
<b>Resultat før skattekostnad</b>		<b>172 177</b>	<b>210 080</b>
Skattekostnad		0	-974
<b>Årsresultat</b>		<b>172 177</b>	<b>209 106</b>
<b>Overføringer</b>			
Annen egenkapital		172 177	209 106
<b>Sum overføringer</b>		<b>172 177</b>	<b>209 106</b>



MULTITEK AS  
984 748 469

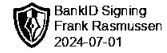


### Balanse

	Note	31.12.2023	31.12.2022
<b>EIENDELER</b>			
<b>Anleggsmidler</b>			
<b>Finansielle anleggsmidler</b>			
Investeringer i tilknyttet selskap	2	4 216 980	4 216 980
<b>Sum finansielle anleggsmidler</b>		<b>4 216 980</b>	<b>4 216 980</b>
<b>Sum anleggsmidler</b>		<b>4 216 980</b>	<b>4 216 980</b>
<b>Omløpsmidler</b>			
<b>Investeringer</b>			
Markedsbaserte aksjer		1 108 687	732 038
<b>Sum investeringer</b>		<b>1 108 687</b>	<b>732 038</b>
<b>Bankinnskudd, kontanter og lignende</b>			
Bankinnskudd, kontanter og lignende		2 557	203 628
<b>Sum bankinnskudd, kontanter og lignende</b>		<b>2 557</b>	<b>203 628</b>
<b>Sum omløpsmidler</b>		<b>1 111 245</b>	<b>935 666</b>
<b>SUM EIENDELER</b>		<b>5 328 225</b>	<b>5 152 646</b>



MULTITEK AS  
984 748 469



### Balanse

	Note	31.12.2023	31.12.2022
<b>EGENKAPITAL OG GJELD</b>			
<b>Egenkapital</b>			
<b>Innskutt egenkapital</b>			
Aksjekapital	4, 5	51 000	51 000
Overkurs	5	722 636	722 636
<b>Sum innskutt egenkapital</b>		<b>773 636</b>	<b>773 636</b>
<b>Opptjent egenkapital</b>			
Annen egenkapital	5	4 549 994	4 377 817
<b>Sum opptjent egenkapital</b>		<b>4 549 994</b>	<b>4 377 817</b>
<b>Sum egenkapital</b>		<b>5 323 631</b>	<b>5 151 453</b>
<b>Gjeld</b>			
<b>Kortsiktig gjeld</b>			
Betalbar skatt		0	974
Annen kortsiktig gjeld		4 594	219
<b>Sum kortsiktig gjeld</b>		<b>4 594</b>	<b>1 193</b>
<b>Sum gjeld</b>		<b>4 594</b>	<b>1 193</b>
<b>SUM EGENKAPITAL OG GJELD</b>		<b>5 328 225</b>	<b>5 152 646</b>

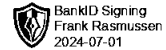
Bergen, 30.06.2024

Frank Rasmussen  
styrets leder / daglig leder

Nina Maritha Rasmussen  
varamedlem



MULTITEK AS  
984 748 469



## Noter

### Regnskapsprinsipper

Årsregnskapet er satt opp i samsvar med regnskapsloven og god regnskapsskikk for små foretak.

#### Klassifisering og vurdering av balanseposter

Anleggsmidler er eiendeler bestemt til varig eie eller bruk. Eiendeler som er knyttet til varekretsløpet er klassifisert som omløpsmidler.

Omløpsmidler vurderes til laveste av anskaffelseskost og virkelig verdi. Kortsiktig gjeld balanseføres til nominelt beløp på etableringstidspunktet. Anleggsmidler vurderes til anskaffelseskost. Varige anleggsmidler avskrives etter en fornuftig avskrivningsplan. Anleggsmidlene nedskrives til virkelig verdi ved verdifall som ikke forventes å være forbigående. Langsiktig gjeld med unntak av andre avsetninger balanseføres til nominelt beløp på etableringstidspunktet.

#### Forøvrig er følgende regnskapsprinsipper anvendt:

FIFO-metoden for tilordning av anskaffelseskost for ombyttbare finansielle eiendeler, laveste verdis prinsipp for markedsbaserte finansielle omløpsmidler. Forsikret pensjonsforpliktelse er ikke balanseført - kostnaden er lik premien.

Selskapet har ikke endret regnskapsprinsipp fra 2022 til 2023.

#### Note 1 - Antall årsverk

Selskapet har ikke hatt ansatte i løpet av regnskapsåret.

#### Note 2 - Konsern, tilknyttet selskap m.v.

#### Note 3 - Lån og sikkerhetsstillelse til ledende personer, eiere med videre

Det er ikke gitt lån eller sikkerhetsstillelse til medlemmer av styrende organer.

#### Note 4 - Aksjekapital

Aksjeklasse	Antall aksjer	Aksjenes pålydende	Bokført verdi
Ordinære	510	100	51 000

Aksjonærer	Antall aksjer	Eierandel %	Aksjeklasse
Frank Rasmussen	510	100,00	Ordinære

#### Note 5 - Egenkapital

	Aksjekapital	Overkurs	Opptjent egenkapital	Sum
Egenkapital 31.12.2022	51 000	722 636	4 377 817	5 151 453
Årsresultat	0	0	172 177	172 177
<b>Egenkapital 31.12.2023</b>	<b>51 000</b>	<b>722 636</b>	<b>4 549 994</b>	<b>5 323 631</b>