



ÅRSREGNSKAPET FOR REGNSKAPSÅRET 2018 - GENERELL INFORMASJON

Enheten

Organisasjonsnummer: 987 065 281
Organisasjonsform: Aksjeselskap
Foretaksnavn: HELGELAND BETONG AS
Forretningsadresse: Nesnaveien 59
8614 MO I RANA

Regnskapsår

Årsregnskapets periode: 01.01.2018 - 31.12.2018

Konsern

Morselskap i konsern: Nei

Regnskapsregler

Regler for små foretak benyttet: Nei
Benyttet ved utarbeidelsen av årsregnskapet til selskapet: Regnskapslovens alminnelige regler

Årsregnskapet fastsatt av kompetent organ

Bekreftet av representant for selskapet: Stian Bohlin
Dato for fastsettelse av årsregnskapet: 28.02.2019

Grunnlag for avgivelse

År 2018: Årsregnskapet er elektronisk innlevert
År 2017: Tall er hentet fra elektronisk innlevert årsregnskap fra 2018

Det er ikke krav til at årsregnskapet m.v. som sendes til Regnskapsregisteret er undertegnet. Kontrollen på at dette er utført ligger hos revisor/enhetens øverste organ. Sikkerheten ivaretas ved at innsender har rolle/rettighet for innsending av årsregnskapet via Altinn, og ved at det bekreftes at årsregnskapet er fastsatt av kompetent organ.

Brønnøysundregistrene, 02.05.2021



Resultatregnskap

Beløp i: NOK	Note	2018	2017
RESULTATREGNSKAP			
Inntekter			
Salgsinntekt	5, 10	122 436 939	121 057 463
Annen driftsinntekt		1 183 900	54 125
Sum inntekter		123 620 839	121 111 588
Kostnader			
Endring i beholdning av varer under tilvirkning og ferdig tilvirkede varer		-166 229	236 596
Varekostnad		70 169 481	61 660 647
Lønnskostnad	8, 11	23 250 935	21 590 883
Avskrivning på varige driftsmidler og immaterielle eiendeler	2	5 060 861	4 087 743
Annen driftskostnad	5, 11	35 328 642	31 774 082
Sum kostnader		133 643 690	119 349 950
Driftsresultat		-10 022 851	1 761 638
Finansinntekter og finanskostnader			
Renteinntekt fra foretak i samme konsern			30 864
Annen renteinntekt		110 513	125 617
Sum finansinntekter		110 513	156 481
Rentekostnad til foretak i samme konsern			190
Annen rentekostnad		506 572	562 151
Annen finanskostnad		50 589	59 067
Sum finanskostnader		557 161	621 408
Netto finans		-446 648	-464 927
Ordinært resultat før skattekostnad		-10 469 500	1 296 710
Skattekostnad på ordinært resultat	9	-2 363 383	310 088
Ordinært resultat etter skattekostnad		-8 106 117	986 622
Årsresultat	1	-8 106 117	986 622
Årsresultat etter minoritetsinteresser		-8 106 117	986 622



Resultatregnskap

Beløp i: NOK	Note	2018	2017
Totalresultat		-8 106 117	986 622
Overføringer og disponeringer			
Overføring til/fra fond		-11 106 117	-179 260
Konsernbidrag	1	3 000 000	1 379 554
Overføringer til/fra annen egenkapital			-213 672
Sum overføringer og disponeringer	1	-8 106 117	986 622



Balanse

Beløp i: NOK	Note	2018	2017
BALANSE - EIENDELER			
Anleggsmidler			
Immaterielle eiendeler			
Utsatt skattefordel	9	912 699	
Sum immaterielle eiendeler		912 699	
Varige driftsmidler			
Tomter, bygninger og annen fast eiendom	2	535 505	622 544
Maskiner og anlegg	2	5 956 839	6 253 828
Driftsløsøre, inventar, verktøy, kontormaskiner og lignende	2	99 130	1 086 406
Sum varige driftsmidler	3	6 591 474	7 962 778
Finansielle anleggsmidler			
Investeringer i aksjer og andeler			2
Andre fordringer	8	1 088 634	1 009 460
Sum finansielle anleggsmidler		1 088 634	1 009 462
Sum anleggsmidler		8 592 807	8 972 240
Omløpsmidler			
Varer			
Sum varer	3, 4	5 499 184	4 809 866
Fordringer			
Kundefordringer	3, 5, 6	20 184 990	45 513 927
Andre fordringer	6	6 599 030	4 309 347
Sum fordringer		26 784 020	49 823 274
Bankinnskudd, kontanter og lignende			
Bankinnskudd, kontanter og lignende	12	987 283	2 635 849
Sum bankinnskudd, kontanter og lignende		987 283	2 635 849
Sum omløpsmidler		33 270 487	57 268 989
SUM EIENDELER		41 863 293	66 241 229



Balanse

Beløp i: NOK	Note	2018	2017
BALANSE - EGENKAPITAL OG GJELD			
Egenkapital			
Innskutt egenkapital			
Selskapskapital	7	3 000 000	3 000 000
Overkurs		6 347 226	6 734 355
Annen innskutt egenkapital			7 523 518
Sum innskutt egenkapital	1	9 347 226	17 257 873
Opptjent egenkapital			
Annen egenkapital	1		
Udekket tap	1		
Sum egenkapital	1	9 347 226	17 257 873
Gjeld			
Langsiktig gjeld			
Pensjonsforpliktelser	8		
Utsatt skatt	9		496 193
Sum avsetninger for forpliktelser			496 193
Annen langsiktig gjeld			
Gjeld til kredittinstitusjoner	3	5 333 328	4 350 000
Sum annen langsiktig gjeld		5 333 328	4 350 000
Sum langsiktig gjeld		5 333 328	4 846 193
Kortsiktig gjeld			
Gjeld til kredittinstitusjoner	3, 12	4 559 801	11 994 655
Leverandørgjeld	6	5 988 435	14 025 059
Betalbar skatt	9		
Skyldige offentlige avgifter		1 190 753	2 868 246
Annen kortsiktig gjeld	5, 6	15 443 751	15 249 202
Sum kortsiktig gjeld		27 182 740	44 137 162
Sum gjeld		32 516 068	48 983 355
SUM EGENKAPITAL OG GJELD		41 863 294	66 241 229



Balanse

Beløp i: NOK	Note	2018	2017
---------------------	-------------	-------------	-------------



Årsregnskap

2018

Helgeland Betong AS

Org.nr.:987 065 281



Helgeland Betong AS

ÅRSBERETNING 2018

Virksomhetens art og hvor den drives

Helgeland Betong AS er en produksjonsbedrift som produserer betongelementer (spenn- og slakkarmert betong) og ferdigbetong. Virksomheten er hjemmehørende i Rana kommune.

Virksomhetens forretningsidé og strategi er å være en av de største betongelementprodusentene og leverandør av ferdigbetong i regionen. Produktene gir robuste bygg og anlegg som er bærekraftig i et langt perspektiv.

Rettvisende oversikt over utvikling og resultat

Selskapet har hatt en omsetningsøkning på 2,1 % siden 2017. Resultatgraden er på -6,6 %, noe som er en reduksjon fra i fjor på 7,4 %. Selskapet har en egenkapitalandel på 22,3 %, og likviditeten er tilfredsstillende tatt i betraktning den risiko virksomheten er eksponert for. Utviklingen i omsetning, resultatgrad og egenkapitalandel er som forventet. Reduksjonen i resultatgrad skyldes satsing på leveranser som ikke har gitt ønskelig inntjening. Det er satt i verk betydlige omstruktureringstiltak for å snu den negative utviklingen. Effekten av planlagte og iverksatt tiltak ventes å gi full effekt i andre halvdel av 2019.

Styret mener at årsregnskapet gir et rettvisende bilde av selskapets eiendeler og gjeld, finansielle stilling og resultat.

Sentrale risikoer og usikkerhetsfaktorer

Virksomheten er leverandør til byggenæringen. Aktiviteten i byggenæringen er eksponert for svingninger i makroforhold som igjen vil kunne påvirke aktivitetsnivået i virksomheten. Denne risikoen reduseres noe ved at investeringer i offentlig sektor øker dersom aktiviteten i privat sektor går ned. Dette er risikofaktorer som hele bransjen er eksponert for. Av risikoreducerende tiltak er det satt i verk strukturelle endringer som gir en mer fleksibel organisasjon. Virksomheten er også eksponert for endringer i priser på sement og stål. Det er ikke satt i verk særskilte tiltak for å redusere risikoen på området da risikoen er innenfor et akseptabelt nivå.

Finansiell risiko

Markedsrisikoen er nært knyttet opp mot den generelle aktiviteten i byggenæringen. Virksomheten er også eksponert for prisendringer på råvarene. For å redusere risikoen på området er det satt i verk tiltak som gjør det lettere å tilpasse aktiviteten i virksomheten til det markedet man opererer i.

Helgeland Betong AS er til en viss grad eksponert for kredittrisiko ettersom leveransene ofte er betydelige. Det er satt i verk konkrete tiltak for å redusere risikoen på området.

Det er vurdert at virksomheten er utsatt for likviditetsrisiko både knyttet til finansiering og omsetning. For å redusere risikoen på området er det implementert kvalitetsstyringssystemer som dekker hele salgs- og produksjonsprosessen.

Forsknings- og utviklingsaktiviteter

Selskapet deltar i forskningsprosjekt innen sirkulær økonomi, hvor vi ser på om avfallsstoffer fra omkringliggende industri kan være en nyttig innsatsfaktor i betongproduksjon. Helgeland Betong er prosjekteier, og Sintef Helgeland leder prosjektet

Fortsatt drift

Årsregnskapet for 2018 er satt opp under forutsetning av fortsatt drift. Det bekreftes herved at forutsetningen for fortsatt drift er til stede.

Arbeidsmiljø

Ledelsen i selskapet har fokus på sykefravær og har et tett samarbeid med tillitsvalgte og bedriftshelsetjenesten.



Det har ikke forekommet eller blitt rapportert alvorlige arbeidsuhell eller ulykker i løpet av året, som har resultert i store materielle skader eller alvorlige personskader.

Arbeidsmiljøet betraktes som godt, og det jobbes uavbrutt for å ivareta dette.

Likestilling

Selskapet har pr utgangen av året 38 ansatte, av disse er 1 kvinner (2,6 %). Kvinneandelen i administrative stillinger utgjør 0 %, mens andelen av kvinner i lederstillinger utgjør 16,7 %.

Virksomheten behandler menn og kvinner ut fra de samme kriteriene når lønn fastsettes. Selskapet har totalt 3 ansatte i deltidsstillinger/ tilkallingsstillinger. Ingen av disse er kvinner. Selskapet har som policy at arbeid av lik verdi skal gi lik lønn.

Selskapet arbeider aktivt for likestilling innenfor virksomheten. Ved rekruttering prioriteres personlige kvalifikasjoner fremfor kjønn. Det underrepresenterte kjønn vil i større grad bli oppfordret til å søke. Bransjen er mannsdominert men man jobber for å øke kvinneandelen.

Tiltak for å hindre diskriminering mv.

Bedriften arbeider aktivt for å fremme likestilling, sikre like muligheter og rettigheter og hindre diskriminering på grunn av etnisitet, nasjonal opprinnelse, avstamning, hudfarge, språk, religion og livssyn. For å bidra til dette, har bedriften blant annet etablert rutiner for rekruttering, hvor søkere fra underrepresenterte grupper oppfordres til å søke. Det er også foretatt en gjennomgang av kriteriene for karriereutvikling og lederstillinger i bedriften.

Ytre miljø

Selskapets virksomhet er ikke regulert av konsesjoner eller pålegg. Bedriften forurenser ikke det ytre miljø utover det som er normalt i bransjen. Det arbeides kontinuerlig for at man skal være oppdatert på blant annet miljøkrav og digitale verktøy, for å kunne levere de mest miljøvennlige og kostnadseffektive løsningene til alle prosjekter.

Redegjørelse for årsregnskapet og resultatdisponering

Etter styrets oppfatning gir fremlagt resultatregnskap og balanse med noter uttrykk for virksomhetens resultat for 2018 og økonomiske stilling ved årsskiftet.

Det er ikke inntrådt forhold etter regnskapsårets slutt som er av betydning for bedømmelsen av regnskapet.

Virksomheten har for 2018 hatt et underskudd på kr 8 106 117, som foreslåes dekket ved:


Avsatt konsernbidrag	kr 3 000 000
Overført fra annen egenkapital	kr 11 106 117
Sum disponert	kr 8 106 117


Mo i Rana, den 27.5.2019



Tom Andre Engbø
styrets leder


Håkon Stanghelle
Styremedlem


Stian Bøhlin
Daglig leder


Astrid Smith-Nilsen
Styremedlem


Merethe Karlsen
Styremedlem-nestleder


Sten Tore Reinfjell
Styremedlem








Resultatregnskap			
Helgeland Betong AS			
Driftsinntekter og driftskostnader	Note	2018	2017
Salgsinntekt	5, 10	122 436 939	121 057 463
Annen driftsinntekt		1 183 900	54 125
Sum driftsinntekter		<u>123 620 839</u>	<u>121 111 588</u>
Varekostnad		70 169 481	61 660 647
End. beh. varer u.tilv. og ferdigvarer		-166 229	236 596
Lønnskostnad	8, 11	23 250 935	21 590 883
Av- og nedskrivning på driftsmidler	2	5 060 861	4 087 743
Annen driftskostnad	5, 11	35 328 642	31 774 082
Sum driftskostnader		<u>133 643 690</u>	<u>119 349 950</u>
Driftsresultat		<u>-10 022 851</u>	<u>1 761 638</u>
Finansinntekter og finanskostnader			
Renteinntekt fra foretak i samme konsern		0	30 864
Annen renteinntekt		110 513	125 617
Rentekostnad til foretak i samme konsern		0	190
Annen rentekostnad		506 572	562 151
Annen finanskostnad		50 589	59 067
Resultat av finansposter		<u>-446 648</u>	<u>-464 927</u>
Ordinært resultat før skattekostnad		-10 469 500	1 296 710
Skattekostnad på ordinært resultat	9	-2 363 383	310 088
Årsresultat	1	<u>-8 106 117</u>	<u>986 622</u>
Disponering av årsresultat			
Avsatt konsernbidrag	1	3 000 000	1 379 554
Overført fra annen innskutt egenkapital		11 106 117	179 260
Overført fra annen egenkapital		0	213 672
Sum disponert	1	<u>8 106 117</u>	<u>-986 622</u>



Balanse			
Helgeland Betong AS			
Eiendeler	Note	2018	2017
Anleggsmidler			
Utsatt skattefordel	9	912 699	0
Sum immaterielle eiendeler		<u>912 699</u>	<u>0</u>
Varige driftsmidler			
Tomter, bygninger o.a. fast eiendom	2	535 505	622 544
Maskiner og anlegg	2	5 956 839	6 253 828
Driftsløsøre, inventar o.a. utstyr	2	99 130	1 086 406
Sum varige driftsmidler	3	<u>6 591 474</u>	<u>7 962 778</u>
Finansielle driftsmidler			
Investeringer i aksjer og andeler		0	2
Andre langsiktige fordringer		54 000	78 000
Pensjonsmidler	8	1 034 634	931 460
Sum finansielle anleggsmidler		<u>1 088 634</u>	<u>1 009 462</u>
Sum anleggsmidler		<u>8 592 807</u>	<u>8 972 240</u>
Omløpsmidler			
Lager av varer og annen beholdning	3, 4	5 499 184	4 809 866
Fordringer			
Kundefordringer	3, 5, 6	20 184 990	45 513 927
Andre kortsiktige fordringer	6	6 599 030	4 309 347
Sum fordringer		<u>26 784 020</u>	<u>49 823 274</u>
Bankinnskudd, kontanter o.l.	12	987 283	2 635 849
Sum omløpsmidler		<u>33 270 487</u>	<u>57 268 989</u>
Sum eiendeler		<u>41 863 293</u>	<u>66 241 229</u>



Balanse			
Helgeland Betong AS			
Egenkapital og gjeld	Note	2018	2017
Innskutt egenkapital			
Aksjekapital 3.000.000 á 1	7	3 000 000	3 000 000
Overkurs		6 347 226	6 734 355
Annen innskutt egenkapital		0	7 523 518
Sum innskutt egenkapital	1	<u>9 347 226</u>	<u>17 257 873</u>
Opptjent egenkapital			
Sum egenkapital	1	<u>9 347 226</u>	<u>17 257 873</u>
Gjeld			
Utsatt skatt	9	0	496 193
Sum avsetning for forpliktelser		<u>0</u>	<u>496 193</u>
Annen langsiktig gjeld			
Gjeld til kredittinstitusjoner	3	5 333 328	4 350 000
Sum annen langsiktig gjeld		<u>5 333 328</u>	<u>4 350 000</u>
Kortsiktig gjeld			
Gjeld til kredittinstitusjoner	3, 12	4 559 801	11 994 655
Leverandørgjeld	6	5 988 435	14 025 059
Skattetrekk og andre trekk		1 190 753	2 868 246
Annen kortsiktig gjeld	5, 6	15 443 751	15 249 202
Sum kortsiktig gjeld		<u>27 182 740</u>	<u>44 137 162</u>
Sum gjeld		<u>32 516 068</u>	<u>48 983 355</u>
Sum egenkapital og gjeld		<u>41 863 294</u>	<u>66 241 229</u>
Mo i Rana, den 27/05 19			
 Astrid Smith-Nilsen Styremedlem	 Tom Andre Engø Styrets leder	 Merete Karlsen Nestleder	
 Sten Tore Reinfjell Styremedlem	 Sjur Bohlin Daglig leder	 Håkon Stanghelle Styremedlem	
Helgeland Betong AS		Side 2	



Helgeland Betong AS

Noter til regnskapet for 2018

Regnskapsprinsipper

Årsregnskapet er satt opp i samsvar med regnskapsloven og god regnskapsikk.

Salgsinntekter

Inntektsføring ved salg av varer skjer på leveringstidspunktet. Tjenester inntektsføres i takt med utførelsen.

Klassifisering og vurdering av balanseposter

Eiendeler bestemt til varig eie eller bruk er klassifisert som anleggsmidler. Eiendeler som er tilknyttet varekretsløpet er klassifisert som omløpsmidler. Fordringer klassifiseres som omløpsmidler hvis de skal tilbakebetales i løpet av ett år etter utbetalingstidspunktet. For gjeld er analoge kriterier lagt til grunn.

Omløpsmidler vurderes til laveste av anskaffelseskost og virkelig verdi. Kortsiktig gjeld balanseføres til nominelt beløp på etableringstidspunktet.

Anleggsmidler vurderes til anskaffelseskost. Varige anleggsmidler som forringes i verdi avskrives lineært over forventet økonomisk levetid. Anleggsmidlene nedskrives til virkelig verdi ved verdifall som ikke forventes å være forbigående. Langsiktig gjeld balanseføres til nominelt beløp på etableringstidspunktet.

Varige driftsmidler

Varige driftsmidler balanseføres og avskrives lineært over driftsmidlenes forventede levetid dersom de har antatt levetid over 3 år og har en kostpris som overstiger kr 15.000. Direkte vedlikehold av driftsmidler kostnadsføres løpende under driftskostnader. Påkostninger eller forbedringer tillegges driftsmidlets kostpris og avskrives i takt med driftsmidlet. Skillet mellom vedlikehold og påkostning/forbedring regnes i forhold til driftsmidlets stand ved vårt kjøp av driftsmidlet.

Konserntilhørighet

Konsernbidrag fra/til øvrige konsernselskaper (morselskap og søsterselskap) ansees normalt som en egenkapitaltransaksjon. Mottatt konsernbidrag, med fradrag for skatt, er derfor ført som "annen innskutt egenkapital". Konsernbidrag er regnskapsført som en balansetransaksjon samme år som det er avsatt i givers regnskap.

Varebeholdninger

Lager av innkjøpte varer er verdsatt til laveste av anskaffelseskost etter FIFO- prinsippet og virkelig verdi. Egentilvirkede ferdigvarer og varer under tilvirkning er vurdert til full tilvirkningskost. Det foretas ingen nedskrivning for påregnelig ukurans.

Fordringer

Kundefordringer og andre fordringer er oppført i balansen til pålydende etter fradrag for avsetning til forventet tap. Avsetning til tap gjøres på grunnlag av individuelle vurderinger av de enkelte fordringene. I tillegg gjøres det for øvrige kundefordringer en uspesifisert avsetning for å dekke antatt tap.

Garantiansvar

Forventede utgifter til fremtidige garantiarbeider knyttet til salg/avsluttede prosjekter er kostnadsført, og ført som avsetning i balansen. Avsetningen baseres på historiske erfaringstall for garantier.

Valuta

Pengeposter i utenlandsk valuta er vurdert etter kursen ved regnskapsårets slutt.

Pensjoner

Det er i konsernet SN-Invest AS inngått felles avtale om kollektiv (sikret) pensjonsforsikring for de ansatte i konsernet. Ordningen er en ytelsesplan, som betyr at selskapet har det økonomiske ansvaret for pensjonsytelsen. Lineær opptjening og forventet sluttlønn er lagt til grunn som opptjeningsgrunnlag. Opplysninger om de totale årlige pensjonskostnader, samt netto pensjonsforpliktelser, fremgår av de respektive selskapers regnskap.



Helgeland Betong AS

Noter til regnskapet for 2018

Skatt

Skattekostnaden i resultatregnskapet omfatter både periodens betalbare skatt og endring i utsatt skatt. Utsatt skatt er beregnet med 23/24 % på grunnlag av de midlertidige forskjeller som eksisterer mellom regnskapsmessige og skattemessige verdier, samt eventuelt ligningsmessig underskudd til fremføring ved utgangen av regnskapsåret. Skatteøkende og skattereduserende midlertidige forskjeller som reverserer eller kan reversere i samme periode er utlignet. Oppføring av utsatt skattefordel på netto skattereduserende forskjeller som ikke er utlignet og underskudd til fremføring, er begrunnet med antatt fremtidig inntjening. Utsatt skatt og skattefordel som kan balanseføres er oppført netto i balansen.

Skatt på avgitt og mottatt konsernbidrag som er ført direkte mot egenkapitalen, er ført direkte mot skatt i balansen (mot betalbar skatt hvis konsernbidraget har hatt virkning på betalbar skatt og mot utsatt skatt hvis konsernbidraget har hatt virkning på utsatt skatt).

Konsern

Selskapet utarbeider ikke konsernregnskap i samsvar med unntaksregelen i aksjelovens §3-7.

Selskapet eies i sin helhet av Helgeland Holding AS, som igjen eies 63,16 % av SN-Invest AS.

Selskapsregnskapet for Helgeland Holding AS inngår dermed i konsernregnskapet for SN-Invest AS, org.nr. 991 790 594, med forretningsadresse Nesnaveien 59 8614 Mo i Rana og postadresse Postboks 610 8607 Mo i Rana.

Endring av regnskapsprinsipper

Det er ikke foretatt noen endringer i regnskapsprinsipper i løpet av året.

Note 1 Egenkapital

	Aksje- kapital	Overkurs	Annen innskutt egenkapital	Annen egenkapital	Sum
Egenkapital 01.01.18	3 000 000	6 734 355	7 523 518	-	17 257 873
Årets resultat	-	-	-8 106 117	-	-8 106 117
Mottatt konsernbidrag (77%)	-	-	3 195 469	-	3 195 469
Avgitt konsernbidrag (100%)	-	-	-3 000 000	-	-3 000 000
Egenkapital 31.12.18	3 000 000	6 734 355	-387 129	-	9 347 226

Note 2 Varige driftsmidler

Varige driftsmidler	Tomter, bygn o.a. fast eiendom	Maskiner og anlegg	Driftsløsøre, inventar o.l	Sum
Anskaffelseskost 01.01.18	888 530	30 322 908	3 156 243	34 367 681
Tilgang	-	3 479 767	209 791	3 689 558
Avgang	-	-	-	-
Overføring	-	-	-	-
Anskaffelseskost 31.12.18	888 530	33 802 675	3 366 034	38 057 239
Akk avskrivninger 01.01.18	265 986	24 069 079	2 069 837	26 404 902
Ordinære avskrivninger	87 039	2 474 311	446 605	3 007 955
Nedskrivninger	-	1 302 446	750 462	2 052 908
Akkumulerte av- og nedskrivninger	353 025	27 845 836	3 266 904	31 465 765
Balanseført verdi 31.12.18	535 505	5 956 839	99 130	6 591 474

Selskapet leier produksjons- og kontorlokaler hos Helgeland Eiendom Ytteren AS. Kostnadsført leie i 2018 er på kr 4 291 308.



Helgeland Betong AS

Noter til regnskapet for 2018

Note 3 Fordringer og gjeld - pantstillelser

	2018	2017
Fordringer med forfall senere enn ett år		
Andre kortsiktige fordringer	-	-
Andre langsiktige fordringer	-	-
Sum	-	-
Langsiktig gjeld med forfall senere enn 5 år		
Gjeld til kredittinstitusjoner	-	-
Annen langsiktig gjeld	-	-
Sum	-	-
	2018	2017
Gjeld sikret ved pant:		
Langsiktig pantelån	5 333 328	4 350 000
Kassekreditt	4 559 801	11 994 655
Sum	9 893 129	16 344 655
Bokført verdi av pantsatte eiendeler		
Varige driftsmidler	6 591 474	6 486 860
Varer	5 499 184	4 809 866
Kundefordringer	20 798 990	45 675 927
Sum	32 889 648	56 972 653

Selskapets kassekredittkonto er tilsluttet konsernkassekredittordning med SN-Invest AS som kontoholder. Helgeland Betong AS har pr. 31.12.18 trukket på denne konto kr 4 559 801. Ifølge konsernkontoavtalen er det enkelte selskap innenfor ordningen ansvarlig kun for sin kredittramme (se note 12). Helgeland Betong AS har kun pantsatt egne eiendeler som sikkerhet for denne trekkrettigheten. Selskapene innenfor ordningen er således ikke solidarisk ansvarlig for den totale kredittramme.

Note 4 Varebeholdninger

	2018	2017
Lager av råvarer	5 416 160	4 809 866
Lager egentilvirkede ferdigvarer	83 024	0
Sum	5 499 184	4 809 866
Varebeholdning vurdert til anskaffelses-/tilvirkningskost	5 499 184	4 809 866
Varebeholdning vurdert til virkelig verdi	-	-
Sum	5 499 184	4 809 866



Helgeland Betong AS

Noter til regnskapet for 2018

Note 5 Kundefordringer - tap på fordringer

	2018	2017
Kundefordringer til pålydende	19 570 990	39 962 927
Avsetning for forventet tap	-180 000	-180 000
Opptjent, ikke fakturert inntekt (prosjekter)	794 000	5 731 000
Kundefordringer i balansen	20 184 990	45 513 927
Konstanterte tap	298 755	26 166
Inngått på tidligere avskrevne fordringer	-	-
Endring i avsetning for forventet tap	-	-
Regnskapsførte tap på fordringer	298 755	26 166
Balansførte verdier vedrørende prosjekter	2018	2017
<i>Inkludert i kundefordringer</i>		
Opptjent ikke fakturert produksjon	794 000	5 731 000
Tilbakeholdte betalinger i.h.t. kontrakt	-	-
<i>Inkludert i kortsiktig gjeld</i>		
Fakturert, ikke utført produksjon (forskudd)	6 193 600	7 459 000
Resultatposter vedrørende prosjekter	2018	2017
<i>Resultat på prosjekter under utførelse</i>		
Resultatførte totale inntekter	32 940 000	38 627 000
Estimert kontraktsfortjeneste	7 697 000	13 076 000
<i>Tapsprosjekter under utførelse</i>		
Gjenværende produksjon	-	-



Helgeland Betong AS

Noter til regnskapet for 2018

Note 6 Mellomværende med konsernselskap

Selskapet har følgende mellomværende med konsernselskaper:

Fordringer på	2018	2017
Kundefordringer	387 466	722 238
Andre fordringer	5 965 163	4 251 061
Sum	6 352 629	4 973 299
Gjeld til	2018	2017
Leverandørgjeld	-	475 566
Annen kortsiktig gjeld	5 276 140	3 124 192
Sum	5 276 140	3 599 758

Note 7 Aksjekapital og aksjonærinformasjon

Aksjekapitalen på kr 3.000.000 består av 3.000.000 aksjer à kr 1.
Samtlige aksjer (100 %) eies av Helgeland Holding AS.
Alle aksjer har like rettigheter og stemmerett.

Note 8 Pensjoner

Selskapet har pensjonsordninger som omfatter i alt 52 personer, 38 aktive og 18 pensjonister. Ordningene gir rett til definerte fremtidige ytelser. Disse er i hovedsak avhengig av antall opptjeningsår, lønnsnivå ved oppnådd pensjonsalder og størrelsen på ytelsene fra folketrygden. Forpliktelsene er dekket gjennom et forsikringsselskap. I tillegg har selskapet en tariffestet avtalefestet førtidspensjonsordning (AFP). Selskapets pensjonsordninger tilfredsstiller kravene i lov om obligatorisk tjenestepensjon.

	2018	2017
Nåverdi av pensjonsopptjening	61 884	112 396
Rentekostnader av pensjonsforpliktelsen	160 301	232 296
Avkastning på pensjonsmidler	-350 057	-374 582
Estimatavvik/arb.g avg./adm.kostnader	84 209	89 107
Netto pensjonskostnad	-43 663	59 217
Beregnete pensjonsforpliktelser	6 586 679	6 983 972
Pensjonsmidler til markedsverdi	-8 200 651	-8 781 349
Ikke amortiserte estimatavvik/ arb.g avgif	579 338	865 917
Netto pensjonsforpliktelse	-1 034 634	-931 460

Økonomiske forutsetninger :

Diskonteringsrente	2,60 %	2,40 %
Forventet avkastning på pensjonsmidler	4,30 %	4,10 %
Forventet lønnsregulering	2,75 %	2,50 %
Forventet årlig G - regulering	2,50 %	2,25 %
Forventet pensjonsregulering	0,80 %	0,50 %
Uttakstilbøyelighet AFP - fra 62 år	0,00 %	0,00 %

Beregningen av netto pensjonsforpliktelse er foretatt av aktuar. De aktuarmessige forutsetningene er basert på vanlige benyttede forutsetninger innen forsikring når det gjelder demografiske faktorer og avgang.



Helgeland Betong AS

Noter til regnskapet for 2018

Note 9 Skatt

	2018	2017
Beregning av utsatt skatt og endring i utsatt skatt		
<i>Midlertidige forskjeller</i>		
Fordringer	-180 000	-180 000
Varer	-	-70 972
Varige driftsmidler	-3 068 842	-622 028
Aksjer	-	-
Prosjekter under arbeid	7 697 000	13 076 000
Avsetning etter god regnskapsskikk	-1 350 000	-1 000 000
Gevinst- og tapskonto	-	-
Pensjonsforpliktelse	1 034 634	931 460
Netto midlertidige forskjeller	4 132 792	12 134 460
Akkumulert fremførbart underskudd	-8 281 424	-9 977 101
Grunnlag for utsatt skatt før konsernbidrag	-4 148 632	2 157 359
<i>Utsatt skattefordel / utsatt skatt og endringer :</i>		
22 / 23% utsatt skatt/skattefordel før konsernbidrag	-912 699	496 193
Feil tidligere år	-	-
Utsatt skatt / utsatt skattefordel i balansen	-912 699	496 193
Effekt av endring i skattesats	41 486	-21 574
Endring i utsatt skatt i følge balansen	1 408 892	-745 736
Oppført utsatt skattefordel	-	-
Red uts skfordel pga red framfb underskudd som følge av mottatt konsernbidrag	-	-
Endring i utsatt skatt i resultatregnskapet	1 408 892	-745 736
Betalbar skatt		
<i>Grunnlag for betalbar skatt :</i>		
Resultat før skattekostnad	-10 469 500	1 296 710
Permanente forskjeller	13 548	85 212
Nedskrivning aksjer	-	-
Grunnlag for årets skattekostnad	-10 455 952	1 381 922
Endring i midlertidige forskjeller	8 001 668	-1 027 424
Skattepliktig alminnelig inntekt	-2 454 283	354 498
Mottatt(+)/avgitt(-) konsernbidrag	4 149 960	1 815 203
Anvendelse av fremførbart underskudd	-1 695 677	-2 169 701
Grunnlag for betalbar skatt (i skattekostnaden)	-	-
Betalbar skatt i balansen		
Betalbar skatt i skattekostnaden	-954 491	-435 649
Skattevirkning av konsernbidrag med virkning på betalbar skatt	954 491	435 649
Skyldig ilignet skatt fra tidligere år	-	-
Betalbar skatt i balansen	-	-
Skattekostnaden i resultatregnskapet		
Betalbar skatt	-	-
Beregnet skatt konsernbidrag	-954 491	-435 649
Endring i utsatt skatt/ utsatt skattefordel	-1 408 892	745 736
Sum skattekostnad på ordinært resultat	-2 363 383	310 088



Helgeland Betong AS

Noter til regnskapet for 2018

Note 10 Salgsinntekter

	2018	2017
Fordeling på virksomhetsområder		
Entrepriser / betongelementer	83 279 432	77 873 108
Ferdigbetong	40 341 407	43 238 480
Øvrige betongelementer/st. produkter	-	-
Sum	123 620 839	121 111 588
Geografisk fordeling		
Norge	121 618 554	118 942 362
Sverige	2 002 285	2 169 226
Sum	123 620 839	121 111 588

Note 11 Lønnskostnader, antall ansatte, godtgjørelser, lån til ansatte mm.

Lønnskostnader	2018	2017
Lønninger	20 515 392	18 779 571
Arbeidsgiveravgift	1 112 685	1 023 052
Pensjonskostnader	968 160	846 314
Andre ytelser	654 698	941 946
Sum	23 250 935	21 590 883

Antall årsverk sysselsatt i regnskapsåret: 37 34

Ytelser til ledende personer	Daglig leder	Styret
Lønn	1 229 650	110 000
Pensjonsutgifter	-	-
Annen godtgjørelse	24 941	-

Daglig leder har avtale om bonus og seks måneders etterlønn.

Verken daglig leder eller styreleder har opsjon på kjøp av aksjer i selskapet eller andre rettigheter knyttet til sitt engasjement i selskapet.

Det er ikke gitt lån/sikkerhetsstillelse til daglig leder, styreleder eller andre nærstående parter. Det er ingen enkeltlån/sikkerhetsstillelser som utgjør mer enn 5 % av selskapets egenkapital. Ingen ansatte har lån i selskapet.

Revisor

Kostnadsført honorar i 2018 for lovpålagt revisjon var kr 94 000. Honorar for andre tjenester utgjorde kr 36 500. Beløp er eks mva.

Note 12 Bundne bankinnskudd, trekkrettigheter

	2018	2017
Bundne bankinnskudd		
Skattetrekksmidler	893 424	957 734
Bevilgede trekkrettigheter		
Kassekreditt, limit	10 000 000	12 000 000

Se ellers opplysninger om konsernkontoordning i note 3.



Til generalforsamlingen i Helgeland Betong AS

Uavhengig revisors beretning

Uttalelse om revisjonen av årsregnskapet

Konklusjon

Vi har revidert Helgeland Betong AS' årsregnskap som består av balanse per 31. desember 2018, resultatregnskap og kontantstrømoppstilling for regnskapsåret avsluttet per denne datoen og noter til årsregnskapet, herunder et sammendrag av viktige regnskapsprinsipper.

Etter vår mening er det medfølgende årsregnskapet avgitt i samsvar med lov og forskrifter og gir et rettviseende bilde av selskapets finansielle stilling per 31. desember 2018, og av dets resultater og kontantstrømmer for regnskapsåret avsluttet per denne datoen i samsvar med regnskapslovens regler og god regnskapsskikk i Norge.

Grunnlag for konklusjonen

Vi har gjennomført revisjonen i samsvar med lov, forskrift og god revisjonsskikk i Norge, herunder de internasjonale revisjonsstandardene International Standards on Auditing (ISA-ene). Våre oppgaver og plikter i henhold til disse standardene er beskrevet i Revisors oppgaver og plikter ved revisjon av årsregnskapet. Vi er uavhengige av selskapet slik det kreves i lov og forskrift, og har overholdt våre øvrige etiske forpliktelser i samsvar med disse kravene. Etter vår oppfatning er innhentet revisjonsbevis tilstrekkelig og hensiktsmessig som grunnlag for vår konklusjon.

Øvrig informasjon

Ledelsen er ansvarlig for øvrig informasjon. Øvrig informasjon omfatter informasjon i årsrapporten bortsett fra årsregnskapet og den tilhørende revisjonsberetningen.

Vår uttalelse om revisjonen av årsregnskapet dekker ikke øvrig informasjon, og vi attesterer ikke den øvrige informasjonen.

I forbindelse med revisjonen av årsregnskapet er det vår oppgave å lese øvrig informasjon med det formål å vurdere hvorvidt det foreligger vesentlig inkonsistens mellom øvrig informasjon og årsregnskapet, kunnskap vi har opparbeidet oss under revisjonen, eller hvorvidt den tilsynelatende inneholder vesentlig feilinformasjon.

Dersom vi konkluderer med at den øvrige informasjonen inneholder vesentlig feilinformasjon er vi pålagt å rapportere det. Vi har ingenting å rapportere i så henseende.

Styrets og daglig leders ansvar for årsregnskapet

Styret og daglig leder (ledelsen) er ansvarlig for å utarbeide årsregnskapet i samsvar med lov og forskrifter, herunder for at det gir et rettviseende bilde i samsvar med regnskapslovens regler og god regnskapsskikk i Norge. Ledelsen er også ansvarlig for slik internkontroll som den finner nødvendig

PricewaterhouseCoopers AS, Midtre gate 4, Postboks 1233, NO-8602 MO I RANA

T: 02316, org. no.: 987 009 713 MVA, www.pwc.no

Statsautoriserte revisorer, medlemmer av Den norske Revisorforening og autorisert regnskapsførerselskap



Uavhengig revisors beretning - Helgeland Betong AS

for å kunne utarbeide et årsregnskap som ikke inneholder vesentlig feilinformasjon, verken som følge av misligheter eller utilsiktede feil.

Ved utarbeidelsen av årsregnskapet må ledelsen ta standpunkt til selskapets evne til fortsatt drift og opplyse om forhold av betydning for fortsatt drift. Forutsetningen om fortsatt drift skal legges til grunn for årsregnskapet så lenge det ikke er sannsynlig at virksomheten vil bli avvirket.

Revisors oppgaver og plikter ved revisjonen av årsregnskapet

Vårt mål med revisjonen er å oppnå betryggende sikkerhet for at årsregnskapet som helhet ikke inneholder vesentlig feilinformasjon, verken som følge av misligheter eller utilsiktede feil, og å avgi en revisjonsberetning som inneholder vår konklusjon. Betryggende sikkerhet er en høy grad av sikkerhet, men ingen garanti for at en revisjon utført i samsvar med lov, forskrift og god revisjonsskikk i Norge, herunder ISA-ene, alltid vil avdekke vesentlig feilinformasjon som eksisterer. Feilinformasjon kan oppstå som følge av misligheter eller utilsiktede feil. Feilinformasjon blir vurdert som vesentlig dersom den enkeltvis eller samlet med rimelighet kan forventes å påvirke økonomiske beslutninger som brukerne foretar basert på årsregnskapet.

For videre beskrivelse av revisors oppgaver og plikter vises det til:
<https://revisorforeningen.no/revisjonsberetninger>

Uttalelse om andre lovmessige krav


Konklusjon om årsberetningen

Basert på vår revisjon av årsregnskapet som beskrevet ovenfor, mener vi at opplysningene i årsberetningen om årsregnskapet, forutsetningen om fortsatt drift og forslaget til resultatdisponering er konsistente med årsregnskapet og i samsvar med lov og forskrifter.

Konklusjon om registrering og dokumentasjon

Basert på vår revisjon av årsregnskapet som beskrevet ovenfor, og kontrollhandlinger vi har funnet nødvendig i henhold til internasjonal standard for attestasjonsoppdrag (ISAE) 3000 «Attestasjonsoppdrag som ikke er revisjon eller forenklet revisorkontroll av historisk finansiell informasjon», mener vi at ledelsen har oppfylt sin plikt til å sørge for ordentlig og oversiktlig registrering og dokumentasjon av selskapets regnskapsopplysninger i samsvar med lov og god bokføringsskikk i Norge.

Mo i Rana, 28. mai 2019
PricewaterhouseCoopers AS


Per Erik Pedersen
Statsautorisert revisor

(2)



Kontantstrømoppstilling			
Helgeland Betong AS			
		2018	2017
Likvider tilført / brukt på virksomheten:			
Resultat før skatt		-10 469 500	1 296 710
Periodens betalte skatt	9	-	-
Ordinære avskrivninger	2	3 007 953	3 118 743
Nedskrivning driftsmidler	2	2 052 902	969 000
Endring i varebeholdning	7	-689 318	-319 788
Endring i fordringer		23 614 835	-1 433 119
Endring i leverandørgjeld		-8 036 624	2 037 137
Endring i andre tidsavgrensingsposter		-3 528 202	3 498 303
Netto likviditetsendring fra virksomheten		5 952 046	9 166 986
Likvider tilført / brukt på investeringer:			
Investeringer i varige driftsmidler	2	-3 584 944	-4 093 322
Endring i andre investeringer		-	-
Netto likviditetsendring fra investeringer		-3 584 944	-4 093 322
Likvider tilført / brukt på finansiering:			
Netto endring kassakreditt	6	-7 434 854	-4 912 237
Ny langsiktig gjeld	6	6 400 000	-
Nedbetaling av gjeld	6	-5 416 672	-1 700 000
Innbetaling fra konsernselskaper		2 435 858	-
Netto likviditetsendring fra finansiering		-4 015 668	-6 612 237
Netto endring i likvider i året		-1 648 566	-1 538 572
Kontanter og bankinnskudd pr. 01.01		2 635 849	4 174 421
Kontanter og bankinnskudd pr. 31.12		987 283	2 635 849
Bankinnskudd	15	987 283	2 635 849