



ÅRSREGNSKAPET FOR REGNSKAPSÅRET 2022 - GENERELL INFORMASJON

Enheten

Organisasjonsnummer: 952 256 173
Organisasjonsform: Aksjeselskap
Foretaksnavn: VINES FORRETNINGSUTVIKLING AS
Forretningsadresse: Neptuns vei 3A
3150 TOLVSRØD

Regnskapsår

Årsregnskapets periode: 01.01.2022 - 31.12.2022

Konsern

Morselskap i konsern: Nei

Regnskapsregler

Regler for små foretak benyttet: Ja
Benyttet ved utarbeidelsen av årsregnskapet til selskapet: Regnskapslovens alminnelige regler

Årsregnskapet fastsatt av kompetent organ

Bekreftet av representant for selskapet: Tolvsrød
Dato for fastsettelse av årsregnskapet: 22.06.2023

Grunnlag for avgivelse

År 2022: Årsregnskapet er elektronisk innlevert
År 2021: Tall er hentet fra elektronisk innlevert årsregnskap fra 2022

Det er ikke krav til at årsregnskapet m.v. som sendes til Regnskapsregisteret er undertegnet. Kontrollen på at dette er utført ligger hos revisor/enhetens øverste organ. Sikkerheten ivaretas ved at innsender har rolle/rettighet for innsending av årsregnskapet via Altinn, og ved at det bekreftes at årsregnskapet er fastsatt av kompetent organ.

Brønnøysundregistrene, 07.06.2024



Resultatregnskap

Beløp i: NOK	Note	2022	2021
RESULTATREGNSKAP			
Inntekter			
Salgsinntekt		438 069	639 498
Sum inntekter		438 069	639 498
Kostnader			
Varekostnad		0	2 120
Lønnskostnad	1, 2	194 058	64 500
Avskrivning på varige driftsmidler og immaterielle eiendeler	3	123 000	123 000
Nedskrivning av varige driftsmidler og immaterielle eiendeler	3	0	0
Annen driftskostnad		89 975	103 828
Sum kostnader		407 033	293 448
Driftsresultat		31 035	346 049
Finansinntekter og finanskostnader			
Annen renteinntekt		4 415	2 296
Annen finansinntekt		116 765	90 970
Sum finansinntekter		121 180	93 266
Nedskrivning av finansielle eiendeler		189 200	-11 095
Annen rentekostnad		40 739	7 492
Annen finanskostnad		0	4 965
Sum finanskostnader		229 939	1 362
Netto finans		-108 759	91 904
Ordinært resultat før skattekostnad		-77 724	437 953
Skattekostnad	4	28 124	75 605
Ordinært resultat etter skattekostnad		-105 847	362 349
Årsresultat		-105 848	362 348
Overføringer og disponeringer			
Tilleggsutbytte		0	1 256 000
Annen egenkapital		-105 848	-893 652



Resultatregnskap

Beløp i: NOK	Note	2022	2021
Sum overføringer og disponeringer		-105 848	362 348



Balanse

Beløp i: NOK	Note	2022	2021
BALANSE - EIENDELER			
Anleggsmidler			
Immaterielle eiendeler			
Utvikling	3	0	0
Konsesjoner, patenter, lisenser, varemerker ol.	3	0	0
Utsatt skattefordel	4	0	0
Goodwill	3	0	0
Sum immaterielle eiendeler		0	0
Varige driftsmidler			
Tomter, bygninger og annen fast eiendom	3	0	0
Maskiner og anlegg	3	0	0
Skip, rigger, fly og lignende	3	0	0
Driftsløsøre, inventar, verktøy, kontormaskiner, ol.	3	276 750	399 750
Sum varige driftsmidler		276 750	399 750
Finansielle anleggsmidler			
Investeringer i aksjer og andeler		96 850	0
Andre langsiktige fordringer	5	0	0
Sum finansielle anleggsmidler		96 850	0
Sum anleggsmidler		373 600	399 750
Omløpsmidler			
Varer			
Fordringer			
Kundefordringer		205 020	227 904
Andre kortsiktige fordringer	5	9 757	8 959
Sum fordringer		214 777	236 863
Investeringer			
Markedsbaserte aksjer		1 719 444	1 984 995
Andre markedsbaserte finansielle instrumenter	6	0	0
Andre finansielle instrumenter	6	0	0
Sum investeringer		1 719 444	1 984 995



Balanse

Beløp i: NOK	Note	2022	2021
Leverandørgjeld		1 409	671
Betalbar skatt	4	36 427	82 754
Skyldige offentlige avgifter		92 769	111 218
Annen kortsiktig gjeld		2 560 633	2 387 039
Sum kortsiktig gjeld		2 691 238	2 581 682
Sum gjeld		2 691 238	2 589 985
SUM EGENKAPITAL OG GJELD		3 048 106	3 052 701



Brønnøysundregistrene

ÅRSREGNSKAP FOR REGNSKAPSÅRET 2022 - GENERELL INFORMASJON

Journalnummer: 2023 531830

Enheten

Organisasjonsnummer: 952 256 173
Organisasjonsform: Aksjeselskap
Foretaksnavn: VINES FORRETNINGSUTVIKLING AS
Forretningsadresse: Neptuns vei 3A
3150 TOLVSRØD

Regnskapsår

Årsregnskapets periode: 01.01.2022 - 31.12.2022

Konsern

Morselskap i konsern: Nei

Regnskapsregler

Regler for små foretak benyttet: Ja
Benyttet ved utarbeidelsen av
årsregnskapet til selskapet: Regnskapslovens alminnelige regler

Årsregnskapet fastsatt av kompetent organ

Bekreftet av representant for selskapet: Tolvsrød
Dato for fastsettelse av årsregnskapet: 22.06.2023

Revisjon

Selskapet har besluttet at årsregnskapet
ikke skal revideres: Ja
Årsregnskapet er utarbeidet av ekstern
autorisert regnskapsfører: Ja
Ekstern autorisert regnskapsfører har i
løpet av regnskapsåret bistått ved den
løpende regnskapsføringen eller utført
andre tjenester for selskapet enn å
utarbeide årsregnskapet: Ja

Grunnlag for avgivelse

År 2022: Årsregnskap er elektronisk innlevert.
År 2021: Tall er hentet fra elektronisk innlevert årsregnskap fra 2022.

Det er ikke krav til at årsregnskapet m.v. som sendes til Regnskapsregisteret er undertegnet. Kontrollen på at dette er utført ligger hos revisor/enhetens øverste organ. Sikkerheten ivaretas ved at innsender har rolle/rettighet for innsending av årsregnskapet via Altinn, og ved at det bekreftes at årsregnskapet er fastsatt av kompetent organ.

Brønnøysundregistrene, 28.06.2023

Brønnøysundregistrene
Postadresse: Postboks 900, 8910 Brønnøysund
Telefon: 75 00 75 00
E-post: firmapost@brreg.no Internett: www.brreg.no
Organisasjonsnummer: 974 760 673



Organisasjonsnr: 952 256 173
VINES FORRETNINGSUTVIKLING AS

RESULTATREGNSKAP

Beløp i: NOK	Note	2022	2021
RESULTATREGNSKAP			
Inntekter			
Salgsinntekt		438 069	639 498
Sum inntekter		438 069	639 498
Kostnader			
Varekostnad		0	2 120
Lønnskostnad	1, 2	194 058	64 500
Avskrivning på varige driftsmidler og immaterielle eiendeler	3	123 000	123 000
Nedskrivning av varige driftsmidler og immaterielle eiendeler	3	0	0
Annen driftskostnad		89 975	103 828
Sum kostnader		407 033	293 448
Driftsresultat		31 035	346 049
Finansinntekter og finanskostnader			
Annen renteinntekt		4 415	2 296
Annen finansinntekt		116 765	90 970
Sum finansinntekter		121 180	93 266
Nedskrivning av finansielle eiendeler		189 200	-11 095
Annen rentekostnad		40 739	7 492
Annen finanskostnad		0	4 965
Sum finanskostnader		229 939	1 362
Netto finans		-108 759	91 904
Ordinært resultat før skattekostnad			
Skattekostnad	4	-77 724	437 953
Ordinært resultat etter skattekostnad		28 124	75 605
Årsresultat		-105 847	362 349
Overføringer og disponeringer			
Tilleggsutbytte		0	1 256 000
Annen egenkapital		-105 848	-893 652
Sum overføringer og disponeringer		-105 848	362 348



Organisasjonsnr: 952 256 173
VINES FORRETNINGSUTVIKLING AS

BALANSE

Beløp i: NOK	Note	2022	2021
BALANSE - EIENDELER			
Anleggsmidler			
Immaterielle eiendeler			
Utvikling	3	0	0
Konsesjoner, patenter, lisenser, varemerker ol.	3	0	0
Utsatt skattefordel	4	0	0
Goodwill	3	0	0
Sum immaterielle eiendeler		0	0
Varige driftsmidler			
Tomter, bygninger og annen fast eiendom	3	0	0
Maskiner og anlegg	3	0	0
Skip, rigger, fly og lignende	3	0	0
Driftsløsøre, inventar, verktøy, kontormaskiner, ol.	3	276 750	399 750
Sum varige driftsmidler		276 750	399 750
Finansielle anleggsmidler			
Investeringer i aksjer og andeler		96 850	0
Andre langsiktige fordringer	5	0	0
Sum finansielle anleggsmidler		96 850	0
Sum anleggsmidler		373 600	399 750
Omløpsmidler			
Varer			
Fordringer			
Kundefordringer		205 020	227 904
Andre kortsiktige fordringer	5	9 757	8 959
Sum fordringer		214 777	236 863
Investeringer			
Markedsbaserte aksjer		1 719 444	1 984 995
Andre markedsbaserte finansielle instrumenter	6	0	0
Andre finansielle instrumenter	6	0	0
Sum investeringer		1 719 444	1 984 995
Bankinnskudd, kontanter og lignende			



Bankinnskudd, kontanter og lignende		740 284	431 092
Sum bankinnskudd, kontanter og lignende		740 284	431 092
Sum omløpsmidler		2 674 505	2 652 950
SUM EIENDELER		3 048 105	3 052 700
 BALANSE - EGENKAPITAL OG GJELD			
Egenkapital			
Innskutt egenkapital			
Selskapskapital	7, 8	100 000	100 000
Ikke registrert aksjekapital	8	0	0
Beholdning av egne aksjer	7, 8	0	0
Overkurs	8	0	0
Annen innskutt egenkapital	8	0	0
Sum innskutt egenkapital		100 000	100 000
Opptjent egenkapital			
Fond	8	0	0
Annen egenkapital	8	256 868	362 716
Udekket tap	8	0	0
Sum opptjent egenkapital		256 868	362 716
Sum egenkapital		356 868	462 716
Gjeld			
Langsiktig gjeld			
Utsatt skatt	4	0	8 303
Sum avsetninger for forpliktelser		0	8 303
Annen langsiktig gjeld		0	0
Sum langsiktig gjeld		0	8 303
Kortsiktig gjeld			
Leverandørgjeld		1 409	671
Betalbar skatt	4	36 427	82 754
Skyldige offentlige avgifter		92 769	111 218
Annen kortsiktig gjeld		2 560 633	2 387 039
Sum kortsiktig gjeld		2 691 238	2 581 682
Sum gjeld		2 691 238	2 589 985
SUM EGENKAPITAL OG GJELD		3 048 106	3 052 701



Organisasjonsnr: 952 256 173
VINES FORRETNINGSUTVIKLING AS

NOTEOPPLYSNINGER - SELSKAP - alle poster oppgitt i hele tall

Note

Regnskapsprinsipper

Årsregnskapet er satt opp i samsvar med regnskapsloven og god regnskapsskikk for små foretak. Salgsinntekter Inntektsføring ved salg av varer skjer på leveringstidspunktet. Tjenester inntektsføres etter hvert som de leveres. Klassifisering og vurdering av balanseposter Anleggsmidler er eiendeler bestemt til varig eie eller bruk. Eiendeler som er knyttet til varekretsløpet er klassifisert som omløpsmidler. Fordringer klassifiseres som omløpsmidler hvis de forfaller til betaling innen ett år etter transaksjonsdagen. Tilsvarende klassifiseres gjeld som kortsiktig hvis gjelden forfaller til betaling innen ett år. Langsiktig gjeld er gjeld som forfaller senere enn ett år etter transaksjonsdagen. Første års avdrag på langsiktige fordringer og langsiktig gjeld klassifiseres likevel ikke som omløpsmiddel og kortsiktig gjeld. Omløpsmidler vurderes til laveste av anskaffelseskost og virkelig verdi. Kortsiktig gjeld balanseføres til nominelt beløp på etableringstidspunktet. Anleggsmidler vurderes til anskaffelseskost. Varige anleggsmidler avskrives etter en fornuftig avskrivningsplan. Anleggsmidlene nedskrives til virkelig verdi ved verdifall som ikke forventes å være forbigående. Langsiktig gjeld med unntak av andre avsetninger balanseføres til nominelt beløp på etableringstidspunktet. Fordringer Kundefordringer og andre fordringer er oppført i balansen til pålydende etter fradrag for avsetning til forventet tap. Avsetning til tap gjøres på grunnlag av individuelle vurderinger av de enkelte fordringene. I tillegg gjøres det for øvrige kundefordringer en uspesifisert avsetning for å dekke antatt tap. Varige driftsmidler Varige driftsmidler balanseføres og avskrives over driftsmidlenes levetid dersom de har antatt levetid over 3 år og har en kostpris som overstiger kr 15 000. Direkte vedlikehold av driftsmidler kostnadsføres løpende under driftskostnader, mens påkostninger eller forbedringer tillegges driftsmidlets kostpris og avskrives i takt med driftsmidlet. Skatt Skattekostnaden i resultatregnskapet omfatter både periodens betalbare skatt og endring i utsatt skatt. Utsatt skatt er beregnet med 22% på grunnlag av de midlertidige forskjeller som eksisterer mellom regnskapsmessige og skattemessige verdier, samt skattemessig underskudd til fremføring ved utgangen av regnskapsåret. Skatteøkende og skattereduserende midlertidige forskjeller som reverserer eller kan reversere i samme periode er fastsatt og skattevirkningen er beregnet på nettogrunnlaget.

Note

1

Antall årsverk i regnskapsåret
0.00

Note

2

Spesifisering av resultatregnskapet

Lønnskostnader



<u>Lønn</u>	<u>Årets</u>	<u>Fjorårets</u>
	149869.00	41192.00
<u>Folketrygdavgift</u>	<u>Årets</u>	<u>Fjorårets</u>
	42527.00	23131.00
<u>Andre ytelser</u>	<u>Årets</u>	<u>Fjorårets</u>
	1662.00	178.00
<u>Sum lønnskostnader</u>	<u>Årets</u>	<u>Fjorårets</u>
	194058.00	64501.00

Note

Ekstraordinære inntekter og kostnader

<u>Sum</u>	<u>Beløp</u>
------------	--------------

Note

3

Varige driftsmidler og immaterielle eiendeler

<u>Anskaffelseskost 01.01.</u>	<u>Varige driftsmidler</u>	<u>Immaterielle eiend.</u>
	615000.00	210000.00
<u>Anskaffelseskost 31.12.</u>	<u>Varige driftsmidler</u>	<u>Immaterielle eiend.</u>
	615000.00	210000.00
<u>Samlede av-/nedskrivn.</u>	<u>Varige driftsmidler</u>	<u>Immaterielle eiend.</u>
	338250.00	210000.00
<u>Balanseført verdi 31.12.</u>	<u>Varige driftsmidler</u>	<u>Immaterielle eiend.</u>
	276750.00	0.00
<u>Årets av-/nedskrivn.</u>	<u>Varige driftsmidler</u>	<u>Immaterielle eiend.</u>
	123000.00	0.00
<u>Økonomisk levetid</u>		<u>Immaterielle eiend.</u>
		5

<u>Avskrivningsplan</u>	<u>Immaterielle eiendeler</u>
	Lineær

Anskaffelseskost - balanseførte lånekostnader, egentilvirkede anleggsmidler

Goodwill spesifisert for hvert enkelt virksomhetskjøp

Avskrivningsplan for goodwill som er lenger enn fem år - begrunnelse

Mer om varige driftsmidler/immaterielle eiendeler

Konsernregnskap



Morselskapet sitt navn

Forretningskontor for morselskapet

Begrunnelse for at datterselskap er utelatt fra konsolideringen

Konsern, tilknyttet selskap m.v. - fordringer og gjeld

Fordringer

<u>Samlet beløp - tilknyttet selskap</u>	<u>Årets</u>	<u>Fjorårets</u>
------------------------------------------	--------------	------------------

<u>Samlet beløp - foretak i samme konsern</u>	<u>Årets</u>	<u>Fjorårets</u>
-----------------------------------------------	--------------	------------------

<u>Samlet beløp - foretak i samme konsern</u>	<u>Årets</u>	<u>Fjorårets</u>
-----------------------------------------------	--------------	------------------

<u>Samlet beløp - felles kontrollert virksomhet</u>	<u>Årets</u>	<u>Fjorårets</u>
-----------------------------------------------------	--------------	------------------

<u>Pantstillelse</u>	<u>Beløp</u>
----------------------	--------------

Note

6

Virkelig verdi og resultatført verdiendr. i perioden, finansielle instrumenter

Mer om finansielle instrumenter

Markedsbaserte aksjer er vurderte etter laveste verdi av kostpris og virkelige verdi.

Beskrivelse av finansielle derivater

<u>Beholdning av egne aksjer</u>	<u>Antall</u>	<u>Pålydende</u>	<u>Andel av aksjek.</u>
----------------------------------	---------------	------------------	-------------------------

Note

5

Lån og sikkerhetsstillelse til medlemmer

Er det gitt lån eller sikkerhetsstillelse til ledende personer: Nei

Opplysninger om:

Medlemmer av:

Mer om lån og sikkerhetsstillelse

Note



Noteopplysninger ut over minimumskravene for små foretak



VINES FORRETNINGSUTVIKLING AS
952 256 173

Resultatregnskap

	Note	2022	2021
Driftsinntekter			
Salgsinntekt		438 069	639 498
Sum driftsinntekter		438 069	639 498
Driftskostnader			
Varekostnad		0	-2 120
Lønnskostnad	1, 2	-194 058	-64 500
Avskrivning på varige driftsmidler og immaterielle eiendeler	3	-123 000	-123 000
Annen driftskostnad		-89 975	-103 828
Sum driftskostnader		-407 033	-293 448
Driftsresultat		31 035	346 049
Finansinntekter			
Annen renteinntekt		4 415	2 296
Annen finansinntekt		116 765	90 970
Sum finansinntekter		121 180	93 266
Finanskostnader			
Nedskrivning av finansielle eiendeler		-189 200	11 095
Annen rentekostnad		-40 739	-7 492
Annen finanskostnad		0	-4 965
Sum finanskostnader		-229 939	-1 362
Netto finans		-108 759	91 904
Resultat før skattekostnad		-77 724	437 953
Skattekostnad	4	-28 124	-75 605
Årsresultat		-105 848	362 348
Overføringer			
Tilleggsutbytte		0	1 256 000
Annen egenkapital		-105 848	-893 652
Sum overføringer		-105 848	362 348



VINES FORRETNINGSUTVIKLING AS
952 256 173

Balanse pr. 31.12

	Note	2022	2021
EIENDELER			
Anleggsmidler			
Varige driftsmidler			
Driftsløsøre, inventar, verktøy, kontormaskiner, ol.	3	276 750	399 750
Sum varige driftsmidler		276 750	399 750
Finansielle anleggsmidler			
Investeringer i aksjer og andeler		96 850	0
Sum finansielle anleggsmidler		96 850	0
Sum anleggsmidler		373 600	399 750
Omløpsmidler			
Fordringer			
Kundefordringer		205 020	227 904
Andre kortsiktige fordringer	5	9 757	8 959
Sum fordringer		214 777	236 864
Investeringer			
Markedsbaserte aksjer		1 719 444	1 984 995
Sum investeringer		1 719 444	1 984 995
Bankinnskudd, kontanter og lignende			
Bankinnskudd, kontanter og lignende		740 284	431 092
Sum bankinnskudd, kontanter og lignende		740 284	431 092
Sum omløpsmidler		2 674 506	2 652 950
SUM EIENDELER		3 048 106	3 052 700



VINES FORRETNINGSUTVIKLING AS
952 256 173

Balanse pr. 31.12

	Note	2022	2021
EGENKAPITAL OG GJELD			
Egenkapital			
Innskutt egenkapital			
Selskapskapital	7, 8	100 000	100 000
Sum innskutt egenkapital		100 000	100 000
Opptjent egenkapital			
Annen egenkapital	8	256 868	362 716
Sum opptjent egenkapital		256 868	362 716
Sum egenkapital		356 868	462 716
Gjeld			
Avsetning og forpliktelser			
Utsatt skatt	4	0	8 303
Sum avsetning og forpliktelser		0	8 303
Kortsiktig gjeld			
Leverandørgjeld		1 409	671
Betalbar skatt	4	36 427	82 754
Skyldige offentlige avgifter		92 769	111 218
Annen kortsiktig gjeld		2 560 633	2 387 039
Sum kortsiktig gjeld		2 691 238	2 581 682
Sum gjeld		2 691 238	2 589 985
SUM EGENKAPITAL OG GJELD		3 048 106	3 052 700

Tolvsrød

Kjell Gunnar Hoff
styrets leder



VINES FORRETNINGSUTVIKLING AS
952 256 173

Noter

Regnskapsprinsipper

Årsregnskapet er satt opp i samsvar med regnskapsloven og god regnskapsskikk for små foretak.

Salgsinntekter

Inntektsføring ved salg av varer skjer på leveringstidspunktet. Tjenester inntektsføres etter hvert som de leveres.

Klassifisering og vurdering av balanseposter

Anleggsmidler er eiendeler bestemt til varig eie eller bruk. Eiendeler som er knyttet til varekretsløpet er klassifisert som omløpsmidler. Fordringer klassifiseres som omløpsmidler hvis de forfaller til betaling innen ett år etter transaksjonsdagen. Tilsvarende klassifiseres gjeld som kortsiktig hvis gjelden forfaller til betaling innen ett år. Langsiktig gjeld er gjeld som forfaller senere enn ett år etter transaksjonsdagen. Første års avdrag på langsiktige fordringer og langsiktig gjeld klassifiseres likevel ikke som omløpsmiddel og kortsiktig gjeld.

Omløpsmidler vurderes til laveste av anskaffelseskost og virkelig verdi. Kortsiktig gjeld balanseføres til nominelt beløp på etableringstidspunktet.

Anleggsmidler vurderes til anskaffelseskost. Varige anleggsmidler avskrives etter en fornuftig avskrivningsplan. Anleggsmidlene nedskrives til virkelig verdi ved verdifall som ikke forventes å være forbigående. Langsiktig gjeld med unntak av andre avsetninger balanseføres til nominelt beløp på etableringstidspunktet.

Fordringer

Kundefordringer og andre fordringer er oppført i balansen til pålydende etter fradrag for avsetning til forventet tap. Avsetning til tap gjøres på grunnlag av individuelle vurderinger av de enkelte fordringene. I tillegg gjøres det for øvrige kundefordringer en uspesifisert avsetning for å dekke antatt tap.

Varige driftsmidler

Varige driftsmidler balanseføres og avskrives over driftsmidlenes levetid dersom de har antatt levetid over 3 år og har en kostpris som overstiger kr 15 000. Direkte vedlikehold av driftsmidler kostnadsføres løpende under driftskostnader, mens påkostninger eller forbedringer tillegges driftsmidlets kostpris og avskrives i takt med driftsmidlet.

Skatt

Skattekostnaden i resultatregnskapet omfatter både periodens betalbare skatt og endring i utsatt skatt. Utsatt skatt er beregnet med 22% på grunnlag av de midlertidige forskjeller som eksisterer mellom regnskapsmessige og skattemessige verdier, samt skattemessig underskudd til fremføring ved utgangen av regnskapsåret. Skatteøkende og skattereduserende midlertidige forskjeller som reverserer eller kan reversere i samme periode er fastsatt og skattevirkningen er beregnet på netto grunnlaget.

Note 1 - Antall årsverk

Selskapet har ikke hatt ansatte i løpet av regnskapsåret.



VINES FORRETNINGSUTVIKLING AS
952 256 173

Note 2 - Lønnskostnader

Spesifikasjon av lønnskostnader	2022	2021
Lønn	149 869	41 192
Arbeidsgiveravgift	42 527	23 131
Pensjonskostnader	0	0
Andre relaterte ytelser	1 662	178
Sum	194 058	64 501

Note 3 - Varige driftsmidler og immaterielle eiendeler

	Varige driftsmidler	Immaterielle eiendeler
Anskaffelseskost 01.01.	615 000	210 000
Tilgang i året	0	0
Avgang i året	0	0
Anskaffelseskost 31.12.	615 000	210 000
Samlede avskrivninger, nedskrivninger og reverseringer av nedskrivninger	-338 250	-210 000
Balansført verdi per 31.12.	276 750	0
Avskrivninger, nedskrivninger og reverseringer av nedskrivninger i regnskapsåret	123 000	0
Økonomisk levetid immaterielle eiendeler		5
Avskrivningsplan immaterielle eiendeler		Lineær

Note 4 - Spesifisering av skatt

Skattekostnad	2022	2021
Betalbar skatt på alminnelig inntekt	36 427	0
=/- Endringer i utsatt skattefordel	-8 303	0
Skattekostnad	28 124	0
Skattepliktig inntekt		
Resultat før skatt	-77 724	0
Permanente forskjeller	192 703	0
+/- Endring i midlertidige forskjeller	50 598	0
Skattepliktig inntekt	165 577	0
Betalbar skatt i balansen		
Betalbar skatt på årets resultat	36 427	0
Sum betalbar skatt i balansen	36 427	0

Note 5 - Lån og sikkerhetsstillelse til ledende personer, aksjeeiere med videre

Det er ikke gitt lån eller sikkerhetsstillelse til medlemmer av styrende organer.

Note 6 - Virkelig verdi av finansielle instrumenter

Mer om finansielle instrumenter

Markedsbaserte aksjer er vurderte etter laveste verdi av kostpris og virkelige verdi.



VINES FORRETNINGSUTVIKLING AS
952 256 173

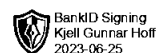
Note 7 - Aksjer

<u>Aksjeklasse</u>	<u>Antall aksjer</u>	<u>Aksjenes pålydende</u>	<u>Bokført verdi</u>
Ord. aksjer	100	1 000	100 000

<u>Aksjonærer</u>	<u>Antall aksjer</u>	<u>Eierandel %</u>	<u>Aksjeklasse</u>
KJELL GUNNAR HOFF	100	100	Ord. aksjer

Note 8 - Egenkapital

	<u>Aksjekapital</u>	<u>Opptjent egenkapital</u>	<u>Sum</u>
Egenkapital 31.12 forrige år	100 000	362 716	462 716
Årsresultat	0	-105 848	-105 848
Egenkapital 31.12.2022	100 000	256 868	356 868



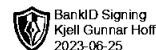
Årsregnskap for
VINES FORRETNINGSUTVIKLING AS

952 256 173

Regnskapsår
01.01.2022 - 31.12.2022



VINES FORRETNINGSUTVIKLING AS
952 256 173

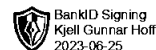


Resultatregnskap

	Note	2022	2021
Driftsinntekter			
Salgsinntekt		438 069	639 498
Sum driftsinntekter		438 069	639 498
Driftskostnader			
Varekostnad		0	-2 120
Lønnskostnad	1, 2	-194 058	-64 500
Avskrivning på varige driftsmidler og immaterielle eiendeler	3	-123 000	-123 000
Annen driftskostnad		-89 975	-103 828
Sum driftskostnader		-407 033	-293 448
Driftsresultat		31 035	346 049
Finansinntekter			
Annen renteinntekt		4 415	2 296
Annen finansinntekt		116 765	90 970
Sum finansinntekter		121 180	93 266
Finanskostnader			
Nedskrivning av finansielle eiendeler		-189 200	11 095
Annen rentekostnad		-40 739	-7 492
Annen finanskostnad		0	-4 965
Sum finanskostnader		-229 939	-1 362
Netto finans		-108 759	91 904
Resultat før skattekostnad		-77 724	437 953
Skattekostnad	4	-28 124	-75 605
Årsresultat		-105 848	362 348
Overføringer			
Tilleggsutbytte		0	1 256 000
Annen egenkapital		-105 848	-893 652
Sum overføringer		-105 848	362 348



VINES FORRETNINGSUTVIKLING AS
952 256 173

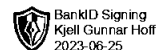


Balanse pr. 31.12

	Note	2022	2021
EIENDELER			
Anleggsmidler			
Varige driftsmidler			
Driftsløsøre, inventar, verktøy, kontormaskiner, ol.	3	276 750	399 750
Sum varige driftsmidler		276 750	399 750
Finansielle anleggsmidler			
Investeringer i aksjer og andeler		96 850	0
Sum finansielle anleggsmidler		96 850	0
Sum anleggsmidler		373 600	399 750
Omløpsmidler			
Fordringer			
Kundefordringer		205 020	227 904
Andre kortsiktige fordringer	5	9 757	8 959
Sum fordringer		214 777	236 864
Investeringer			
Markedsbaserte aksjer		1 719 444	1 984 995
Sum investeringer		1 719 444	1 984 995
Bankinnskudd, kontanter og lignende			
Bankinnskudd, kontanter og lignende		740 284	431 092
Sum bankinnskudd, kontanter og lignende		740 284	431 092
Sum omløpsmidler		2 674 506	2 652 950
SUM EIENDELER		3 048 106	3 052 700



VINES FORRETNINGSUTVIKLING AS
952 256 173



Balanse pr. 31.12

	Note	2022	2021
EGENKAPITAL OG GJELD			
Egenkapital			
Innskutt egenkapital			
Selskapskapital	7, 8	100 000	100 000
Sum innskutt egenkapital		100 000	100 000
Opptjent egenkapital			
Annen egenkapital	8	256 868	362 716
Sum opptjent egenkapital		256 868	362 716
Sum egenkapital		356 868	462 716
Gjeld			
Avsetning og forpliktelser			
Utsatt skatt	4	0	8 303
Sum avsetning og forpliktelser		0	8 303
Kortsiktig gjeld			
Leverandørgjeld		1 409	671
Betalbar skatt	4	36 427	82 754
Skyldige offentlige avgifter		92 769	111 218
Annen kortsiktig gjeld		2 560 633	2 387 039
Sum kortsiktig gjeld		2 691 238	2 581 682
Sum gjeld		2 691 238	2 589 985
SUM EGENKAPITAL OG GJELD		3 048 106	3 052 700

Tolvsrød

Kjell Gunnar Hoff
styrets leder



VINES FORRETNINGSUTVIKLING AS
952 256 173



Noter

Regnskapsprinsipper

Årsregnskapet er satt opp i samsvar med regnskapsloven og god regnskapsskikk for små foretak.

Salgsinntekter

Inntektsføring ved salg av varer skjer på leveringstidspunktet. Tjenester inntektsføres etter hvert som de leveres.

Klassifisering og vurdering av balanseposter

Anleggsmidler er eiendeler bestemt til varig eie eller bruk. Eiendeler som er knyttet til varekretsløpet er klassifisert som omløpsmidler. Fordringer klassifiseres som omløpsmidler hvis de forfaller til betaling innen ett år etter transaksjonsdagen. Tilsvarende klassifiseres gjeld som kortsiktig hvis gjelden forfaller til betaling innen ett år. Langsiktig gjeld er gjeld som forfaller senere enn ett år etter transaksjonsdagen. Første års avdrag på langsiktige fordringer og langsiktig gjeld klassifiseres likevel ikke som omløpsmiddel og kortsiktig gjeld.

Omløpsmidler vurderes til laveste av anskaffelseskost og virkelig verdi. Kortsiktig gjeld balanseføres til nominelt beløp på etableringstidspunktet.

Anleggsmidler vurderes til anskaffelseskost. Varige anleggsmidler avskrives etter en fornuftig avskrivningsplan. Anleggsmidlene nedskrives til virkelig verdi ved verdifall som ikke forventes å være forbigående. Langsiktig gjeld med unntak av andre avsetninger balanseføres til nominelt beløp på etableringstidspunktet.

Fordringer

Kundefordringer og andre fordringer er oppført i balansen til pålydende etter fradrag for avsetning til forventet tap. Avsetning til tap gjøres på grunnlag av individuelle vurderinger av de enkelte fordringene. I tillegg gjøres det for øvrige kundefordringer en uspesifisert avsetning for å dekke antatt tap.

Varige driftsmidler

Varige driftsmidler balanseføres og avskrives over driftsmidlenes levetid dersom de har antatt levetid over 3 år og har en kostpris som overstiger kr 15 000. Direkte vedlikehold av driftsmidler kostnadsføres løpende under driftskostnader, mens påkostninger eller forbedringer tillegges driftsmidlets kostpris og avskrives i takt med driftsmidlet.

Skatt

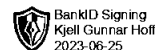
Skattekostnaden i resultatregnskapet omfatter både periodens betalbare skatt og endring i utsatt skatt. Utsatt skatt er beregnet med 22% på grunnlag av de midlertidige forskjeller som eksisterer mellom regnskapsmessige og skattemessige verdier, samt skattemessig underskudd til fremføring ved utgangen av regnskapsåret. Skatteøkende og skattereduserende midlertidige forskjeller som reverserer eller kan reversere i samme periode er fastsatt og skattevirkningen er beregnet på netto grunnlaget.

Note 1 - Antall årsverk

Selskapet har ikke hatt ansatte i løpet av regnskapsåret.



VINES FORRETNINGSUTVIKLING AS
952 256 173



Note 2 - Lønnskostnader

Spesifikasjon av lønnskostnader	2022	2021
Lønn	149 869	41 192
Arbeidsgiveravgift	42 527	23 131
Pensjonskostnader	0	0
Andre relaterte ytelser	1 662	178
Sum	194 058	64 501

Note 3 - Varige driftsmidler og immaterielle eiendeler

	Varige driftsmidler	Immaterielle eiendeler
Anskaffelseskost 01.01.	615 000	210 000
Tilgang i året	0	0
Avgang i året	0	0
Anskaffelseskost 31.12.	615 000	210 000
Samlede avskrivninger, nedskrivninger og reverseringer av nedskrivninger	-338 250	-210 000
Balansført verdi per 31.12.	276 750	0
Avskrivninger, nedskrivninger og reverseringer av nedskrivninger i regnskapsåret	123 000	0
Økonomisk levetid immaterielle eiendeler		5
Avskrivningsplan immaterielle eiendeler		Lineær

Note 4 - Spesifisering av skatt

Skattekostnad	2022	2021
Betalbar skatt på alminnelig inntekt	36 427	0
=/- Endringer i utsatt skattefordel	-8 303	0
Skattekostnad	28 124	0
Skattepliktig inntekt		
Resultat før skatt	-77 724	0
Permanente forskjeller	192 703	0
+/- Endring i midlertidige forskjeller	50 598	0
Skattepliktig inntekt	165 577	0
Betalbar skatt i balansen		
Betalbar skatt på årets resultat	36 427	0
Sum betalbar skatt i balansen	36 427	0

Note 5 - Lån og sikkerhetsstillelse til ledende personer, aksjeeiere med videre

Det er ikke gitt lån eller sikkerhetsstillelse til medlemmer av styrende organer.

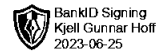
Note 6 - Virkelig verdi av finansielle instrumenter

Mer om finansielle instrumenter

Markedsbaserte aksjer er vurderte etter laveste verdi av kostpris og virkelige verdi.



VINES FORRETNINGSUTVIKLING AS
952 256 173



Note 7 - Aksjer

Aksjeklasse	Antall aksjer	Aksjenes pålydende	Bokført verdi
Ord. aksjer	100	1 000	100 000

Aksjonærer	Antall aksjer	Eierandel %	Aksjeklasse
KJELL GUNNAR HOFF	100	100	Ord. aksjer

Note 8 - Egenkapital

	Aksjekapital	Opptjent egenkapital	Sum
Egenkapital 31.12 forrige år	100 000	362 716	462 716
Årsresultat	0	-105 848	-105 848
Egenkapital 31.12.2022	100 000	256 868	356 868