



ÅRSREGNSKAPET FOR REGNSKAPSÅRET 2020 - GENERELL INFORMASJON

Enheten

Organisasjonsnummer: 980 395 197
Organisasjonsform: Aksjeselskap
Foretaksnavn: INTER TRADE NOR SAFE-TEC AS
Forretningsadresse: Ryggeveien 37
1523 MOSS

Regnskapsår

Årsregnskapets periode: 01.01.2020 - 31.12.2020

Konsern

Morselskap i konsern: Nei

Regnskapsregler

Regler for små foretak benyttet: Ja
Benyttet ved utarbeidelsen av årsregnskapet til selskapet: Regnskapslovens alminnelige regler

Årsregnskapet fastsatt av kompetent organ

Bekreftet av representant for selskapet: Bjørn Johnsen
Dato for fastsettelse av årsregnskapet: 03.08.2021

Grunnlag for avgivelse

År 2020: Årsregnskapet er elektronisk innlevert
År 2019: Tall er hentet fra elektronisk innlevert årsregnskap fra 2020

Det er ikke krav til at årsregnskapet m.v. som sendes til Regnskapsregisteret er undertegnet. Kontrollen på at dette er utført ligger hos revisor/enhetens øverste organ. Sikkerheten ivaretas ved at innsender har rolle/rettighet for innsending av årsregnskapet via Altinn, og ved at det bekreftes at årsregnskapet er fastsatt av kompetent organ.

Brønnøysundregistrene, 26.04.2022



Resultatregnskap

Beløp i: NOK	Note	2020	2019
RESULTATREGNSKAP			
Inntekter			
Driftsinntekter		1 728 099	1 179 478
Annen driftsinntekt		131 040	10 000
Sum inntekter		1 859 139	1 189 478
Kostnader			
Varekostnad		1 086 796	756 783
Lønnskostnader m.m.	5	207 559	208 826
Avskrivning på driftsmidler	3		
Annen driftskostnad	5	146 085	273 904
Sum kostnader		1 440 440	1 239 513
Driftsresultat		418 699	-50 034
Finansinntekter og finanskostnader			
Inntekt på investering i datterselskap			47 540
Annen renteinntekt		20	32 553
Annen finansinntekt		124 407	277 126
Verdiøkning markedsbaserte omløpsmidler		49 828	
Sum finansinntekter		174 254	357 219
Verdireduksjon markedsbaserte omløpsmidler			4 591
Annen rentekostnad		1 929	1 150
Annen finanskostnad		154 344	503 358
Sum finanskostnader		156 274	509 098
Netto finans		17 981	-151 879
Ordinært resultat før skattekostnad		436 680	-201 914
Skattekostnad på ordinært resultat	7	97 623	-1 473
Ordinært resultat etter skattekostnad		339 057	-200 441
Årsresultat		339 057	-200 441
Årsresultat etter minoritetsinteresser		339 057	-200 441



Resultatregnskap

Beløp i: NOK	Note	2020	2019
Totalresultat		339 057	-200 441
Overføringer og disponeringer			
Avsatt til annen egenkapital		339 057	
Overført fra annen egenkapital			-200 441
Sum overføringer og disponeringer		339 057	-200 441



Balanse

Beløp i: NOK	Note	2020	2019
BALANSE - EIENDELER			
Anleggsmidler			
Immaterielle eiendeler			
Transportmidler	3		
Sum anleggsmidler		0	0
Omløpsmidler			
Varer			
Fordringer			
Kundefordringer	4	42 440	167 261
Andre kortsiktige fordringer		686 443	605 273
Sum fordringer		728 884	772 534
Investeringer			
Markedsbaserte aksjer			313 411
Sum investeringer			313 411
Bankinnskudd, kontanter og lignende			
Bankinnskudd, kontanter o.l.	6	60 232	90 828
Sum bankinnskudd, kontanter og lignende		60 232	90 828
Sum omløpsmidler		789 116	1 176 773
SUM EIENDELER		789 116	1 176 773
BALANSE - EGENKAPITAL OG GJELD			
Egenkapital			
Innskutt egenkapital			
Aksjekapital	1, 2	200 000	200 000
Sum innskutt egenkapital		200 000	200 000
Opptjent egenkapital			



Balanse

Beløp i: NOK	Note	2020	2019
Annen egenkapital	2	203 734	364 677
Udisponert resultat			
Sum opptjent egenkapital		203 734	364 677
Sum egenkapital		403 734	564 677
Gjeld			
Langsiktig gjeld			
Utsatt skatt	7	151 103	188 879
Sum avsetninger for forpliktelser		151 103	188 879
Annen langsiktig gjeld			
Sum langsiktig gjeld		151 103	188 879
Kortsiktig gjeld			
Leverandørgjeld		27 038	85 294
Betalbar skatt	7	135 399	45 804
Skattetrekk og andre trekk	6	45 861	4 058
Annen kortsiktig gjeld		25 981	288 061
Sum kortsiktig gjeld		234 279	423 217
Sum gjeld		385 382	612 096
SUM EGENKAPITAL OG GJELD		789 116	1 176 773



Brønnøysundregistrene

ÅRSREGNSKAP FOR REGNSKAPSÅRET 2020 - GENERELL INFORMASJON

Journalnummer: 2021 625664

Enheten

Organisasjonsnummer: 980 395 197
Organisasjonsform: Aksjeselskap
Foretaksnavn: INTER TRADE NOR SAFE-TEC AS
Forretningsadresse: Ryggeveien 37
1523 MOSS

Regnskapsår

Årsregnskapets periode: 01.01.2020 - 31.12.2020

Konsern

Morselskap i konsern: Nei

Regnskapsregler

Regler for små foretak benyttet: Ja
Benyttet ved utarbeidelsen av
årsregnskapet til selskapet: Regnskapslovens alminnelige regler

Årsregnskapet fastsatt av kompetent organ

Bekreftet av representant for selskapet: Bjørn Johnsen
Dato for fastsettelse av årsregnskapet: 03.08.2021

Revisjon

Selskapet har besluttet at årsregnskapet
ikke skal revideres: Ja
Årsregnskapet er utarbeidet av ekstern
autorisert regnskapsfører: Ja
Ekstern autorisert regnskapsfører har i
løpet av regnskapsåret bistått ved den
løpende regnskapsføringen eller utført
andre tjenester for selskapet enn å
utarbeide årsregnskapet: Ja

Grunnlag for avgivelse

År 2020: Årsregnskap er elektronisk innlevert.
År 2019: Tall er hentet fra elektronisk innlevert årsregnskap fra 2020.

Det er ikke krav til at årsregnskapet m.v. som sendes til Regnskapsregisteret er undertegnet. Kontrollen på at dette er utført ligger hos revisor/enhetens øverste organ. Sikkerheten ivaretas ved at innsender har rolle/rettighet for innsending av årsregnskapet via Altinn, og ved at det bekreftes at årsregnskapet er fastsatt av kompetent organ.

Brønnøysundregistrene, 12.08.2021

Brønnøysundregistrene
Postadresse: Postboks 900, 8910 Brønnøysund
Telefon: 75 00 75 00
E-post: firmapost@brreg.no Internett: www.brreg.no
Organisasjonsnummer: 974 760 673



Organisasjonsnr: 980 395 197
INTER TRADE NOR SAFE-TEC AS

RESULTATREGNSKAP

Beløp i: NOK	Note	2020	2019
RESULTATREGNSKAP			
Inntekter			
Driftsinntekter		1 728 099	1 179 478
Annen driftsinntekt		131 040	10 000
Sum inntekter		1 859 139	1 189 478
Kostnader			
Varekostnad		1 086 796	756 783
Lønnskostnader m.m.	5	207 559	208 826
Avskrivning på driftsmidler	3		
Annen driftskostnad	5	146 085	273 904
Sum kostnader		1 440 440	1 239 513
Driftsresultat		418 699	-50 034
Finansinntekter og finanskostnader			
Inntekt på investering i datterselskap			47 540
Annen renteinntekt		20	32 553
Annen finansinntekt		124 407	277 126
Verdiøkning markedsbaserte omløpsmidler		49 828	
Sum finansinntekter		174 254	357 219
Verdireduksjon markedsbaserte omløpsmidler			4 591
Annen rentekostnad		1 929	1 150
Annen finanskostnad		154 344	503 358
Sum finanskostnader		156 274	509 098
Netto finans		17 981	-151 879
Ordinært resultat før skattekostnad			
Skattekostnad på ordinært resultat	7	97 623	-1 473
Ordinært resultat etter skattekostnad		339 057	-200 441
Årsresultat		339 057	-200 441
Årsresultat etter minoritetsinteresser		339 057	-200 441
Totalresultat		339 057	-200 441
Overføringer og disponeringer			



Avsatt til annen egenkapital	339 057	
Overført fra annen egenkapital		-200 441
Sum overføringer og disponeringer	339 057	-200 441



Organisasjonsnr: 980 395 197
INTER TRADE NOR SAFE-TEC AS

BALANSE

Beløp i: NOK

Note	2020	2019
------	------	------

BALANSE - EIENDELER

Anleggsmidler Immaterielle eiendeler

Transportmidler	3		
Sum anleggsmidler		0	0

Omløpsmidler Varer

Fordringer			
Kundefordringer	4	42 440	167 261
Andre kortsiktige fordringer		686 443	605 273
Sum fordringer		728 884	772 534

Investeringer			
Markedsbaserte aksjer			313 411
Sum investeringer			313 411

Bankinnskudd, kontanter og lignende			
Bankinnskudd, kontanter o. l.	6	60 232	90 828
Sum bankinnskudd, kontanter og lignende		60 232	90 828

Sum omløpsmidler		789 116	1 176 773
-------------------------	--	----------------	------------------

SUM EIENDELER		789 116	1 176 773
----------------------	--	----------------	------------------

BALANSE - EGENKAPITAL OG GJELD

Egenkapital			
Innskutt egenkapital			
Aksjekapital	1, 2	200 000	200 000
Sum innskutt egenkapital		200 000	200 000

Opptjent egenkapital			
Annen egenkapital	2	203 734	364 677
Udisponert resultat			
Sum opptjent egenkapital		203 734	364 677

Sum egenkapital		403 734	564 677
------------------------	--	----------------	----------------

Gjeld
Langsiktig gjeld



Utsatt skatt	7	151 103	188 879
Sum avsetninger for forpliktelseser		151 103	188 879
Annen langsiktig gjeld			
Sum langsiktig gjeld		151 103	188 879
Kortsiktig gjeld			
Leverandørgjeld		27 038	85 294
Betalbar skatt	7	135 399	45 804
Skattetrekk og andre trekk	6	45 861	4 058
Annen kortsiktig gjeld		25 981	288 061
Sum kortsiktig gjeld		234 279	423 217
Sum gjeld		385 382	612 096
SUM EGENKAPITAL OG GJELD		789 116	1 176 773



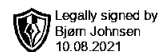
Organisasjonsnr: 980 395 197
INTER TRADE NOR SAFE-TEC AS

NOTEOPPLYSNINGER - SELSKAP - alle poster oppgitt i hele tall

Note
5

Antall årsverk i regnskapsåret

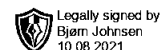
Virksomheten har hatt følgende antall årsverk:
0.50



Årsregnskap 2020 Inter Trade Nor Safe-Tec AS

**Resultatregnskap
Balanse
Noter til regnskapet**

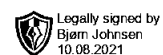
Org.nr.: 980 395 197



Resultatregnskap

Inter Trade Nor Safe-Tec AS

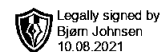
Driftsinntekter og driftskostnader	Note	2020	2019
Driftsinntekter		1 728 099	1 179 478
Annen driftsinntekt		131 040	10 000
Sum driftsinntekter		1 859 139	1 189 478
Varekostnad		1 086 796	756 783
Lønnskostnader m.m.	5	207 559	208 826
Annen driftskostnad	5	146 085	273 904
Sum driftskostnader		1 440 440	1 239 513
Driftsresultat		418 699	-50 034
Finansinntekter og finanskostnader			
Inntekt på investering i datterselskap		0	47 540
Annen renteinntekt		20	32 553
Annen finansinntekt		124 407	277 126
Verdiøkning markedsbaserte omløpsmidler		49 828	0
Verdireduksjon markedsbaserte omløpsmidler		0	4 591
Annen rentekostnad		1 929	1 150
Annen finanskostnad		154 344	503 358
Resultat av finansposter		17 981	-151 879
Ordinært resultat før skattekostnad		436 680	-201 914
Skattekostnad på ordinært resultat	7	97 623	-1 473
Ordinært resultat		339 057	-200 441
Årsresultat		339 057	-200 441
Avsatt til annen egenkapital		339 057	0
Overført fra annen egenkapital		0	200 441
Sum overføringer		339 057	-200 441



Balanse

Inter Trade Nor Safe-Tec AS

Eiendeler	Note	2020	2019
Omløpsmidler			
Fordringer			
Kundefordringer	4	42 440	167 261
Andre kortsiktige fordringer		686 443	605 273
Sum fordringer		728 884	772 534
Investeringer			
Markedsbaserte aksjer		0	313 411
Sum investeringer		0	313 411
Bankinnskudd, kontanter o.l.	6	60 232	90 828
Sum omløpsmidler		789 116	1 176 773
Sum eiendeler		789 116	1 176 773



Balanse

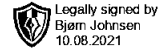
Inter Trade Nor Safe-Tec AS

Egenkapital og gjeld	Note	2020	2019
Innskutt egenkapital			
Aksjekapital	1, 2	200 000	200 000
Sum innskutt egenkapital		200 000	200 000
Opptjent egenkapital			
Annen egenkapital	2	203 734	364 677
Sum opptjent egenkapital		203 734	364 677
Sum egenkapital		403 734	564 677
Gjeld			
Avsetning for forpliktelser			
Utsatt skatt	7	151 103	188 879
Sum avsetning for forpliktelser		151 103	188 879
Kortsiktig gjeld			
Leverandørgjeld		27 038	85 294
Betalbar skatt	7	135 399	45 804
Skattetrekk og andre trekk	6	45 861	4 058
Annen kortsiktig gjeld		25 981	288 061
Sum kortsiktig gjeld		234 279	423 217
Sum gjeld		385 382	612 096
Sum gjeld og egenkapital		789 116	1 176 773

Moss, 03.08.2021

Styret i Inter Trade Nor Safe-Tec AS

Bjørn Johnsen
Styrets leder/ daglig leder



Inter Trade Nor Safe-Tec AS

Noter til regnskapet pr 31.12.2020

Regnskapsprinsipper

Generelt

Regnskapet er satt opp i samsvar med regnskapsloven og regnskapsskikk for små foretak.

Regnskapet bygger på historisk kost prinsippet.

Kostnader sammenstilles med og kostnadsføres samtidig med de inntekter kostnadene kan sammenstilles med.

Salgsinntekter

Inntekter ved salg av varer vurderes til virkelig verdi av vederlaget, netto etter fradrag for merverdiavgift, returer, rabatter og andre avslag. Inntektsføring ved salg av varer skjer på leveringstidspunktet. Tjenester inntektsføres etterhvert som de utføres.

Klassifisering av balanseposter

Eiendeler bestemt til varig eie eller bruk er klassifisert som anleggsmidler. Eiendeler som er knyttet til varekretsløpet klassifiseres som omløpsmidler. Fordringer klassifiseres som omløpsmidler hvis de skal tilbakebetales i løpet av ett år. For gjeld er analoge kriterier lagt til grunn. Første års avdrag på langsiktige fordringer og langsiktig gjeld klassifiseres likevel ikke som omløpsmiddel og kortsiktig gjeld.

Varige driftsmidler

Varige driftsmidler balanseføres og avskrives lineært over driftsmidlenes forventede levetid over 3 år og har en kostpris som overstiger kr. 15 000. Vedlikehold av driftsmidlene kostnadsføres løpende. Påkostninger eller forbedringer tillegges driftsmidlets kostpris og avskrives i takt med driftsmidlet. Skillet mellom vedlikehold og påkostning/forbedring regnes i forhold til driftsmidlets stand ved kjøp av driftsmidlet. Utgifter til leie av driftsmidler kostnadsføres. Forskuddsbetalinger balanseføres som forskuddsbetalt kostnad, og fordeles over leieperioden.

Varebeholdning

Lager av innkjøpte varer verdsettes til det laveste av anskaffelseskost etter FIFO-prinsippet, og netto salgsverdi.

Fordringer

Kundefordringer og andre fordringer er oppført i balansen til pålydende etter fradrag for avsetning til forventet tap. Avsetning for tap gjøres på grunnlag av individuelle vurderinger av de enkelte fordringene. I tillegg gjøres det for øvrige kundefordringer en uspesifisert avsetning for å dekke antatt tap.

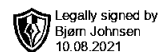
Pensjoner

Pensjonsforpliktelser finansiert over driften er beregnet og balanseført under avsetning for forpliktelser. Pensjonsordninger finansiert via sikrede ordninger er ikke balanseført. Pensjonspremien anses i disse tilfeller som pensjonskostnad og klassifiseres sammen med lønnskostnader.

Skatt

Skattekostnaden i resultatregnskapet omfatter både periodens betalbare skatt og endring i utsatt skatt. Utsatt skatt er beregnet med 22 % på grunnlag av midlertidige forskjeller mellom regnskapsmessige og skattemessige verdier, samt eventuelt ligningsmessige underskudd til fremføring ved utgangen av regnskapsåret. Skatteøkende og skattereduserende midlertidige forskjeller som reverserer eller kan reversere i samme periode er utlignet.

Oppføring av utsatt skattefordel på netto skattereduserende forskjeller som ikke er utlignet og underskudd til fremføring, er begrunnet med antatt fremtidig inntjening.



Inter Trade Nor Safe-Tec AS

Noter til regnskapet pr 31.12.2020

Note 1 Aksjonærtabell

Aksjekapitalen i Inter Trade Nor Safe-Tec AS pr. 31.12. 2020 består av følgende aksjeklasser:

	Antall	Pålydende	Bokført
Ordinære-aksjer	200	1000,00	200 000,00
Sum	200	1000,00	200 000,00

Hver aksje har en stemme på generalforsamlingen.

Eierstruktur

De største aksjonærene i % pr. 31.12 var:

	Ordinære	Eierandel
Bjørn Johnsen, styreleder/daglig leder	200	100,0
Totalt antall aksjer	200	100,0

Note 2 Egenkapital

	Aksjekapital	Annen egenkapital	Sum
Egenkapital 01.01.2020	200 000	364 677	564 677
Årets resultat		339 057	339 057
Tilleggsutbytte		-500 000	-500 000
Egenkapital 31.12.2020	200 000	203 734	403 734

Note 3 Anleggsmidler

	Maskiner & Inventar	Transportmidler	Sum
Anskaffelseskost pr. 01.01.20	22 272		22 272
= Anskaffelseskost 31.12.20	22 272		22 272
Akkumulerte avskrivninger 31.12.20	22 272		22 272
= Bokført verdi 31.12.20	0		0

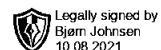
Økonomisk levetid

6 år

5 år



Inter Trade Nor Safe-Tec AS



Noter til regnskapet pr 31.12.2020

Note 4 Vurdering av kundefordringer

Kundefordringer er vurdert til pålydende, med nedskrivning for forventet tap på fordringer.

	2020	2019
Vurdert til pålydende	42 440	167 261
- Avsatt til dekning av usikre fordringer	0	0
Bokført verdi pr. 31.12.	<u>42 440</u>	<u>167 261</u>

Bokførte tap på fordringer fremkommer slik:

Konstaterte tap på fordringer	0	0
Endring delkredereavsetning pr 31.12	0	0
Inngått på tidligere avskrevne fordringer	0	0
Tap på fordringer	<u>0</u>	<u>0</u>

Note 5 Lønnskostnader, antall ansatte, godtgjørelser, lån til ansatte m.m.

Lønnskostnader	2020	2019
Lønninger	182 001	182 001
Arbeidsgiveravgift	25 558	26 825
Pensjonskostnader	0	0
Andre ytelser	0	0
Sum	207 559	208 826

Gjennomsnittlig antall årsverk: 0

Ytelser til ledende personer	Daglig leder	Styre
Lønn	182 001	
Pensjonsutgifter		
Annen godtgjørelse	8 300	

Selskapet er pliktig til å ha obligatorisk tjenestepensjon og oppfyller lovens krav.

Revisor

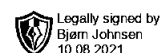
Fra 2019 har selskapet fravalgt revisor.

Note 6 Kontanter, bank m.v.

Bundet på egen bankkonto for skattetrekk er kr. 9 537,-.
Skyldig skattetrekk pr 31.12.2020 er lik kr. 9 536,-.



Inter Trade Nor Safe-Tec AS



Noter til regnskapet pr 31.12.2020

Note 7 Skatt

Årets skattekostnad	2020	2019
Resultatført skatt på ordinært resultat:		
Betalbar skatt	135 399	45 804
Endring i utsatt skatt	-37 776	-47 277
Skattekostnad ordinært resultat	97 623	-1 473
Skattepliktig inntekt:		
Ordinært resultat før skatt	436 680	-201 914
Permanente forskjeller	7 063	195 218
Endring i midlertidige forskjeller	171 708	214 896
Skattepliktig inntekt	615 451	208 201
Betalbar skatt i balansen:		
Betalbar skatt på årets resultat	135 399	45 804
Sum betalbar skatt i balansen	135 399	45 804

Skatteeffekten av midlertidige forskjeller som har gitt opphav til utsatt skatt og utsatte skattefordeler, spesifisert på typer av midlertidige forskjeller

	2020	2019	Endring
Gevinst – og tapskonto	686 832	858 540	171 708
Sum	686 832	858 540	171 708
Grunnlag for utsatt skatt	686 832	858 540	171 708
Utsatt skatt (22 %)	151 103	188 879	37 776