



ÅRSREGNSKAPET FOR REGNSKAPSÅRET 2023 - GENERELL INFORMASJON

Enheten

Organisasjonsnummer: 993 276 669
Organisasjonsform: Aksjeselskap
Foretaksnavn: STORD SUBSEA CENTER AS
Forretningsadresse: Eldøyane 175
5411 STORD

Regnskapsår

Årsregnskapets periode: 01.01.2023 - 31.12.2023

Konsern

Morselskap i konsern: Nei

Regnskapsregler

Regler for små foretak benyttet: Ja
Benyttet ved utarbeidelsen av årsregnskapet til selskapet: Regnskapslovens alminnelige regler

Årsregnskapet fastsatt av kompetent organ

Bekreftet av representant for selskapet: Gunnar Oksefjell
Dato for fastsettelse av årsregnskapet: 30.05.2024

Grunnlag for avgivelse

År 2023: Årsregnskapet er elektronisk innlevert
År 2022: Tall er hentet fra elektronisk innlevert årsregnskap fra 2023

Det er ikke krav til at årsregnskapet m.v. som sendes til Regnskapsregisteret er undertegnet. Kontrollen på at dette er utført ligger hos revisor/enhetens øverste organ. Sikkerheten ivaretas ved at innsender har rolle/rettighet for innsending av årsregnskapet via Altinn, og ved at det bekreftes at årsregnskapet er fastsatt av kompetent organ.

Brønnøysundregistrene, 25.05.2025



Resultatregnskap

| Beløp i: NOK | Note | 2023 | 2022 |
|---|------|-----------------|-----------------|
| RESULTATREGNSKAP | | | |
| Inntekter | | | |
| Annen driftsinntekt | | 50 000 | 50 000 |
| Sum inntekter | | 50 000 | 50 000 |
| Kostnader | | | |
| Annen driftskostnad | | 59 606 | 37 678 |
| Sum kostnader | | 59 606 | 37 678 |
| Driftsresultat | | -9 606 | 12 322 |
| Finansinntekter og finanskostnader | | | |
| Sum finansinntekter | | 0 | 0 |
| Annen rentekostnad | | 121 744 | 116 502 |
| Sum finanskostnader | | 121 744 | 116 502 |
| Netto finans | | -121 744 | -116 502 |
| Resultat før skattekostnad | | -131 351 | -104 180 |
| Skattekostnad | 1, 2 | 0 | 0 |
| Årsresultat | | -131 351 | -104 180 |
| Overføringer og disponeringer | | | |
| Udekket tap | | -131 351 | -104 180 |
| Annen egenkapital | 3, 4 | 0 | 0 |
| Sum overføringer og disponeringer | | -131 351 | -104 180 |



Balanse

| Beløp i: NOK | Note | 2023 | 2022 |
|--|------|------------------|------------------|
| BALANSE - EIENDELER | | | |
| Anleggsmidler | | | |
| Immaterielle eiendeler | | | |
| Utsatt skattefordel | 2 | 0 | 0 |
| Sum immaterielle eiendeler | | 0 | 0 |
| Varige driftsmidler | | | |
| Tomter, bygninger og annen fast eiendom | 5 | 3 391 757 | 3 391 757 |
| Sum varige driftsmidler | | 3 391 757 | 3 391 757 |
| Finansielle anleggsmidler | | | |
| Sum finansielle anleggsmidler | | 0 | 0 |
| Sum anleggsmidler | | 3 391 757 | 3 391 757 |
| Omløpsmidler | | | |
| Varer | | | |
| Fordringer | | | |
| Kundefordringer | | 50 000 | 50 000 |
| Sum fordringer | | 50 000 | 50 000 |
| Investeringer | | | |
| Sum investeringer | | 0 | 0 |
| Bankinnskudd, kontanter og lignende | | | |
| Bankinnskudd, kontanter og lignende | | 28 938 | 20 796 |
| Sum bankinnskudd, kontanter og lignende | | 28 938 | 20 796 |
| Sum omløpsmidler | | 78 938 | 70 796 |
| SUM EIENDELER | | 3 470 696 | 3 462 554 |

BALANSE - EGENKAPITAL OG GJELD



Balanse

| Beløp i: NOK | Note | 2023 | 2022 |
|-----------------------------------|------|------------------|------------------|
| Egenkapital | | | |
| Innskutt egenkapital | | | |
| Aksjekapital | 3, 6 | 1 000 000 | 1 000 000 |
| Sum innskutt egenkapital | | 1 000 000 | 1 000 000 |
| Opptjent egenkapital | | | |
| Udekket tap | 3 | 393 178 | 261 827 |
| Sum opptjent egenkapital | | -393 178 | -261 827 |
| Sum egenkapital | | 606 822 | 738 173 |
| Gjeld | | | |
| Langsiktig gjeld | | | |
| Sum avsetninger for forpliktelser | | 0 | 0 |
| Annen langsiktig gjeld | | | |
| Øvrig langsiktig gjeld | 7 | 2 827 175 | 2 705 431 |
| Sum annen langsiktig gjeld | | 2 827 175 | 2 705 431 |
| Sum langsiktig gjeld | | 2 827 175 | 2 705 431 |
| Kortsiktig gjeld | | | |
| Leverandørgjeld | | 36 699 | 18 950 |
| Betalbar skatt | 1 | 0 | 0 |
| Sum kortsiktig gjeld | | 36 699 | 18 950 |
| Sum gjeld | | 2 863 874 | 2 724 381 |
| SUM EGENKAPITAL OG GJELD | | 3 470 696 | 3 462 554 |



Brønnøysundregistrene

ÅRSREGNSKAP FOR REGNSKAPSÅRET 2023 - GENERELL INFORMASJON

Journalnummer: 2024 472211

Enheten

Organisasjonsnummer: 993 276 669
Organisasjonsform: Aksjeselskap
Foretaksnavn: STORD SUBSEA CENTER AS
Forretningsadresse: Eldøyane 175
5411 STORD

Regnskapsår

Årsregnskapets periode: 01.01.2023 - 31.12.2023

Konsern

Morselskap i konsern: Nei

Regnskapsregler

Regler for små foretak benyttet: Ja
Benyttet ved utarbeidelsen av
årsregnskapet til selskapet: Regnskapslovens alminnelige regler

Årsregnskapet fastsatt av kompetent organ

Bekreftet av representant for selskapet: Gunnar Oksefjell
Dato for fastsettelse av årsregnskapet: 30.05.2024

Revisjon

Selskapet har besluttet at årsregnskapet
ikke skal revideres: Ja
Årsregnskapet er utarbeidet av ekstern
autorisert regnskapsfører: Ja
Ekstern autorisert regnskapsfører har i
løpet av regnskapsåret bistått ved den
løpende regnskapsføringen eller utført
andre tjenester for selskapet enn å
utarbeide årsregnskapet: Ja

Grunnlag for avgivelse

År 2023: Årsregnskap er elektronisk innlevert.
År 2022: Tall er hentet fra elektronisk innlevert årsregnskap fra 2023.

Det er ikke krav til at årsregnskapet m.v. som sendes til Regnskapsregisteret er undertegnet. Kontrollen på at dette er utført ligger hos revisor/enhetens øverste organ. Sikkerheten ivaretas ved at innsender har rolle/rettighet for innsending av årsregnskapet via Altinn, og ved at det bekreftes at årsregnskapet er fastsatt av kompetent organ.

Brønnøysundregistrene, 03.06.2024

Brønnøysundregistrene
Postadresse: Postboks 900, 8910 Brønnøysund
Telefon: 75 00 75 00
E-post: firmapost@brreg.no Internett: www.brreg.no
Organisasjonsnummer: 974 760 673



Organisasjonsnr: 993 276 669
STORD SUBSEA CENTER AS

RESULTATREGNSKAP

| Beløp i: NOK | Note | 2023 | 2022 |
|---|-------------|-----------------|-----------------|
| RESULTATREGNSKAP | | | |
| Inntekter | | | |
| Annen driftsinntekt | | 50 000 | 50 000 |
| Sum inntekter | | 50 000 | 50 000 |
| Kostnader | | | |
| Annen driftskostnad | | 59 606 | 37 678 |
| Sum kostnader | | 59 606 | 37 678 |
| Driftsresultat | | -9 606 | 12 322 |
| Finansinntekter og finanskostnader | | | |
| Sum finansinntekter | | 0 | 0 |
| Annen rentekostnad | | 121 744 | 116 502 |
| Sum finanskostnader | | 121 744 | 116 502 |
| Netto finans | | -121 744 | -116 502 |
| Resultat før skattekostnad | | -131 351 | -104 180 |
| Skattekostnad | 1, 2 | 0 | 0 |
| Årsresultat | | -131 351 | -104 180 |
| Overføringer og disponeringer | | | |
| Udekket tap | | -131 351 | -104 180 |
| Annen egenkapital | 3, 4 | 0 | 0 |
| Sum overføringer og disponeringer | | -131 351 | -104 180 |



Organisasjonsnr: 993 276 669
STORD SUBSEA CENTER AS

BALANSE

| Beløp i: NOK | Note | 2023 | 2022 |
|--|------|------------------|------------------|
| BALANSE - EIENDELER | | | |
| Anleggsmidler | | | |
| Immaterielle eiendeler | | | |
| Utsatt skattefordel | 2 | 0 | 0 |
| Sum immaterielle eiendeler | | 0 | 0 |
| Varige driftsmidler | | | |
| Tomter, bygninger og annen fast eiendom | 5 | 3 391 757 | 3 391 757 |
| Sum varige driftsmidler | | 3 391 757 | 3 391 757 |
| Finansielle anleggsmidler | | | |
| Sum finansielle anleggsmidler | | 0 | 0 |
| Sum anleggsmidler | | 3 391 757 | 3 391 757 |
| Omløpsmidler | | | |
| Varer | | | |
| Fordringer | | | |
| Kundefordringer | | 50 000 | 50 000 |
| Sum fordringer | | 50 000 | 50 000 |
| Investeringer | | | |
| Sum investeringer | | 0 | 0 |
| Bankinnskudd, kontanter og lignende | | | |
| Bankinnskudd, kontanter og lignende | | 28 938 | 20 796 |
| Sum bankinnskudd, kontanter og lignende | | 28 938 | 20 796 |
| Sum omløpsmidler | | 78 938 | 70 796 |
| SUM EIENDELER | | 3 470 696 | 3 462 554 |
| BALANSE - EGENKAPITAL OG GJELD | | | |
| Egenkapital | | | |
| Innskutt egenkapital | | | |
| Aksjekapital | 3, 6 | 1 000 000 | 1 000 000 |
| Sum innskutt egenkapital | | 1 000 000 | 1 000 000 |
| Opptjent egenkapital | | | |
| Udekket tap | 3 | 393 178 | 261 827 |



| | | | |
|-----------------------------------|---|-----------|-----------|
| Sum opptjent egenkapital | | -393 178 | -261 827 |
| Sum egenkapital | | 606 822 | 738 173 |
| Gjeld | | | |
| Langsiktig gjeld | | | |
| Sum avsetninger for forpliktelser | | 0 | 0 |
| Annen langsiktig gjeld | | | |
| Øvrig langsiktig gjeld | 7 | 2 827 175 | 2 705 431 |
| Sum annen langsiktig gjeld | | 2 827 175 | 2 705 431 |
| Sum langsiktig gjeld | | 2 827 175 | 2 705 431 |
| Kortsiktig gjeld | | | |
| Leverandørgjeld | | 36 699 | 18 950 |
| Betalbar skatt | 1 | 0 | 0 |
| Sum kortsiktig gjeld | | 36 699 | 18 950 |
| Sum gjeld | | 2 863 874 | 2 724 381 |
| SUM EGENKAPITAL OG GJELD | | 3 470 696 | 3 462 554 |



Organisasjonsnr: 993 276 669
STORD SUBSEA CENTER AS

NOTEOPPLYSNINGER - SELSKAP - alle poster oppgitt i hele tall

Note

Regnskapsprinsipper

Årsregnskapet er satt opp i samsvar med regnskapsloven og god regnskapsskikk for små foretak. Inntektsføring Inntektsføring ved salg av varer skjer på leveringstidspunktet. Tjenester inntektsføres etter hvert som de leveres. Klassifisering og vurdering av balanseposter Anleggsmidler er eiendeler bestemt til varig eie eller bruk. Eiendeler som er knyttet til varekretsløpet er klassifisert som omløpsmidler. Fordringer klassifiseres som omløpsmidler hvis de forfaller til betaling innen ett år etter transaksjonsdagen. Tilsvarende klassifiseres gjeld som kortsiktig hvis gjelden forfaller til betaling innen ett år. Langsiktig gjeld er gjeld som forfaller senere enn ett år etter transaksjonsdagen. Første års avdrag på langsiktige fordringer og langsiktig gjeld klassifiseres likevel ikke som omløpsmiddel og kortsiktig gjeld. Omløpsmidler vurderes til laveste av anskaffelseskost og virkelig verdi. Kortsiktig gjeld balanseføres til nominelt beløp på etableringstidspunktet. Anleggsmidler vurderes til anskaffelseskost. Varige anleggsmidler avskrives etter en fornuftig avskrivningsplan. Anleggsmidlene nedskrives til virkelig verdi ved verdifall som ikke forventes å være forbigående. Langsiktig gjeld med unntak av andre avsetninger balanseføres til nominelt beløp på etableringstidspunktet. Fordringer Kundefordringer og andre fordringer er oppført i balansen til pålydende etter fradrag for avsetning til forventet tap. Avsetning til tap gjøres på grunnlag av individuelle vurderinger av de enkelte fordringene. Varige driftsmidler Varige driftsmidler balanseføres og avskrives over driftsmidlenes levetid dersom de har antatt levetid over 3 år og har en kostpris som overstiger kr 15 000. Direkte vedlikehold av driftsmidler kostnadsføres løpende under driftskostnader, mens påkostninger eller forbedringer tillegges driftsmidlets kostpris og avskrives i takt med driftsmidlet. Skatt Skattekostnaden i resultatregnskapet omfatter periodens betalbare skatt som blir utlignet og forfaller til betaling i neste regnskapsår. i tillegg til endring i utsatt skatt. Utsatt skatt er beregnet med skattesatsen ved utgangen av regnskapsåret (22 %) på grunnlag av skattereduserende og skatteøkende midlertidige forskjeller som eksisterer mellom regnskapsmessige og skattemessige verdier. I beregningen er det også medtatt ligningsmessig framførbart underskudd ved regnskapsårets utgang. Skatteøkende og skattereduserende midlertidige forskjeller som reverserer eller kan reversere i samme periode er utlignet og nettoført. Forøvrig er følgende regnskapsprinsipper anvendt: Forsikret pensjonsforpliktelse er ikke balanseført - kostnaden er lik premien. Selskapet har ikke endret regnskapsprinsipp fra 2022 til 2023.

Note

4

Er det usikkerhet om fortsatt drift?: Ja

Deler av EK er tapt, men verdien av anleggsmidlene er høyere enn den langsiktige gjelda. Og det er ikkje avtalt at gjelda skal innløysast i nærmeste framtid. Det vert også jobba med å få høyere inntekter og med kostnadsbesparende tiltak. Så forutsetning for vidare drift er lagt til grunn.



Note

Antall årsverk i regnskapsåret

0.00

Sum Beløp

Note

5

Varige driftsmidler og immaterielle eiendeler

| | | |
|--------------------------------|----------------------------|----------------------------|
| <u>Anskaffelseskost 01.01.</u> | <u>Varige driftsmidler</u> | <u>Immaterielle eiend.</u> |
| | 3391757.00 | 0.00 |

| | | |
|--------------------------------|----------------------------|----------------------------|
| <u>Anskaffelseskost 31.12.</u> | <u>Varige driftsmidler</u> | <u>Immaterielle eiend.</u> |
| | 3391757.00 | 0.00 |

| | | |
|---------------------------------|----------------------------|----------------------------|
| <u>Balanseført verdi 31.12.</u> | <u>Varige driftsmidler</u> | <u>Immaterielle eiend.</u> |
| | 3391757.00 | 0.00 |

Anskaffelseskost - balanseførte lånekostnader, egentilvirkede anleggsmidler

Goodwill spesifisert for hvert enkelt virksomhetskjøp

Avskrivningsplan for goodwill som er lenger enn fem år - begrunnelse

Mer om varige driftsmidler/immaterielle eiendeler

PIT Senter består av grunn og avskrives ikke.

Konsernregnskap

Morselskapet sitt navn

Forretningskontor for morselskapet

Begrunnelse for at datterselskap er utelatt fra konsolideringen

| | | |
|--|--------------|------------------|
| <u>Samlet beløp - tilknyttet selskap</u> | <u>Årets</u> | <u>Fjorårets</u> |
|--|--------------|------------------|

| | | |
|---|--------------|------------------|
| <u>Samlet beløp - foretak i samme konsern</u> | <u>Årets</u> | <u>Fjorårets</u> |
|---|--------------|------------------|

| | | |
|---|--------------|------------------|
| <u>Samlet beløp - foretak i samme konsern</u> | <u>Årets</u> | <u>Fjorårets</u> |
|---|--------------|------------------|

| | | |
|---|--------------|------------------|
| <u>Samlet beløp - felles kontrollert virksomhet</u> | <u>Årets</u> | <u>Fjorårets</u> |
|---|--------------|------------------|



| <u>Pantstillelse</u> | <u>Beløp</u> | | |
|----------------------------------|---------------|------------------|-------------------------|
| <u>Beholdning av egne aksjer</u> | <u>Antall</u> | <u>Pålydende</u> | <u>Andel av aksjek.</u> |

Note
7

Gjeld

Gjeld som forfaller til betaling mer enn fem år etter regnskapsårets slutt

Gjeld sikret ved pant eller lignende sikkerhet i eiendeler

Balanseført verdi av de pantsatte eiendeler

Summen av garantiforpliktelser som ikke er regnskapsført

Garantiforpliktelser som er sikret ved pant

Mer om gjeld

Øvrig langsiktig gjeld er lån frå Vetco Gray Scandinavia AS og Unitec Offshore AS. Lånebeløp Vetco Gray Scandinavia AS 01.01.2023 kr. 1.352.715 renter 2023 kr. 60.872 Saldo 31.12.2023 kr. 1.413.587 Lånebeløp Unitec Offshore AS 01.01.2023 kr. 1.352.715 renter 2023 kr. 60.872 Saldo 31.12.2023 kr. 1.413.587 Lånerente 4,5%

Note

Lån og sikkerhetsstillelse til medlemmer

Opplysninger om:

Medlemmer av:

Mer om lån og sikkerhetsstillelse




Årsregnskap for
STORD SUBSEA CENTER AS

993276669


Regnskapsår
01.01.2023 - 31.12.2023



STORD SUBSEA CENTER AS
993 276 669

 BankID Signing
Gunnar Oksefjell
2024-04-26

 BankID Signing
Kolbjørn Mehl
2024-04-26


 BankID Signing
Bernt Henrik Hellestø
2024-05-30

Resultatregnskap

| | Note | 2023 | 2022 |
|-----------------------------------|------|-----------------|-----------------|
| Driftsinntekter | | | |
| Annen driftsinntekt | | 50 000 | 50 000 |
| Sum driftsinntekter | | 50 000 | 50 000 |
| Driftskostnader | | | |
| Annen driftskostnad | | -59 606 | -37 678 |
| Sum driftskostnader | | -59 606 | -37 678 |
| Driftsresultat | | -9 606 | 12 322 |
| Finanskostnader | | | |
| Annen rentekostnad | | -121 744 | -116 502 |
| Sum finanskostnader | | -121 744 | -116 502 |
| Netto finans | | -121 744 | -116 502 |
| Resultat før skattekostnad | | -131 351 | -104 180 |
| Årsresultat | | -131 351 | -104 180 |
| Overføringer | | | |
| Udekket tap | | -131 351 | -104 180 |
| Sum overføringer | | -131 351 | -104 180 |



STORD SUBSEA CENTER AS
993 276 669

 BankID Signing
Gunnar Oksefjell
2024-04-26

 BankID Signing
Kolbjørn Mehl
2024-04-26

 BankID Signing
Bernt Henrik Hellestø
2024-05-30

Balanse

EIENDELER

Note 31.12.2023 31.12.2022

Anleggsmidler

Varige driftsmidler

Tomter, bygninger og annen fast eiendom

5

3 391 757

3 391 757

Sum varige driftsmidler

3 391 757

3 391 757

Sum anleggsmidler

3 391 757

3 391 757

Omløpsmidler

Fordringer

Kundefordringer

50 000

50 000

Sum fordringer

50 000

50 000

Bankinnskudd, kontanter og lignende

Bankinnskudd, kontanter og lignende

28 938

20 796

Sum bankinnskudd, kontanter og lignende

28 938

20 796

Sum omløpsmidler

78 938

70 796


SUM EIENDELER

3 470 696


3 462 554



STORD SUBSEA CENTER AS
993 276 669

 BankID Signing
Gunnar Oksefjell
2024-04-26

 BankID Signing
Kolbjørn Mehl
2024-04-26

 BankID Signing
Bernt Henrik Hellesøe
2024-05-30

Balanse

EGENKAPITAL OG GJELD

Egenkapital

Innskutt egenkapital

Aksjekapital

Note

31.12.2023

31.12.2022

Sum innskutt egenkapital

1 000 000

1 000 000

1 000 000

1 000 000

Opptjent egenkapital

Udekket tap

3

-393 178

-261 827

Sum opptjent egenkapital

-393 178

-261 827

Sum egenkapital

606 822

738 173

Gjeld

Annen langsiktig gjeld

Øvrig langsiktig gjeld

7

2 827 175

2 705 431

Sum annen langsiktig gjeld

2 827 175

2 705 431

Kortsiktig gjeld

Leverandørgjeld

36 699

18 950

Sum kortsiktig gjeld

36 699

18 950

Sum gjeld

2 863 874

2 724 381

SUM EGENKAPITAL OG GJELD

3 470 696

3 462 554

Gunnar Oksefjell
styrets leder


Kolbjørn Mehl
styremedlem

Bernt Henrik Hellesøe
styremedlem


Sigurd Smith
styremedlem



STORD SUBSEA CENTER AS
993 276 669

 BankID Signing
Gunnar Oksefjell
2024-04-26

 BankID Signing
Kolbjørn Mehl
2024-04-26

 BankID Signing
Bernt Henrik Hellestø
2024-05-30

Noter

Regnskapsprinsipper

Årsregnskapet er satt opp i samsvar med regnskapsloven og god regnskapsskikk for små foretak.

Inntektsføring

Inntektsføring ved salg av varer skjer på leveringstidspunktet. Tjenester inntektsføres etter hvert som de leveres.

Klassifisering og vurdering av balanseposter

Anleggsmidler er eiendeler bestemt til varig eie eller bruk. Eiendeler som er knyttet til varekretsløpet er klassifisert som omløpsmidler. Fordringer klassifiseres som omløpsmidler hvis de forfaller til betaling innen ett år etter transaksjonsdagen. Tilsvarende klassifiseres gjeld som kortsiktig hvis gjelden forfaller til betaling innen ett år. Langsiktig gjeld er gjeld som forfaller senere enn ett år etter transaksjonsdagen. Første års avdrag på langsiktige fordringer og langsiktig gjeld klassifiseres likevel ikke som omløpsmiddel og kortsiktig gjeld.

Omløpsmidler vurderes til laveste av anskaffelseskost og virkelig verdi. Kortsiktig gjeld balanseføres til nominelt beløp på etableringstidspunktet. Anleggsmidler vurderes til anskaffelseskost. Varige anleggsmidler avskrives etter en fornuftig avskrivningsplan. Anleggsmidlene nedskrives til virkelig verdi ved verdifall som ikke forventes å være forbigående. Langsiktig gjeld med unntak av andre avsetninger balanseføres til nominelt beløp på etableringstidspunktet.

Fordringer

Kundefordringer og andre fordringer er oppført i balansen til pålydende etter fradrag for avsetning til forventet tap. Avsetning til tap gjøres på grunnlag av individuelle vurderinger av de enkelte fordringene.

Varige driftsmidler

Varige driftsmidler balanseføres og avskrives over driftsmidlenes levetid dersom de har antatt levetid over 3 år og har en kostpris som overstiger kr 15 000. Direkte vedlikehold av driftsmidler kostnadsføres løpende under driftskostnader, mens påkostninger eller forbedringer tillegges driftsmidlets kostpris og avskrives i takt med driftsmidlet.

Skatt

Skattekostnaden i resultatregnskapet omfatter periodens betalbare skatt som blir utlignet og forfaller til betaling i neste regnskapsår, i tillegg til endring i utsatt skatt. Utsatt skatt er beregnet med skattesatsen ved utgangen av regnskapsåret (22 %) på grunnlag av skattereduserende og skatteøkende midlertidige forskjeller som eksisterer mellom regnskapsmessige og skattemessige verdier. I beregningen er det også medtatt ligningsmessig framførbart underskudd ved regnskapsårets utgang. Skatteøkende og skattereduserende midlertidige forskjeller som reverserer eller kan reversere i samme periode er utlignet og nettoført.

Forøvrig er følgende regnskapsprinsipper anvendt:

Forsikret pensjonsforpliktelse er ikke balanseført - kostnaden er lik premien.

Selskapet har ikke endret regnskapsprinsipp fra 2022 til 2023.

Antall årsverk

Selskapet har ikke hatt ansatte i løpet av regnskapsåret.



STORD SUBSEA CENTER AS
993 276 669

BankID Signing
Gunnar Oksefjell
2024-04-26

BankID Signing
Kolbjørn Mehl
2024-04-26

BankID Signing
Bernt Henrik Hellestø
2024-05-30

Note 1 - Spesifisering av skatt

| Skattepliktig inntekt | 2023 | 2022 |
|------------------------------|-----------------|-----------------|
| Resultat før skatt | -131 351 | -104 180 |
| Skattepliktig inntekt | -131 351 | -104 180 |

Note 2 - Midlertidige forskjeller - utsatt skatt/skattefordel

Utsatt skatt/utsatt skattefordel i balansen avsettes på grunnlag av forskjeller mellom regnskapsmessige og skattemessige verdier i henhold til norsk regnskapsstandard for skatt. Midlertidige skatteøkende og skattereduserende forskjeller som kan utlignes er nettoført.

| Midlertidige forskjeller knyttet til: | 01.01.2023 | 31.12.2023 | Endring |
|---|-----------------|-----------------|----------------|
| Fremførbart underskudd | -451 771 | -583 122 | 131 351 |
| Netto forskjeller | -451 771 | -583 122 | 131 351 |
| Skattereduserende forskjeller som ikke kan utlignes | 451 771 | 583 122 | -131 351 |
| Sum midlertidige forskjeller som påvirker betalbar skatt | 0 | 0 | 0 |
| Utsatt skatt 31.12.2023 basert på 22 % | 0 | 0 | 0 |

Note 3 - Egenkapital

| | Aksjekapital | Udekket tap | Sum |
|-------------------------------|------------------|-----------------|----------------|
| Egenkapital 31.12 forrige år | 1 000 000 | -261 827 | 738 173 |
| Årsresultat | 0 | -131 351 | -131 351 |
| Egenkapital 31.12.2023 | 1 000 000 | -393 178 | 606 822 |

Note 4 - Usikkerhet om fortsatt drift

Det er knyttet usikkerhet til fortsatt drift.

Deler av EK er tapt, men verdien av anleggsmidlene er høyere enn den langsiktige gjelda. Og det er ikke avtalt at gjelda skal innløses i nærmeste framtid. Det vert også jobba med å få høyere inntekter og med kostnadsbesparende tiltak. Så forutsetning for videre drift er lagt til grunn.

Note 5 - Varige driftsmidler og immaterielle eiendeler


| | Varige driftsmidler |
|--|---------------------|
| Anskaffelseskost 01.01. | 3 391 757 |
| Tilgang i året | 0 |
| Avgang i året | 0 |
| Anskaffelseskost 31.12. | 3 391 757 |
| Samlede avskrivninger, nedskrivninger og reverseringer av nedskrivninger | 0 |
| Balanseført verdi per 31.12. | 3 391 757 |

Mer om varige driftsmidler/immaterielle eiendeler


PIT Senter består av grunn og avskrives ikke.



STORD SUBSEA CENTER AS
993 276 669

 BankID Signing
Gunnar Oksefjell
2024-04-26

 BankID Signing
Kolbjørn Mehl
2024-04-26

 BankID Signing
Bernt Henrik Hellestø
2024-05-30

Note 6 - Aksjekapital

| Aksjeklasse | Antall aksjer | Aksjenes pålydende | Bokført verdi |
|-------------|---------------|--------------------|---------------|
| Ordinære | 100 000 | 10 | 1 000 000 |

| Aksjonærer | Antall aksjer | Eierandel % | Aksjeklasse |
|-----------------------------|----------------|-------------|-------------|
| Unitech Offshore AS | 50 000 | 50,00 | Ordinære |
| Vetco Gray Scandinavia AS | 50 000 | 50,00 | Ordinære |
| Totalt antall aksjer | 100 000 | 100 | |

Note 7 - Gjeld og garantiforpliktelser

Mer om gjeld

Øvrig langsiktig gjeld er lån fra Vetco Gray Scandinavia AS og Unitech Offshore AS.

Lånebølg Vetco Gray Scandinavia AS 01.01.2023 kr. 1.352.715 renter 2023 kr. 60.872 Saldo 31.12.2023 kr. 1.413.587

Lånebølg Unitech Ofshore AS 01.01.2023 kr. 1.352.715 renter 2023 kr. 60.872 Saldo 31.12.2023 kr. 1.413.587

Lånerente 4,5%



Årsregnskap for
STORD SUBSEA CENTER AS
993276669
Regnskapsår
01.01.2023 - 31.12.2023



STORD SUBSEA CENTER AS
993 276 669

Resultatregnskap

| | Note | 2023 | 2022 |
|-----------------------------------|------|-----------------|-----------------|
| Driftsinntekter | | | |
| Annen driftsinntekt | | 50 000 | 50 000 |
| Sum driftsinntekter | | 50 000 | 50 000 |
| Driftskostnader | | | |
| Annen driftskostnad | | -59 606 | -37 678 |
| Sum driftskostnader | | -59 606 | -37 678 |
| Driftsresultat | | -9 606 | 12 322 |
| Finanskostnader | | | |
| Annen rentekostnad | | -121 744 | -116 502 |
| Sum finanskostnader | | -121 744 | -116 502 |
| Netto finans | | -121 744 | -116 502 |
| Resultat før skattekostnad | | -131 351 | -104 180 |
| Årsresultat | | -131 351 | -104 180 |
| Overføringer | | | |
| Udekket tap | | -131 351 | -104 180 |
| Sum overføringer | | -131 351 | -104 180 |



STORD SUBSEA CENTER AS
993 276 669

Balanse

| | Note | 31.12.2023 | 31.12.2022 |
|--|------|------------------|------------------|
| EIENDELER | | | |
| Anleggsmidler | | | |
| Varige driftsmidler | | | |
| Tomter, bygninger og annen fast eiendom | 5 | 3 391 757 | 3 391 757 |
| Sum varige driftsmidler | | 3 391 757 | 3 391 757 |
| Sum anleggsmidler | | 3 391 757 | 3 391 757 |
| Omløpsmidler | | | |
| Fordringer | | | |
| Kundefordringer | | 50 000 | 50 000 |
| Sum fordringer | | 50 000 | 50 000 |
| Bankinnskudd, kontanter og lignende | | | |
| Bankinnskudd, kontanter og lignende | | 28 938 | 20 796 |
| Sum bankinnskudd, kontanter og lignende | | 28 938 | 20 796 |
| Sum omløpsmidler | | 78 938 | 70 796 |
| SUM EIENDELER | | 3 470 696 | 3 462 554 |



STORD SUBSEA CENTER AS
993 276 669

Balanse

| | Note | 31.12.2023 | 31.12.2022 |
|-----------------------------------|------|------------------|------------------|
| EGENKAPITAL OG GJELD | | | |
| Egenkapital | | | |
| Innskutt egenkapital | | | |
| Aksjekapital | 3, 6 | 1 000 000 | 1 000 000 |
| Sum innskutt egenkapital | | 1 000 000 | 1 000 000 |
| Opptjent egenkapital | | | |
| Udekket tap | 3 | -393 178 | -261 827 |
| Sum opptjent egenkapital | | -393 178 | -261 827 |
| Sum egenkapital | | 606 822 | 738 173 |
| Gjeld | | | |
| Annen langsiktig gjeld | | | |
| Øvrig langsiktig gjeld | 7 | 2 827 175 | 2 705 431 |
| Sum annen langsiktig gjeld | | 2 827 175 | 2 705 431 |
| Kortsiktig gjeld | | | |
| Leverandørgjeld | | 36 699 | 18 950 |
| Sum kortsiktig gjeld | | 36 699 | 18 950 |
| Sum gjeld | | 2 863 874 | 2 724 381 |
| SUM EGENKAPITAL OG GJELD | | 3 470 696 | 3 462 554 |

Stord, 30.05.2024

Gunnar Oksefjell
styrets leder

Kolbjørn Mehl
styremedlem

Bernt Henrik Hellesøe
styremedlem

Sigurd Smith
styremedlem



STORD SUBSEA CENTER AS
993 276 669

Noter

Regnskapsprinsipper

Årsregnskapet er satt opp i samsvar med regnskapsloven og god regnskapsskikk for små foretak.

Inntektsføring

Inntektsføring ved salg av varer skjer på leveringstidspunktet. Tjenester inntektsføres etter hvert som de leveres.

Klassifisering og vurdering av balanseposter

Anleggsmidler er eiendeler bestemt til varig eie eller bruk. Eiendeler som er knyttet til varekretsløpet er klassifisert som omløpsmidler. Fordringer klassifiseres som omløpsmidler hvis de forfaller til betaling innen ett år etter transaksjonsdagen. Tilsvarende klassifiseres gjeld som kortsiktig hvis gjelden forfaller til betaling innen ett år. Langsiktig gjeld er gjeld som forfaller senere enn ett år etter transaksjonsdagen. Første års avdrag på langsiktige fordringer og langsiktig gjeld klassifiseres likevel ikke som omløpsmiddel og kortsiktig gjeld.

Omløpsmidler vurderes til laveste av anskaffelseskost og virkelig verdi. Kortsiktig gjeld balanseføres til nominelt beløp på etableringstidspunktet. Anleggsmidler vurderes til anskaffelseskost. Varige anleggsmidler avskrives etter en fornuftig avskrivningsplan. Anleggsmidlene nedskrives til virkelig verdi ved verdifall som ikke forventes å være forbigående. Langsiktig gjeld med unntak av andre avsetninger balanseføres til nominelt beløp på etableringstidspunktet.

Fordringer

Kundefordringer og andre fordringer er oppført i balansen til pålydende etter fradrag for avsetning til forventet tap. Avsetning til tap gjøres på grunnlag av individuelle vurderinger av de enkelte fordringene.

Varige driftsmidler

Varige driftsmidler balanseføres og avskrives over driftsmidlenes levetid dersom de har antatt levetid over 3 år og har en kostpris som overstiger kr 15 000. Direkte vedlikehold av driftsmidler kostnadsføres løpende under driftskostnader, mens påkostninger eller forbedringer tillegges driftsmidlets kostpris og avskrives i takt med driftsmidlet.

Skatt

Skattekostnaden i resultatregnskapet omfatter periodens betalbare skatt som blir utlignet og forfaller til betaling i neste regnskapsår, i tillegg til endring i utsatt skatt. Utsatt skatt er beregnet med skattesatsen ved utgangen av regnskapsåret (22 %) på grunnlag av skattereduserende og skatteøkende midlertidige forskjeller som eksisterer mellom regnskapsmessige og skattemessige verdier. I beregningen er det også medtatt ligningsmessig framførbart underskudd ved regnskapsårets utgang. Skatteøkende og skattereduserende midlertidige forskjeller som reverserer eller kan reversere i samme periode er utlignet og nettoført.

Forøvrig er følgende regnskapsprinsipper anvendt:

Forsikret pensjonsforpliktelse er ikke balanseført - kostnaden er lik premien.

Selskapet har ikke endret regnskapsprinsipp fra 2022 til 2023.

Antall årsverk

Selskapet har ikke hatt ansatte i løpet av regnskapsåret.



STORD SUBSEA CENTER AS
993 276 669

Note 1 - Spesifisering av skatt

| Skattepliktig inntekt | 2023 | 2022 |
|------------------------------|-----------------|-----------------|
| Resultat før skatt | -131 351 | -104 180 |
| Skattepliktig inntekt | -131 351 | -104 180 |

Note 2 - Midlertidige forskjeller - utsatt skatt/skattefordel

Utsatt skatt/utsatt skattefordel i balansen avsettes på grunnlag av forskjeller mellom regnskapsmessige og skattemessige verdier i henhold til norsk regnskapsstandard for skatt.

Midlertidige skatteøkende og skattereduserende forskjeller som kan utlignes er nettoført.

| Midlertidige forskjeller knyttet til: | 01.01.2023 | 31.12.2023 | Endring |
|---|-----------------|-----------------|----------------|
| Fremførbart underskudd | -451 771 | -583 122 | 131 351 |
| Netto forskjeller | -451 771 | -583 122 | 131 351 |
| Skattereduserende forskjeller som ikke kan utlignes | 451 771 | 583 122 | -131 351 |
| Sum midlertidige forskjeller som påvirker betalbar skatt | 0 | 0 | 0 |
| Utsatt skatt 31.12.2023 basert på 22 % | 0 | 0 | 0 |

Note 3 - Egenkapital

| | Aksjekapital | Udekket tap | Sum |
|-------------------------------|------------------|-----------------|----------------|
| Egenkapital 31.12.2022 | 1 000 000 | -261 827 | 738 173 |
| Årsresultat | 0 | -131 351 | -131 351 |
| Egenkapital 31.12.2023 | 1 000 000 | -393 178 | 606 822 |

Note 4 - Usikkerhet om fortsatt drift

Det er knyttet usikkerhet til fortsatt drift.

Deler av EK er tapt, men verdien av anleggsmidlene er høyere enn den langsiktige gjelda. Og det er ikkje avtalt at gjelda skal innløysast i nærmeste framtid. Det vert også jobba med å få høyere inntekter og med kostnadsbesparende tiltak. Så forutsetning for vidare drift er lagt til grunn.

Note 5 - Varige driftsmidler og immaterielle eiendeler

| | Varige driftsmidler |
|--|---------------------|
| Anskaffelseskost 01.01. | 3 391 757 |
| Tilgang i året | 0 |
| Avgang i året | 0 |
| Anskaffelseskost 31.12. | 3 391 757 |
| Samlede avskrivninger, nedskrivninger og reverseringer av nedskrivninger | 0 |
| Balanseført verdi per 31.12. | 3 391 757 |

Mer om varige driftsmidler/immaterielle eiendeler

PIT Senter består av grunn og avskrives ikke.



STORD SUBSEA CENTER AS
993 276 669

Note 6 - Aksjekapital

| Aksjeklasse | Antall aksjer | Aksjenes pålydende | Bokført verdi |
|-------------|---------------|--------------------|---------------|
| Ordinære | 100 000 | 10 | 1 000 000 |

| Aksjonærer | Antall aksjer | Eierandel % | Aksjeklasse |
|-----------------------------|----------------|-------------|-------------|
| Unitech Offshore AS | 50 000 | 50,00 | Ordinære |
| Vetco Gray Scandinavia AS | 50 000 | 50,00 | Ordinære |
| Totalt antall aksjer | 100 000 | 100 | |

Note 7 - Gjeld og garantiforpliktelser

Mer om gjeld

Øvrig langsiktig gjeld er lån fra Vetco Gray Scandinavia AS og Unitech Offshore AS.

Lånebeløp Vetco Gray Scandinavia AS 01.01.2023 kr. 1.352.715 renter 2023 kr. 60.872 Saldo 31.12.2023 kr. 1.413.587

Lånebeløp Unitech Ofshore AS 01.01.2023 kr. 1.352.715 renter 2023 kr. 60.872 Saldo 31.12.2023 kr. 1.413.587

Lånerente 4,5%