



ÅRSREGNSKAPET FOR REGNSKAPSÅRET 2023 - GENERELL INFORMASJON

Enheten

Organisasjonsnummer: 998 253 675
Organisasjonsform: Aksjeselskap
Foretaksnavn: VE UTLEIE AS
Forretningsadresse: Toresheimvegen 9
2214 KONGSVINGER

Regnskapsår

Årsregnskapets periode: 01.01.2023 - 31.12.2023

Konsern

Morselskap i konsern: Nei

Regnskapsregler

Regler for små foretak benyttet: Ja
Benyttet ved utarbeidelsen av årsregnskapet til selskapet: Regnskapslovens alminnelige regler

Årsregnskapet fastsatt av kompetent organ

Bekreftet av representant for selskapet: Bjørn Haakon Pramm Platek
Dato for fastsettelse av årsregnskapet: 29.05.2024

Grunnlag for avgivelse

År 2023: Årsregnskapet er elektronisk innlevert
År 2022: Tall er hentet fra elektronisk innlevert årsregnskap fra 2023

Det er ikke krav til at årsregnskapet m.v. som sendes til Regnskapsregisteret er undertegnet. Kontrollen på at dette er utført ligger hos revisor/enhetens øverste organ. Sikkerheten ivaretas ved at innsender har rolle/rettighet for innsending av årsregnskapet via Altinn, og ved at det bekreftes at årsregnskapet er fastsatt av kompetent organ.

Brønnøysundregistrene, 15.05.2025



Resultatregnskap

Beløp i: NOK	Note	2023	2022
RESULTATREGNSKAP			
Inntekter			
Salgsinntekt			4 900 000
Sum inntekter			4 900 000
Kostnader			
Varekostnad		96 244	3 335 100
Lønnskostnad	1		
Annen driftskostnad	1	37 056	334 600
Sum kostnader		133 299	3 669 700
Driftsresultat		-133 299	1 230 300
Finansinntekter og finanskostnader			
Annen renteinntekt			4 035
Annen finansinntekt			19
Sum finansinntekter			4 054
Annen rentekostnad		15 324	85 923
Sum finanskostnader		15 324	85 923
Netto finans		-15 324	-81 868
Ordinært resultat før skattekostnad		-148 623	1 148 431
Skattekostnad på resultat	2		245 373
Ordinært resultat etter skattekostnad		-148 623	903 058
Årsresultat	3	-148 623	903 058
Årsresultat etter minoritetsinteresser		-148 623	903 058
Totalresultat		-148 623	903 058
Overføringer og disponeringer			
Ordinært utbytte			100 000
Udekket tap			145 065



Resultatregnskap

Beløp i: NOK	Note	2023	2022
Avsatt til annen egenkapital			657 993
Overført fra annen egenkapital		-148 623	
Sum overføringer og disponeringer		-148 623	903 058



Balanse

Beløp i: NOK	Note	2023	2022
BALANSE - EIENDELER			
Anleggsmidler			
Immaterielle eiendeler			
Sum anleggsmidler		0	0
Omløpsmidler			
Varer			
Sum varer		900 000	900 000
Fordringer			
Andre kortsiktige fordringer			150 000
Sum fordringer			150 000
Bankinnskudd, kontanter og lignende			
Bankinnskudd, kontanter o.l.		1	99 665
Sum bankinnskudd, kontanter og lignende		1	99 665
Sum omløpsmidler		900 001	1 149 665
SUM EIENDELER		900 001	1 149 665
BALANSE - EGENKAPITAL OG GJELD			
Egenkapital			
Innskutt egenkapital			
Aksjekapital	4	100 000	100 000
Beholdning av egne aksjer	4		
Annen innskutt egenkapital		40 725	40 725
Sum innskutt egenkapital		140 725	140 725
Opptjent egenkapital			
Annen egenkapital		509 370	657 993
Sum opptjent egenkapital		509 370	657 993



Balanse

Beløp i: NOK	Note	2023	2022
Sum egenkapital	3	650 095	798 718
Sum langsiktig gjeld		0	0
Kortsiktig gjeld			
Gjeld til kredittinstitusjoner		244 475	
Leverandørgjeld		5 431	5 574
Betalbar skatt	2		245 373
Utbytte			100 000
Sum kortsiktig gjeld		249 906	350 947
Sum gjeld		249 906	350 947
SUM EGENKAPITAL OG GJELD		900 001	1 149 665



Brønnøysundregistrene

ÅRSREGNSKAP FOR REGNSKAPSÅRET 2023 - GENERELL INFORMASJON

Journalnummer: 2024 488823

Enheten

Organisasjonsnummer: 998 253 675
Organisasjonsform: Aksjeselskap
Foretaksnavn: VE UTLEIE AS
Forretningsadresse: Toresheimvegen 9
2214 KONGSVINGER

Regnskapsår

Årsregnskapets periode: 01.01.2023 - 31.12.2023

Konsern

Morselskap i konsern: Nei

Regnskapsregler

Regler for små foretak benyttet: Ja
Benyttet ved utarbeidelsen av
årsregnskapet til selskapet: Regnskapslovens alminnelige regler

Årsregnskapet fastsatt av kompetent organ

Bekreftet av representant for selskapet: Bjørn Haakon Pramm Platek
Dato for fastsettelse av årsregnskapet: 29.05.2024

Revisjon

Selskapet har besluttet at årsregnskapet
ikke skal revideres: Ja
Årsregnskapet er utarbeidet av ekstern
autorisert regnskapsfører: Ja
Ekstern autorisert regnskapsfører har i
løpet av regnskapsåret bistått ved den
løpende regnskapsføringen eller utført
andre tjenester for selskapet enn å
utarbeide årsregnskapet: Ja

Grunnlag for avgivelse

År 2023: Årsregnskap er elektronisk innlevert.
År 2022: Tall er hentet fra elektronisk innlevert årsregnskap fra 2023.

Det er ikke krav til at årsregnskapet m.v. som sendes til Regnskapsregisteret er undertegnet. Kontrollen på at dette er utført ligger hos revisor/enhetens øverste organ. Sikkerheten ivaretas ved at innsender har rolle/rettighet for innsending av årsregnskapet via Altinn, og ved at det bekreftes at årsregnskapet er fastsatt av kompetent organ.

Brønnøysundregistrene, 06.06.2024

Brønnøysundregistrene
Postadresse: Postboks 900, 8910 Brønnøysund
Telefon: 75 00 75 00
E-post: firmapost@brreg.no Internett: www.brreg.no
Organisasjonsnummer: 974 760 673



Organisasjonsnr: 998 253 675
VE UTLEIE AS

RESULTATREGNSKAP

Beløp i: NOK	Note	2023	2022
RESULTATREGNSKAP			
Inntekter			
Salgsinntekt			4 900 000
Sum inntekter			4 900 000
Kostnader			
Varekostnad		96 244	3 335 100
Lønnskostnad	1		
Annen driftskostnad	1	37 056	334 600
Sum kostnader		133 299	3 669 700
Driftsresultat		-133 299	1 230 300
Finansinntekter og finanskostnader			
Annen renteinntekt			4 035
Annen finansinntekt			19
Sum finansinntekter			4 054
Annen rentekostnad		15 324	85 923
Sum finanskostnader		15 324	85 923
Netto finans		-15 324	-81 868
Ordinært resultat før skattekostnad			
Skattekostnad på resultat	2	-148 623	1 148 431
Ordinært resultat etter skattekostnad		-148 623	903 058
Årsresultat	3	-148 623	903 058
Årsresultat etter minoritetsinteresser		-148 623	903 058
Totalresultat		-148 623	903 058
Overføringer og disponeringer			
Ordinært utbytte			100 000
Udekket tap			145 065
Avsatt til annen egenkapital			657 993
Overført fra annen egenkapital		-148 623	
Sum overføringer og disponeringer		-148 623	903 058



Organisasjonsnr: 998 253 675
VE UTLEIE AS

BALANSE

Beløp i: NOK	Note	2023	2022
BALANSE - EIENDELER			
Anleggsmidler			
Immaterielle eiendeler			
Sum anleggsmidler		0	0
Omløpsmidler			
Varer			
Sum varer		900 000	900 000
Fordringer			
Andre kortsiktige fordringer			150 000
Sum fordringer			150 000
Bankinnskudd, kontanter og lignende			
Bankinnskudd, kontanter o. l.	1		99 665
Sum bankinnskudd, kontanter og lignende	1		99 665
Sum omløpsmidler		900 001	1 149 665
SUM EIENDELER		900 001	1 149 665
BALANSE - EGENKAPITAL OG GJELD			
Egenkapital			
Innskutt egenkapital			
Aksjekapital	4	100 000	100 000
Beholdning av egne aksjer	4		
Annen innskutt egenkapital		40 725	40 725
Sum innskutt egenkapital		140 725	140 725
Opptjent egenkapital			
Annen egenkapital		509 370	657 993
Sum opptjent egenkapital		509 370	657 993
Sum egenkapital	3	650 095	798 718
Sum langsiktig gjeld		0	0
Kortsiktig gjeld			
Gjeld til			
kredittinstitusjoner		244 475	
Leverandørgjeld		5 431	5 574



Betalbar skatt	2		245 373
Utbytte			100 000
Sum kortsiktig gjeld		249 906	350 947
Sum gjeld		249 906	350 947
SUM EGENKAPITAL OG GJELD		900 001	1 149 665



Organisasjonsnr: 998 253 675
VE UTLEIE AS

NOTEOPPLYSNINGER - SELSKAP - alle poster oppgitt i hele tall

Note

1

Antall årsverk i regnskapsåret
0.00

Sum Beløp

Balanseført verdi 31.12. Varige driftsmidler Immaterielle eiend.

Konsernregnskap

Morselskapet sitt navn

Forretningskontor for morselskapet

Begrunnelse for at datterselskap er utelatt fra konsolideringen

Samlet beløp - tilknyttet selskap Årets Fjorårets

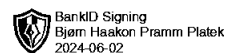
Samlet beløp - foretak i samme konsern Årets Fjorårets

Samlet beløp - foretak i samme konsern Årets Fjorårets

Samlet beløp - felles kontrollert virksomhet Årets Fjorårets

Pantstillelse Beløp

Beholdning av egne aksjer Antall Pålydende Andel av aksjek.



Årsregnskap 2023

Ve Utleie AS

Resultatregnskap
Balanse
Noter til regnskapet

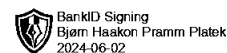
Org.nr.: 998 253 675



RESULTATREGNSKAP

VE UTLEIE AS

DRIFTSINNEKTER OG DRIFTSKOSTNADER	Note	2023	2022
Salgsinntekt		0	4 900 000
Sum driftsinntekter		0	4 900 000
Varekostnad		96 244	3 335 100
Annen driftskostnad	1	37 056	334 600
Sum driftskostnader		133 299	3 669 700
Driftsresultat		-133 299	1 230 300
FINANSINNEKTER OG FINANSKOSTNADER			
Annen renteinntekt		0	4 035
Annen finansinntekt		0	19
Annen rentekostnad		15 324	85 923
Resultat av finansposter		-15 324	-81 868
Resultat før skattekostnad		-148 623	1 148 431
Skattekostnad på resultat	2	0	245 373
Resultat		-148 623	903 058
Årsresultat	3	-148 623	903 058
OVERFØRINGER			
Avsatt til utbytte		0	100 000
Avsatt til annen egenkapital		0	657 993
Overført til udekket tap		0	-145 065
Overført fra annen egenkapital		148 623	0
Sum overføringer		-148 623	903 058



VE UMLEIE AS

EIENDELER	Note	2023	2022
OMLØPSMIDLER			
Lager av varer og annen beholdning		900 000	900 000
FORDRINGER			
Andre kortsiktige fordringer		0	150 000
Sum fordringer		0	150 000
INVESTERINGER			
Bankinnskudd, kontanter o.l.		1	99 665
Sum omløpsmidler		900 001	1 149 665
Sum eiendeler		900 001	1 149 665

VE UMLEIE AS

SIDE 3

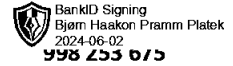


VE UMLEIE AS

EGENKAPITAL OG GJELD	Note	2023	2022
EGENKAPITAL			
INNSKUTT EGENKAPITAL			
Aksjekapital	4	100 000	100 000
Annen innskutt egenkapital		40 725	40 725
Sum innskutt egenkapital		140 725	140 725
OPPTJENT EGENKAPITAL			
Annen egenkapital		509 370	657 993
Sum opptjent egenkapital		509 370	657 993
Sum egenkapital	3	650 095	798 718
GJELD			
KORTSIKTIG GJELD			
Gjeld til kredittinstitusjoner		244 475	0
Leverandørgjeld		5 431	5 574
Betalbar skatt	2	0	245 373
Utbytte		0	100 000
Sum kortsiktig gjeld		249 906	350 947
Sum gjeld		249 906	350 947
Sum egenkapital og gjeld		900 001	1 149 665

29.05.2024
Styret i Ve Utleie AS

Bjørn Haakon Pramm Platek
styreleder/daglig leder



VE UTLEIE AS

Regnskapsprinsipper

Årsregnskapet er satt opp i samsvar med regnskapsloven og NRS 8 - God regnskapskikk for små foretak.

SKATT

Skattekostnaden i resultatregnskapet omfatter både periodens betalbare skatt og endring i utsatt skatt. Utsatt skatt er beregnet med 22 % på grunnlag av de midlertidige forskjeller som eksisterer mellom regnskapsmessige og skattemessige verdier, samt ligningsmessig underskudd til fremføring ved utgangen av regnskapsåret. Skatteøkende og skattereduserende midlertidige forskjeller som reverserer eller kan reverseres i samme periode er utlignet og nettoført.

KLASSIFISERING OG VURDERING AV OMLØPSMIDLER

Omløpsmidler og kortsiktig gjeld omfatter normalt poster som forfaller til betaling innen ett år etter balansedagen, samt poster som knytter seg til varekretsløpet. Omløpsmidler vurderes til laveste verdi av anskaffelseskost og virkelig verdi.

VARER

Varer er vurdert til det laveste av anskaffelseskost og netto salgsverdi.

Note 1 Lønnskostnader

Ve Utleie AS har ikke hatt lønns- eller personalkostnader i 2023 og det foreligger heller ingen slike forpliktelser.



VE UMLEIE AS

Note 2 Skatt

Årets skattekostnad	2023	2022
Resultatført skatt på ordinært resultat:		
Betalbar skatt	0	245 373
Endring i utsatt skattefordel	0	0
Skattekostnad ordinært resultat	0	245 373
Skattepliktig inntekt:		
Resultat før skatt	-148 623	1 148 431
Permanente forskjeller	2 948	0
Anvendelse av fremførbart underskudd	0	-33 101
Skattepliktig inntekt	-145 675	1 115 330
Betalbar skatt i balansen:		
Betalbar skatt på årets resultat	0	245 373
Sum betalbar skatt i balansen	0	245 373

Skatteeffekten av midlertidige forskjeller og underskudd til fremføring som har gitt opphav til utsatt skatt og utsatte skattefordeler, spesifisert på typer av midlertidige forskjeller

	2023	2022	Endring
Akkumulert fremførbart underskudd	-145 675	0	145 675
Inngår ikke i beregningen av utsatt skatt	145 675	0	-145 675
Utsatt skattefordel / skatt (22 %)	0	0	0

I henhold til God regnskapsskikk for små foretak balanseføres ikke utsatt skattefordel.

Note 3 Egenkapital

	Aksjekapital	Overkurs	Annen innskutt egenkapital	Annen egenkapital	Sum egenkapital
Pr. 31.12.2022	100 000	0	40 725	657 993	798 718
Årets resultat				-148 623	-148 623
Pr 31.12.2023	100 000	0	40 725	509 370	650 095



VE Utleie AS

Note 4 Aksjonærer

AKSJEKAPITALEN I VE Utleie AS PR. 31.12 BESTÅR AV:

	Antall	Pålydende	Bokført
Ordinære aksjer	100	1 000,0	100 000
Sum	100		100 000

EIERSTRUKTUR

De største aksjonærene i % pr. 31.12 var:

	Ordinære	Eierandel	Stemmeandel
Klima Konstrukt AS	50	50,0	50,0
Platek Invest AS	50	50,0	50,0
Totalt antall aksjer	100	100,0	100,0