



ÅRSREGNSKAPET FOR REGNSKAPSÅRET 2022 - GENERELL INFORMASJON

Enheten

Organisasjonsnummer: 914 620 481
Organisasjonsform: Aksjeselskap
Foretaksnavn: KRISTIANSLUND INVEST AS
Forretningsadresse: Stafsengen
1680 SKJÆRHALDEN

Regnskapsår

Årsregnskapets periode: 01.01.2022 - 31.12.2022

Konsern

Morselskap i konsern: Nei

Regnskapsregler

Regler for små foretak benyttet: Ja
Benyttet ved utarbeidelsen av årsregnskapet til selskapet: Regnskapslovens alminnelige regler

Årsregnskapet fastsatt av kompetent organ

Bekreftet av representant for selskapet: Lars Ivar Kristianslund
Dato for fastsettelse av årsregnskapet: 11.08.2023

Grunnlag for avgivelse

År 2022: Årsregnskapet er elektronisk innlevert
År 2021: Tall er hentet fra elektronisk innlevert årsregnskap fra 2022

Det er ikke krav til at årsregnskapet m.v. som sendes til Regnskapsregisteret er undertegnet. Kontrollen på at dette er utført ligger hos revisor/enhetens øverste organ. Sikkerheten ivaretas ved at innsender har rolle/rettighet for innsending av årsregnskapet via Altinn, og ved at det bekreftes at årsregnskapet er fastsatt av kompetent organ.

Brønnøysundregistrene, 11.07.2024



Resultatregnskap

Beløp i: NOK	Note	2022	2021
RESULTATREGNSKAP			
Kostnader			
Annen driftskostnad	2	8 631	8 500
Sum kostnader		8 631	8 500
Driftsresultat		-8 631	-8 500
Netto finans			
Annen finanskostnad		4 030 030	
Sum finanskostnader		4 030 030	
Netto finans		-4 030 030	
Ordinært resultat før skattekostnad		-4 038 661	-8 500
Ordinært resultat etter skattekostnad		-4 038 661	-8 500
Årsresultat		-4 038 661	-8 500
Årsresultat etter minoritetsinteresser		-4 038 661	-8 500
Totalresultat		-4 038 661	-8 500
Overføringer og disponeringer			
Udekket tap		-2 740 921	
Overført fra annen egenkapital		-1 297 739	-8 500
Sum overføringer og disponeringer		-4 038 661	-8 500



Balanse

Beløp i: NOK	Note	2022	2021
BALANSE - EIENDELER			
Anleggsmidler			
Immaterielle eiendeler			
Finansielle anleggsmidler			
Investeringer i aksjer og andeler			5 000 200
Sum finansielle anleggsmidler			5 000 200
Sum anleggsmidler		0	5 000 200
Omløpsmidler			
Varer			
Investeringer			
Markedsbaserte aksjer		717 166	
Sum investeringer		717 166	
Bankinnskudd, kontanter og lignende			
Bankinnskudd, kontanter o.l.		22 998	
Sum bankinnskudd, kontanter og lignende		22 998	
Sum omløpsmidler		740 164	0
SUM EIENDELER		740 164	5 000 200
BALANSE - EGENKAPITAL OG GJELD			
Egenkapital			
Innskutt egenkapital			
Aksjekapital	3, 4	100 000	100 000
Overkurs	4	500	500
Annen innskutt egenkapital	4	-5 666	-5 666
Sum innskutt egenkapital		94 834	94 834
Opptjent egenkapital			



Balanse

Beløp i: NOK	Note	2022	2021
Annen egenkapital	4		1 289 239
Udekket tap	4	2 740 921	
Sum opptjent egenkapital		-2 740 921	1 289 239
Sum egenkapital		-2 646 087	1 384 073
Sum langsiktig gjeld		0	0
Kortsiktig gjeld			
Annen kortsiktig gjeld		3 386 252	3 616 127
Sum kortsiktig gjeld		3 386 252	3 616 127
Sum gjeld		3 386 252	3 616 127
SUM EGENKAPITAL OG GJELD		740 164	5 000 200



Brønnøysundregistrene

ÅRSREGNSKAP FOR REGNSKAPSÅRET 2022 - GENERELL INFORMASJON

Journalnummer: 2023 708182

Enheten

Organisasjonsnummer: 914 620 481
Organisasjonsform: Aksjeselskap
Foretaksnavn: KRISTIANSLUND INVEST AS
Forretningsadresse: Stafsen
1680 SKJÆRHOLDEN

Regnskapsår

Årsregnskapets periode: 01.01.2022 - 31.12.2022

Konsern

Morselskap i konsern: Nei

Regnskapsregler

Regler for små foretak benyttet: Ja
Benyttet ved utarbeidelsen av årsregnskapet til selskapet: Regnskapslovens alminnelige regler

Årsregnskapet fastsatt av kompetent organ

Bekreftet av representant for selskapet: Lars Ivar Kristianslund
Dato for fastsettelse av årsregnskapet: 11.08.2023

Revisjon

Selskapet har besluttet at årsregnskapet ikke skal revideres: Ja
Årsregnskapet er utarbeidet av ekstern autorisert regnskapsfører: Ja
Ekstern autorisert regnskapsfører har i løpet av regnskapsåret bistått ved den løpende regnskapsføringen eller utført andre tjenester for selskapet enn å utarbeide årsregnskapet: Ja

Grunnlag for avgivelse

År 2022: Årsregnskap er elektronisk innlevert.
År 2021: Tall er hentet fra elektronisk innlevert årsregnskap fra 2022.

Det er ikke krav til at årsregnskapet m.v. som sendes til Regnskapsregisteret er undertegnet. Kontrollen på at dette er utført ligger hos revisor/enhetens øverste organ. Sikkerheten ivaretas ved at innsender har rolle/rettighet for innsending av årsregnskapet via Altinn, og ved at det bekreftes at årsregnskapet er fastsatt av kompetent organ.

Brønnøysundregistrene, 14.08.2023

Brønnøysundregistrene
Postadresse: Postboks 900, 8910 Brønnøysund
Telefon: 75 00 75 00
E-post: firmapost@brreg.no Internett: www.brreg.no
Organisasjonsnummer: 974 760 673



Organisasjonsnr: 914 620 481
KRISTIANSLUND INVEST AS

RESULTATREGNSKAP

Beløp i: NOK	Note	2022	2021
RESULTATREGNSKAP			
Kostnader			
Annen driftskostnad	2	8 631	8 500
Sum kostnader		8 631	8 500
Driftsresultat		-8 631	-8 500
Annen finanskostnad		4 030 030	
Sum finanskostnader		4 030 030	
Netto finans		-4 030 030	
Ordinært resultat før skattekostnad		-4 038 661	-8 500
Ordinært resultat etter skattekostnad		-4 038 661	-8 500
Årsresultat		-4 038 661	-8 500
Årsresultat etter minoritetsinteresser		-4 038 661	-8 500
Totalresultat		-4 038 661	-8 500
Overføringer og disponeringer			
Udekket tap		-2 740 921	
Overført fra annen egenkapital		-1 297 739	-8 500
Sum overføringer og disponeringer		-4 038 661	-8 500



Organisasjonsnr: 914 620 481
KRISTIANSLUND INVEST AS

BALANSE

Beløp i: NOK	Note	2022	2021
--------------	------	------	------

BALANSE - EIENDELER

Anleggsmidler Immaterielle eiendeler

Finansielle anleggsmidler

Investeringer i aksjer og andeler

5 000 200

Sum finansielle anleggsmidler

5 000 200

Sum anleggsmidler

0

5 000 200

Omløpsmidler

Varer

Investeringer

Markedsbaserte aksjer

717 166

Sum investeringer

717 166

Bankinnskudd, kontanter og lignende

Bankinnskudd, kontanter o. l.

22 998

Sum bankinnskudd, kontanter og lignende

22 998

Sum omløpsmidler

740 164

0

SUM EIENDELER

740 164

5 000 200

BALANSE - EGENKAPITAL OG GJELD

Egenkapital

Innskutt egenkapital

Aksjekapital

3, 4

100 000

100 000

Overkurs

4

500

500

Annen innskutt egenkapital

4

-5 666

-5 666

Sum innskutt egenkapital

94 834

94 834

Opptjent egenkapital

Annen egenkapital

4

1 289 239

Udekket tap

4

2 740 921

Sum opptjent egenkapital

-2 740 921

1 289 239

Sum egenkapital

-2 646 087

1 384 073

Sum langsiktig gjeld

0

0



Kortsiktig gjeld		
Annen kortsiktig gjeld	3 386 252	3 616 127
Sum kortsiktig gjeld	3 386 252	3 616 127
Sum gjeld	3 386 252	3 616 127
SUM EGENKAPITAL OG GJELD	740 164	5 000 200



Organisasjonsnr: 914 620 481
KRISTIANSLUND INVEST AS

NOTEOPPLYSNINGER - SELSKAP - alle poster oppgitt i hele tall

Note
2

Antall årsverk i regnskapsåret
0.00

Sum Beløp

Balanseført verdi 31.12. Varige driftsmidler Immaterielle eiend.

Konsernregnskap

Morselskapet sitt navn

Forretningskontor for morselskapet

Begrunnelse for at datterselskap er utelatt fra konsolideringen

Samlet beløp - tilknyttet selskap Årets Fjorårets


Samlet beløp - foretak i samme konsern Årets Fjorårets

Samlet beløp - foretak i samme konsern Årets Fjorårets

Samlet beløp - felles kontrollert virksomhet Årets Fjorårets

Pantstillelse Beløp

Beholdning av egne aksjer Antall Pålydende Andel av aksjek.



Årsregnskap 2022 Kristianslund Invest AS

**Resultatregnskap
Balanse
Noter til regnskapet**


Org.nr.: 914 620 481



Resultatregnskap

Kristianslund Invest AS

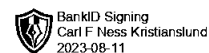
Driftsinntekter og driftskostnader	Note	2022	2021
Annen driftskostnad	2	8 631	8 500
Sum driftskostnader		8 631	8 500
Driftsresultat		-8 631	-8 500
Finansinntekter og finanskostnader			
Annen finanskostnad		4 030 030	0
Resultat av finansposter		-4 030 030	0
Resultat før skattekostnad		-4 038 661	-8 500
Resultat		-4 038 661	-8 500
Årsresultat		-4 038 661	-8 500
Overføringer			
Overført til udekket tap		2 740 921	0
Overført fra annen egenkapital		1 297 739	8 500
Sum overføringer		-4 038 661	-8 500



Balanse

Kristianslund Invest AS

Eiendeler	Note	2022	2021
Anleggsmidler			
Finansielle anleggsmidler			
Investeringer i aksjer og andeler		0	5 000 200
Sum finansielle anleggsmidler		0	5 000 200
Sum anleggsmidler		0	5 000 200
Omløpsmidler			
Investeringer			
Markedsbaserte aksjer		717 166	0
Sum investeringer		717 166	0
Bankinnskudd, kontanter o.l.		22 998	0
Sum omløpsmidler		740 164	0
Sum eiendeler		740 164	5 000 200



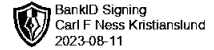
Balanse

Kristianslund Invest AS

Egenkapital og gjeld	Note	2022	2021
Innskutt egenkapital			
Aksjekapital	3, 4	100 000	100 000
Overkurs	4	500	500
Annen innskutt egenkapital	4	-5 666	-5 666
Sum innskutt egenkapital		94 834	94 834
Opptjent egenkapital			
Annen egenkapital	4	0	1 289 239
Udekket tap	4	-2 740 921	0
Sum opptjent egenkapital		-2 740 921	1 289 239
Sum egenkapital		-2 646 087	1 384 073
Gjeld			
Kortsiktig gjeld			
Annen kortsiktig gjeld		3 386 252	3 616 127
Sum kortsiktig gjeld		3 386 252	3 616 127
Sum gjeld		3 386 252	3 616 127
Sum egenkapital og gjeld		740 164	5 000 200

Skjærhallen, 11.08.2023
Styret i Kristianslund Invest AS

Carl Fredrik Ness Kristianslund
styreleder/daglig leder



Kristianslund Invest AS

Noter til regnskapet pr 31.12.2022

Regnskapsprinsipper

Årsregnskapet er satt opp i samsvar med regnskapsloven. Det er utarbeidet etter norske regnskapsstandarder.

Driftsinntekter og kostnader

Inntektsføring skjer etter opptjeningsprinsippet som normalt vil være leveringstidspunktet for varer og tjenester. Kostnader medtas etter sammenstillingsprinsippet, dvs. at kostnader medtas i samme periode som tilhørende inntekter inntektsføres.

Hovedregel for vurdering og klassifisering av eiendeler og gjeld

Eiendeler bestemt til varig eie eller bruk er klassifisert som anleggsmidler. Andre eiendeler er klassifisert som omløpsmidler. Fordringer som skal tilbakebetales innen et år er uansett klassifisert som omløpsmidler. Ved klassifisering av kortsiktig og langsiktig gjeld er analoge kriterier lagt til grunn.

Anleggsmidler vurderes til anskaffelseskost, men nedskrives til virkelig verdi når verdifallet forventes ikke å være forbigående. Anleggsmidler med begrenset økonomisk levetid avskrives planmessig. Langsiktig gjeld balanseføres til nominelt mottatt beløp på etableringstidspunktet.

Omløpsmidler vurderes til laveste av anskaffelseskost og virkelig verdi. Kortsiktig gjeld balanseføres til nominelt mottatt beløp på etableringstidspunktet.

Enkelte poster er vurdert etter andre regler. Postene det gjelder vil være blant de postene som omhandles nedenfor.

Aksjer og andeler

Investeringer i aksjer er vurdert etter kostmetoden.

Fordringer

Kundefordringer og andre fordringer oppføres til pålydende etter fradrag for avsetning til forventet tap. Avsetning til tap gjøres på grunnlag av en individuell vurdering av de enkelte fordringene. I tillegg gjøres det for øvrige kundefordringer en uspesifisert avsetning for å dekke antatt tap.

Skatt

Skattekostnaden i resultatregnskapet omfatter både periodens betalbare skatt og endring i utsatt skatt. Utsatt skatt er beregnet med 0,00 % på grunnlag av de midlertidige forskjeller som eksisterer mellom regnskapsmessige og skattemessige verdier, samt ligningsmessig underskudd til fremføring ved utgangen av regnskapsåret. Skatteøkende og skattereduserende midlertidige forskjeller som reverserer eller kan reversere i samme periode er utlignet og nettoført.



Kristianslund Invest AS

Noter til regnskapet pr 31.12.2022

Note 1 Skatt

Årets skattekostnad	2022	2021
Resultatført skatt på ordinært resultat:		
Betalbar skatt	0	0
Endring i utsatt skattefordel	0	0
Skattekostnad ordinært resultat	0	0
Skattepliktig inntekt:		
Resultat før skatt	-4 038 661	-8 500
Permanente forskjeller	4 030 030	0
Skattepliktig inntekt	-8 631	-8 500
Betalbar skatt i balansen:		
Betalbar skatt på årets resultat	0	0
Sum betalbar skatt i balansen	0	0

Skatteeffekten av midlertidige forskjeller og underskudd til fremføring som har gitt opphav til utsatt skatt og utsatte skattefordeler, spesifisert på typer av midlertidige forskjeller

	2022	2021	Endring
Akkumulert fremførbart underskudd	-163 635	-155 005	8 631
Inngår ikke i beregningen av utsatt skatt	163 635	155 005	-8 631
Utsatt skattefordel (22 %)	0	0	0

I henhold til God regnskapsskikk for små foretak balanseføres ikke utsatt skattefordel.

Note 2 Lønnskostnader, antall ansatte, godtgjørelser, lån til ansatte m.m.

Selskapet har ingen ansatte i 2022 og faller derfor ikke inn under ordningen med obligatorisk tjenestepensjon.

Note 3 Aksjonærtabell

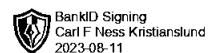
Aksjekapitalen i Kristianslund Invest AS pr. 31.12. 2022 består av følgende aksjeklasser:

	Antall	Pålydende	Bokført
Ordinære-aksjer	200	500,00	100 000,00
Sum	200	500,00	100 000,00

Eierstruktur

De største aksjonærene i % pr. 31.12 var:

	Ordinære	Eierandel
Lars Ivar Kristianslund	200	100,0
Totalt antall aksjer	200	100,0



Kristianslund Invest AS

Noter til regnskapet pr 31.12.2022

Note 4 Egenkapital

	Aksjekapital	Overkurs	Annen innskutt egenkapital	Annen egenkapital/ udekket tap	Sum
Egenkapital 01.01.2022	100 000	500	-5 666	1 289 239	1 284 073
Årets resultat				-4 038 661	-4 038 661
Egenkapital 31.12.2022	100 000	500	-5 666	-2 749 421	-2 754 587