



ÅRSREGNSKAPET FOR REGNSKAPSÅRET 2018 - GENERELL INFORMASJON

Enheten

Organisasjonsnummer: 916 788 282
Organisasjonsform: Aksjeselskap
Foretaksnavn: MPS DENT REPAIR TRONDHEIM AS
Forretningsadresse: Bromstadvegen 57
7047 TRONDHEIM

Regnskapsår

Årsregnskapets periode: 01.01.2018 - 31.12.2018

Konsern

Morselskap i konsern: Nei

Regnskapsregler

Regler for små foretak benyttet: Ja
Benyttet ved utarbeidelsen av årsregnskapet til selskapet: Regnskapslovens alminnelige regler

Årsregnskapet fastsatt av kompetent organ

Bekreftet av representant for selskapet: Helene Sandberg
Dato for fastsettelse av årsregnskapet: 25.01.2019

Grunnlag for avgivelse

År 2018: Årsregnskapet er elektronisk innlevert
År 2017: Tall er hentet fra elektronisk innlevert årsregnskap fra 2018

Det er ikke krav til at årsregnskapet m.v. som sendes til Regnskapsregisteret er undertegnet. Kontrollen på at dette er utført ligger hos revisor/enhetens øverste organ. Sikkerheten ivaretas ved at innsender har rolle/rettighet for innsending av årsregnskapet via Altinn, og ved at det bekreftes at årsregnskapet er fastsatt av kompetent organ.

Brønnøysundregistrene, 29.04.2020



Resultatregnskap

Beløp i: NOK	Note	2018	2017
RESULTATREGNSKAP			
Inntekter			
Salgsinntekt		925 465	627 392
Sum inntekter		925 465	627 392
Kostnader			
Lønnskostnad	2	198 287	255 509
Annen driftskostnad		549 252	526 574
Sum kostnader		747 539	782 084
Driftsresultat		177 926	-154 692
Finansinntekter og finanskostnader			
Annen renteinntekt		162	232
Annen finansinntekt		50	
Sum finansinntekter		212	232
Annen finanskostnad		5 875	5 425
Sum finanskostnader		5 875	5 425
Netto finans		-5 663	-5 192
Ordinært resultat før skattekostnad		172 263	-159 884
Skattekostnad på ordinært resultat	4		
Ordinært resultat etter skattekostnad		172 263	-159 884
Årsresultat	5	172 263	-159 884
Årsresultat etter minoritetsinteresser		172 263	-159 884
Totalresultat		172 263	-159 884
Overføringer og disponeringer			
Udekket tap	5	172 263	-159 884
Sum overføringer og disponeringer		172 263	-159 884



Balanse

Beløp i: NOK	Note	2018	2017
BALANSE - EIENDELER			
Anleggsmidler			
Immaterielle eiendeler			
Sum anleggsmidler		0	0
Omløpsmidler			
Varer			
Fordringer			
Kundefordringer		41 394	23 313
Andre fordringer		4 793	3 600
Sum fordringer		46 186	26 913
Bankinnskudd, kontanter og lignende			
Bankinnskudd, kontanter og lignende	3	194 464	63 035
Sum bankinnskudd, kontanter og lignende		194 464	63 035
Sum omløpsmidler		240 650	89 948
SUM EIENDELER		240 650	89 948
BALANSE - EGENKAPITAL OG GJELD			
Egenkapital			
Innskutt egenkapital			
Selskapskapital	5, 6	30 000	30 000
Beholdning av egne aksjer	6		
Sum innskutt egenkapital		30 000	30 000
Opptjent egenkapital			
Udekket tap	5	224 854	397 117
Sum opptjent egenkapital		-224 854	-397 117
Sum egenkapital	1, 5	-194 854	-367 117



Balanse

Beløp i: NOK	Note	2018	2017
Gjeld			
Langsiktig gjeld			
Utsatt skatt	4		
Annen langsiktig gjeld			
Sum langsiktig gjeld		0	0
Kortsiktig gjeld			
Leverandørgjeld		13 445	117 785
Betalbar skatt	4		
Skyldige offentlige avgifter		91 520	17 797
Annen kortsiktig gjeld		330 539	321 483
Sum kortsiktig gjeld		435 504	457 065
Sum gjeld		435 504	457 065
SUM EGENKAPITAL OG GJELD		240 650	89 948



Til generalforsamlingen i
MPS DENT REPAIR TRONDHEIM AS

UAVHENGIG REVISORS BERETNING

Uttalelse om revisjonen av årsregnskapet

Konklusjon

Vi har revidert årsregnskap til MPS DENT REPAIR TRONDHEIM AS som viser et overskudd på kr. 172.263,-. Årsregnskapet består av balanse per 31. desember 2018, resultatregnskap for regnskapsåret avsluttet per denne datoen og noter til årsregnskapet, herunder et sammendrag av viktige regnskapsprinsipper.

Etter vår mening er det medfølgende årsregnskapet avgitt i samsvar med lov og forskrifter og gir et rettviseende bilde av selskapets finansielle stilling per 31. desember 2018, og av dets resultater for regnskapsåret avsluttet per denne datoen i samsvar med regnskapslovens regler og god regnskapsskikk i Norge.

Grunnlag for konklusjonen

Vi har gjennomført revisjonen i samsvar med lov, forskrift og god revisjonsskikk i Norge, herunder de internasjonale revisjonsstandardene (ISA-ene). Våre oppgaver og plikter i henhold til disse standardene er beskrevet i Revisors oppgaver og plikter ved revisjon av årsregnskapet. Vi er uavhengige av selskapet slik det kreves i lov og forskrift, og har overholdt våre øvrige etiske forpliktelser i samsvar med disse kravene. Etter vår oppfatning er innhentet revisjonsbevis tilstrekkelig og hensiktsmessig som grunnlag for vår konklusjon.

Styrets og daglig leders ansvar for årsregnskapet

Styret og daglig leder er ansvarlig for å utarbeide årsregnskapet i samsvar med lov og forskrifter, herunder for at det gir et rettviseende bilde i samsvar med regnskapslovens regler og god regnskapsskikk i Norge. Ledelsen er også ansvarlig for slik intern kontroll som den finner nødvendig for å kunne utarbeide et årsregnskap som ikke inneholder vesentlig feilinformasjon, verken som følge av misligheter eller utilsiktede feil. Ved utarbeidelsen av årsregnskapet må ledelsen ta standpunkt til selskapets evne til fortsatt drift og opplyse om forhold av betydning for fortsatt drift. Forutsetningen om fortsatt drift skal legges til grunn for årsregnskapet så lenge det ikke er sannsynlig at virksomheten vil bli avviklet.

Revisors oppgaver og plikter ved revisjonen av årsregnskapet

Vårt mål er å oppnå betryggende sikkerhet for at årsregnskapet som helhet ikke inneholder vesentlig feilinformasjon, verken som følge av misligheter eller utilsiktede feil, og å avgi en revisjonsberetning som inneholder vår konklusjon. Betryggende sikkerhet er en høy grad av sikkerhet, men ingen garanti for at en revisjon utført i samsvar med lov, forskrift og god revisjonsskikk i Norge, herunder ISA-ene, alltid vil avdekke vesentlig feilinformasjon som eksisterer. Feilinformasjon kan oppstå som følge av misligheter eller utilsiktede feil.



Feilinformasjon blir vurdert som vesentlig dersom den enkeltvis eller samlet med rimelighet kan forventes å påvirke økonomiske beslutninger som brukerne foretar basert på årsregnskapet.


For videre beskrivelse av revisors oppgaver og plikter vises det til <https://revisorforeningen.no/revisjonsberetninger>

Uttalelse om øvrige lovmessige krav

Konklusjon om registrering og dokumentasjon

Basert på vår revisjon av årsregnskapet som beskrevet ovenfor, og kontrollhandlinger vi har funnet nødvendig i henhold til internasjonal standard for attestasjonsoppdrag (ISAE) 3000 «Attestasjonsoppdrag som ikke er revisjon eller forenklet revisorkontroll av historisk finansiell informasjon», mener vi at ledelsen har oppfylt sin plikt til å sørge for ordentlig og oversiktlig registrering og dokumentasjon av selskapets regnskapsopplysninger i samsvar med lov og god bokføringsskikk i Norge.

Oslo, den 26. januar 2019


Erik A. Bell
Statsautorisert revisor



Årsregnskap 2018

Mps Dent Repair Trondheim AS

Resultatregnskap
Balanse
Noter til regnskapet

Org.nr.: 916 788 282





Resultatregnskap			
Mps Dent Repair Trondheim AS			
Driftsinntekter og driftskostnader	Note	2018	2017
Salgsinntekt		925 465	627 392
Sum driftsinntekter		925 465	627 392
Lønnskostnad	2	198 287	255 509
Annen driftskostnad		549 252	526 574
Sum driftskostnader		747 539	782 084
Driftsresultat		177 926	-154 692
Finansinntekter og finanskostnader			
Annen renteinntekt		162	232
Annen finansinntekt		50	0
Annen finanskostnad		5 875	5 425
Resultat av finansposter		-5 663	-5 192
Ordinært resultat før skattekostnad		172 263	-159 884
Ordinært resultat		172 263	-159 884
Årsresultat	5	172 263	-159 884
Overføringer			
Overført til udekket tap	5	-172 263	159 884
Sum overføringer		172 263	-159 884



Balanse			
Mps Dent Repair Trondheim AS			
Eiendeler	Note	2018	2017
Fordringer			
Kundefordringer		41 394	23 313
Andre kortsiktige fordringer		4 793	3 600
Sum fordringer		46 186	26 913
Bankinnskudd, kontanter o.l.	3	194 464	63 035
Sum omløpsmidler		240 650	89 948
Sum eiendeler		240 650	89 948
Egenkapital og gjeld			
Egenkapital			
Innskutt egenkapital			
Aksjekapital	5, 6	30 000	30 000
Sum innskutt egenkapital		30 000	30 000
Opptjent egenkapital			
Udekket tap	5	-224 854	-397 117
Sum opptjent egenkapital		-224 854	-397 117
Sum egenkapital	1, 5	-194 854	-367 117
Gjeld			
Kortsiktig gjeld			
Leverandørgjeld		13 445	117 785
Skyldig offentlige avgifter		91 520	17 797
Annen kortsiktig gjeld		330 539	321 483
Sum kortsiktig gjeld		435 504	457 065
Sum gjeld		435 504	457 065
Sum egenkapital og gjeld		240 650	89 948

Oslo, 25.01.2019
Styret i Mps Dent Repair Trondheim AS

 Kim Alver Breivik styreleder/daglig leder	 Helene Sandberg styremedlem
---	--

Mps Dent Repair Trondheim AS Side 3



Regnskapsprinsipper

Årsregnskapet er satt opp i samsvar med regnskapsloven og NRS 8 - God regnskapsskikk for små foretak.

Driftsinntekter

Inntektsføring ved salg av varer skjer på leveringstidspunktet. Tjenester inntektsføres etter hvert som de leveres.

Skatt

Skattekostnaden i resultatregnskapet omfatter både periodens betalbare skatt og endring i utsatt skatt. Utsatt skatt er beregnet med 22% på grunnlag av de midlertidige forskjeller som eksisterer mellom regnskapsmessige og skattemessige verdier, samt ligningsmessig underskudd til fremføring ved utgangen av regnskapsåret. Skatteøkende og skattereduserende midlertidige forskjeller som reverserer eller kan reverseres i samme periode er utlignet og nettoført.

Klassifisering og vurdering av omløpsmidler

Omløpsmidler og kortsiktig gjeld omfatter normalt poster som forfaller til betaling innen ett år etter balansedagen, samt poster som knytter seg til varekretsløpet. Omløpsmidler vurderes til laveste verdi av anskaffelseskost og virkelig verdi.

Fordringer

Kundefordringer og andre fordringer oppføres til pålydende etter fradrag for avsetning til forventet tap. Avsetning til tap gjøres på grunnlag av en individuell vurdering av de enkelte fordringene.

Note 1 Fortsatt drift

Selskapets egenkapital er tapt, og styret har vurdert handleplikt etter aksjelovens §3-5. I 2018 har selskapet positivt resultat og styret ser positivt på utviklingen for regnskapsåret 2019.

Note 2 Lønnskostnader og ytelser, godtgjørelser til daglig leder, styret og revisor

Lønnskostnader	2018	2017
Lønninger	168 904	206 210
Arbeidsgiveravgift	27 308	28 880
Pensjonskostnader	1 947	10 023
Andre ytelser	129	10 396
Sum	198 287	255 509

Selskapet har i 2018 sysselsatt 0,5 årsverk.

Pensjonsforpliktelser

Selskapet er pliktig til å ha tjenstepensjonsordning etter lov om obligatorisk tjenstepensjon. Selskapets pensjonsordninger tilfredsstiller kravene i denne lov.

Revisor

Honorar til revisor i 2018 utgjorde NOK 8 300 i revisjonstjenester.



Note 3 Bankinnskudd

Innestående midler på skattetrekkskonto (bundne midler) er på kr. 42 427.

Note 4 Skatt

Årets skattekostnad	2018	2017
Resultatført skatt på ordinært resultat:		
Betalbar skatt	0	0
Endring i utsatt skattefordel	0	0
Skattekostnad ordinært resultat	0	0
Skattepliktig inntekt:		
Ordinært resultat før skatt	172 263	-159 884
Permanente forskjeller	0	0
Endring i midlertidige forskjeller	0	16 000
Anvendelse av fremførbart underskudd	-172 263	0
Skattepliktig inntekt	0	-143 884
Betalbar skatt i balansen:		
Betalbar skatt på årets resultat	0	0
Sum betalbar skatt i balansen	0	0

Skatteeffekten av midlertidige forskjeller og underskudd til fremføring som har gitt opphav til utsatt skatt og utsatte skattefordeler, spesifisert på typer av midlertidige forskjeller:

	2018	2017	Endring
Fordringer	-16 000	-16 000	0
Sum	-16 000	-16 000	0
Akkumulert fremførbart underskudd	-208 854	-381 117	-172 263
Inngår ikke i beregningen av utsatt skatt	224 854	397 117	172 263
Grunnlag for beregning av utsatt skatt	0	0	0
Utsatt skattefordel (22 % / 23 %)	0	0	0

I henhold til God regnskapsskikk for små foretak balanseføres ikke utsatt skattefordel.

Note 5 Egenkapital

	Aksjekapital	Udekket tap	Sum egenkapital
Pr. 01.01.2018	30 000	-397 117	-367 117
Årets resultat	0	172 263	172 263
Utbytte	0	0	0
Pr 31.12.2018	30 000	-224 854	-194 854



Note 6 Aksjonærer

Aksjekapitalen i Mps Dent Repair Trondheim AS pr. 31.12 består av:

	Antall	Pålydende	Bokført
Ordinære aksjer	30 000	1,00	30 000
Sum	30 000		30 000

Eierstruktur

De største aksjonærene i % pr. 31.12 var:

	Ordinære	Eierandel
MPS Dent Repair Bergen AS	18 000	60,0
MPS Micropaint Trondheim AS	12 000	40,0
Totalt antall aksjer	30 000	100,0