



ÅRSREGNSKAPET FOR REGNSKAPSÅRET 2023 - GENERELL INFORMASJON

Enheten

Organisasjonsnummer: 980 038 661
Organisasjonsform: Aksjeselskap
Foretaksnavn: H & K SANDNES AS
Forretningsadresse: Hegdalveien 64
3261 LARVIK

Regnskapsår

Årsregnskapets periode: 01.01.2023 - 31.12.2023

Konsern

Morselskap i konsern: Nei

Regnskapsregler

Regler for små foretak benyttet: Nei
Benyttet ved utarbeidelsen av årsregnskapet til selskapet: Regnskapslovens alminnelige regler

Årsregnskapet fastsatt av kompetent organ

Bekreftet av representant for selskapet: Rune Sandnes
Dato for fastsettelse av årsregnskapet: 30.04.2024

Grunnlag for avgivelse

År 2023: Årsregnskapet er elektronisk innlevert
År 2022: Tall er hentet fra elektronisk innlevert årsregnskap fra 2023

Det er ikke krav til at årsregnskapet m.v. som sendes til Regnskapsregisteret er undertegnet. Kontrollen på at dette er utført ligger hos revisor/enhetens øverste organ. Sikkerheten ivaretas ved at innsender har rolle/rettighet for innsending av årsregnskapet via Altinn, og ved at det bekreftes at årsregnskapet er fastsatt av kompetent organ.

Brønnøysundregistrene, 05.06.2025



Resultatregnskap

Beløp i: NOK	Note	2023	2022
RESULTATREGNSKAP			
Inntekter			
Salgsinntekt	1	145 377 350	136 732 609
Sum inntekter		145 377 350	136 732 609
Kostnader			
Varekostnad		73 635 531	69 751 836
Lønnskostnad	2	40 041 097	37 326 417
Avskrivning av driftsmidler og immaterielle eiendeler	3, 4	4 907 483	4 420 073
Annen driftskostnad	2	21 997 010	18 590 548
Sum kostnader		140 581 121	130 088 873
Driftsresultat		4 796 229	6 643 736
Finansinntekter og finanskostnader			
Inntekt på investering i datterselskap		200 000	1 450 000
Annen finansinntekt		161 203	2 782
Sum finansinntekter		361 203	1 452 782
Annen rentekostnad		2 850 821	836 996
Sum finanskostnader		2 850 821	836 996
Netto finans		-2 489 619	615 786
Ordinært resultat før skattekostnad		2 306 610	7 259 521
Skattekostnad på resultat	5	470 054	1 290 696
Ordinært resultat etter skattekostnad		1 836 556	5 968 825
Årsresultat	6	1 836 556	5 968 825
Årsresultat etter minoritetsinteresser		1 836 556	5 968 825
Totalresultat		1 836 556	5 968 825
Overføringer og disponeringer			
Avsatt til annen egenkapital		1 836 556	5 968 825



Resultatregnskap

Beløp i: NOK	Note	2023	2022
Sum overføringer og disponeringer		1 836 556	5 968 825



Balanse

Beløp i: NOK	Note	2023	2022
BALANSE - EIENDELER			
Anleggsmidler			
Immaterielle eiendeler			
Utsatt skattefordel	5		
Varige driftsmidler			
Tomter, bygninger o.a. fast eiendom	3, 4		
Maskiner og anlegg	3, 4	43 636 126	44 089 031
Driftsløsøre, inventar o.a. utstyr	3, 4	526 119	49 268
Sum varige driftsmidler		44 162 245	44 138 299
Finansielle anleggsmidler			
Investering i datterselskap	7		
Investering i annet foretak i samme konsern	7		
Lån til foretak i samme konsern	7		
Investeringer i tilknyttet selskap	7, 8	2 300 000	1 100 000
Lån til tilknyttet selskap og felles kontrollert virksomhet	7		
Sum finansielle anleggsmidler		2 300 000	1 100 000
Sum anleggsmidler		46 462 245	45 238 299
Omløpsmidler			
Varer			
Fordringer			
Kundefordringer	7, 9	42 463 353	33 685 265
Andre kortsiktige fordringer		1 972 333	1 783 896
Sum fordringer		44 435 687	35 469 161
Bankinnskudd, kontanter og lignende			
Bankinnskudd, kontanter o.l.	10	3 575 719	10 609 688
Sum bankinnskudd, kontanter og lignende		3 575 719	10 609 688
Sum omløpsmidler		48 011 406	46 078 849
SUM EIENDELER		94 473 651	91 317 148



Balanse

Beløp i: NOK	Note	2023	2022
BALANSE - EGENKAPITAL OG GJELD			
Egenkapital			
Innskutt egenkapital			
Aksjekapital	11	2 976 000	2 976 000
Beholdning av egne aksjer	11		
Sum innskutt egenkapital		2 976 000	2 976 000
Opptjent egenkapital			
Annen egenkapital		40 421 415	38 584 859
Sum opptjent egenkapital		40 421 415	38 584 859
Sum egenkapital	6	43 397 415	41 560 859
Gjeld			
Langsiktig gjeld			
Utsatt skatt	5	8 492 099	8 022 045
Andre avsetninger for forpliktelser			109 350
Sum avsetninger for forpliktelser		8 492 099	8 131 395
Annen langsiktig gjeld			
Øvrig langsiktig gjeld		21 497 077	23 719 330
Sum annen langsiktig gjeld		21 497 077	23 719 330
Sum langsiktig gjeld		29 989 176	31 850 725
Kortsiktig gjeld			
Leverandørgjeld	7	11 186 273	7 941 751
Betalbar skatt	5		
Skyldig offentlige avgifter		3 447 597	5 739 183
Kortsiktig konserngjeld		2 891 006	
Annen kortsiktig gjeld		3 562 184	4 224 630
Sum kortsiktig gjeld		21 087 061	17 905 564
Sum gjeld		51 076 237	49 756 289
SUM EGENKAPITAL OG GJELD		94 473 651	91 317 148



Balanse

Beløp i: NOK	Note	2023	2022
---------------------	-------------	-------------	-------------



Admincontrol

List of Signatures Page 1/1

H K Sandnes AS - Årsregnskap mv. 2023.pdf

Name	Method	Signed at
Sterud, Lars Ola	BANKID	2024-04-30 06:47 GMT+02
Roll-Matthiesen, Atle	BANKID	2024-04-29 12:44 GMT+02
Persvik, Niclas Martin Lie	BANKID	2024-04-29 12:27 GMT+02

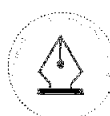


This file is sealed with a digital signature. The seal is a guarantee for the authenticity of the document.

External reference: E2D8A35365064E8CA4166D5AD4B557AA



Årsregnskap 2023 H & K Sandnes AS



This file is sealed with a digital signature.
The seal is a guarantee for the authenticity
of the document.

Document ID:
E2D8A35365064E8CA4166D5AD4B557AA



H & K Sandnes AS

ÅRSBERETNING 2023

Virksomhetens art og hvor den drives

H & K Sandnes AS er et entreprenørselskap med hovedsatsing på vei-, vann- og avløps- anlegg. Selskapets kontor og lager ligger på Hegdal Industriområde i Larvik. Geografisk arbeidsområde er primært i søndre Vestfold og delvis Grenland. Selskapets virksomhet omfatter i hovedsak oppdrag for offentlige oppdragsgivere, samt større entreprenørfirmaer/byggentreprenører og andre private oppdragsgivere.

Rettvisende oversikt over utvikling og resultat

Selskapet har hatt en omsetningsøkning fra 136,7 mill i 2022 til 145,4 mill i 2023.

Årsresultat etter skatt har gått ned fra ca kr 6 mill i 2022 til kr 1,8 mill i 2023.

Varekostnader er i takt med omsetningen også gått opp, og havnet for 2023 på 73,6 mill.

Selskapets likviditetsbeholdning var ved årsskiftet 3,6 mill.

Kundefordringer ekskl. påløpte inntekter var kr 42,5 mill, mens leverandørgjeld var kr 11,2 mill pr 31.12.2023.

Totalkapitalen ved årsskiftet var kr 94,5 mill sammenlignet med kr 91,3 mill året før. Egenkapitalen havnet på kr 43,4 mill i 2023 mot kr 41,5 i 2022. EK-andel utgjør 45,9 %.

Sentrale risikoer og usikkerhetsfaktorer

De mest sentrale risikoer og usikkerhetsfaktorer som virksomheten står ovenfor er tilgangen på kompetent arbeidskraft, samt rammebetingelser, miljøkrav og andre lovkrav fra det offentlige, da virksomheten i stor grad er eksponert mot det offentlige og kommuner. Tilgangen på offentlige jobber er også en usikkerhetsfaktor som kan variere og igjen påvirke omsetning og inntjeningssevne. Virksomheten jobber aktivt mot flere kommune og offentlige aktører i tillegg til profesjonelle private aktører og øvrige privatpersoner for å spre og redusere risikoen på disse områdene.

Finansiell risiko

Selskapet har god likviditet og anser risikoen for tap på fordringer som liten. Dette skyldes at vi i meget stor grad er eksponert mot det offentlige og kommuner på de større prosjektene.

Ansvarsforsikring

Det er tegnet forsikring for styrets medlemmer og daglig leder for deres mulige erstatningsansvar overfor foretaket og tredjepersoner. Forsikringen dekker det rettslige erstatningsansvar styret eller styremedlemmet kan pådra seg under utøvelsen av styreverv, samt ansvaret som daglig leder kan pådra seg i rollen som daglig leder. Forsikringssummen er på 20 millioner kroner.

Fortsatt drift

Årsregnskapet for 2023 er satt opp under forutsetning av fortsatt drift. Det bekreftes herved at forutsetningen for fortsatt drift er til stede.



This file is sealed with a digital signature.
The seal is a guarantee for the authenticity
of the document.

Document ID:
E2D8A35365064E8CA4166D5AD4B557AA



Arbeidsmiljø

Sykefraværet i selskapet var på totalt 631 dager i 2023, noe som utgjorde 3,9 % av total arbeidstid. Styret anser dette som tilfredsstillende, men vil fortsette arbeidet med å redusere antall sykedager.

Det har ikke forekommet eller blitt rapportert alvorlige arbeidsuhell eller ulykker i løpet av året, som har resultert i store materielle skader eller personskader.

Arbeidsmiljøet betraktes som godt, og det iverksettes løpende tiltak for forbedringer.

Likestilling

Selskapet har pr utgangen av året 54 ansatte, av disse er 1 kvinne. Kvinneandelen i administrative stillinger utgjør 8 %. Ut fra bransje- og stillingskategori har man ikke funnet det aktuelt å iverksette spesielle tiltak mht likestilling.

Selskapet har som policy at arbeid av lik verdi skal gi lik lønn.

Selskapet arbeider aktivt, målrettet og planmessig for likestilling innenfor virksomheten. Ved rekruttering, både internt og eksternt prioriteres personlige kvalifikasjoner fremfor kjønn. Det underrepresenterte kjønn vil i større grad bli oppfordret til å søke. På denne måten vil selskapet forsøke å øke kvinneandelen i de stillingskategorier hvor denne er særskilt lav.

Tiltak for å hindre diskriminering mv.

Bedriften arbeider aktivt for å fremme likestilling, sikre like muligheter og rettigheter og hindre diskriminering på grunn av etnisitet, nasjonal opprinnelse, avstamning, hudfarge, språk, religion og livssyn. For å bidra til dette, har bedriften blant annet etablert rutiner for rekruttering, hvor søkere fra underrepresenterte grupper oppfordres til å søke. Det er også foretatt en gjennomgang av kriteriene for karriereutvikling og lederstillinger i bedriften.

Redegjørelse for aktsomhetsvurderinger etter åpenhetsloven

Selskapet er omfattet av åpenhetslovens bestemmelser og har på bakgrunn av dette utarbeidet en redegjørelse og en egenerklæring, samt gjort en risikokartlegging av sine leverandører. Det vises videre til selskapets nettside, www.hk-sandnes.no under fanen Kvalitet og HMS.

Ytre miljø

Selskapet forurenser det ytre miljø i svært liten grad. Avfall, herunder spesialavfall, blir sortert, behandlet og deponert i henhold til gjeldende lover og forskrifter. Selskapet er ISO-sertifisert ihht ISO 14001 - Miljø.

Redegjørelse for årsregnskapet og resultatdisponering

Styret foreslår disponering av årsresultatet i H & K Sandnes AS i henhold til oppstilling i resultatregnskapet

Det er ikke inntrådt forhold etter regnskapsårets slutt som er av betydning for bedømmelsen av regnskapet.

Virksomheten har for 2023 hatt et overskudd på kr 1 836 556, som foreslåes anvendt ved:

Avsatt utbytte	kr	0
Overført annen egenkapital	kr	1 836 556
Sum disponert	kr	1 836 556



This file is sealed with a digital signature.
The seal is a guarantee for the authenticity
of the document.

Document ID:
E2D8A35365064E8CA4166D5AD4B557AA



LARVIK, 29.04.24

Lars Ola Sterud
Styrets leder

Halvard Eikås

Halvard Eikås
Styremedlem

Bjørn-Arild Dahl

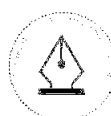
Bjørn-Arild Dahl
Styremedlem

Rune Sandnes

Rune Sandnes
Daglig leder/styremedlem

Atle Roll-Matthiesen
Styremedlem

Niclas Martin Lie Persvik
Styremedlem



This file is sealed with a digital signature.
The seal is a guarantee for the authenticity
of the document.

Document ID:
E2D8A35365064E8CA4166D5AD4B557AA



Resultatregnskap

H & K Sandnes AS

Driftsinntekter og driftskostnader	Note	2023	2022
Salgsinntekt	1	145 377 350	136 732 609
Sum driftsinntekter		145 377 350	136 732 609
Varekostnad		73 635 531	69 751 836
Lønnskostnad	2	40 041 097	37 326 417
Avskrivning av driftsmidler og immaterielle eiendeler	3, 4	4 907 483	4 420 073
Annen driftskostnad	2	21 997 010	18 590 548
Sum driftskostnader		140 581 121	130 088 873
Driftsresultat		4 796 229	6 643 736
Finansinntekter og finanskostnader			
Inntekt på investering i datterselskap		200 000	1 450 000
Annen finansinntekt		161 203	2 782
Annen rentekostnad		2 850 821	836 996
Resultat av finansposter		-2 489 619	615 786
Resultat før skattekostnad		2 306 610	7 259 521
Skattekostnad på resultat	5	470 054	1 290 696
Årsresultat	6	1 836 556	5 968 825
Overføringer			
Avsatt til annen egenkapital		1 836 556	5 968 825
Sum overføringer		1 836 556	5 968 825



This file is sealed with a digital signature.
The seal is a guarantee for the authenticity
of the document.

Document ID:
E2D8A35365064E8CA4166D5AD4B557AA



Balanse H & K Sandnes AS

Eiendeler	Note	2023	2022
Anleggsmidler			
<i>Varige driftsmidler</i>			
Maskiner og anlegg	3, 4	43 636 126	44 089 031
Driftsløsøre, inventar o.a. utstyr	3, 4	526 119	49 268
Sum varige driftsmidler		44 162 245	44 138 299
<i>Finansielle anleggsmidler</i>			
Investeringer i tilknyttet selskap	7, 8	2 300 000	1 100 000
Sum finansielle anleggsmidler		2 300 000	1 100 000
Sum anleggsmidler		46 462 245	45 238 299
Omløpsmidler			
<i>Fordringer</i>			
Kundefordringer	7, 9	42 463 353	33 685 265
Andre kortsiktige fordringer		1 972 333	1 783 896
Sum fordringer		44 435 687	35 469 161
<i>Bankinnskudd, kontanter o.l</i>			
Bankinnskudd, kontanter o.l.	10	3 575 719	10 609 688
Sum bankinnskudd, kontanter o.l		3 575 719	10 609 688
Sum omløpsmidler		48 011 406	46 078 849
Sum eiendeler		94 473 651	91 317 148



This file is sealed with a digital signature.
The seal is a guarantee for the authenticity
of the document.

Document ID:
E2D8A35365064E8CA4166D5AD4B557AA



Balanse H & K Sandnes AS

Egenkapital og gjeld	Note	2023	2022
Egenkapital			
<i>Innskutt egenkapital</i>			
Aksjekapital	11	2 976 000	2 976 000
Sum innskutt egenkapital		2 976 000	2 976 000
<i>Opptjent egenkapital</i>			
Annen egenkapital		40 421 415	38 584 859
Sum opptjent egenkapital		40 421 415	38 584 859
Sum egenkapital	6	43 397 415	41 560 859
Gjeld			
<i>Avsetning for forpliktelser</i>			
Utsatt skatt	5	8 492 099	8 022 045
Andre avsetninger for forpliktelser		0	109 350
Sum avsetning for forpliktelser		8 492 099	8 131 395
<i>Annen langsiktig gjeld</i>			
Øvrig langsiktig gjeld		21 497 077	23 719 330
Sum annen langsiktig gjeld		21 497 077	23 719 330
<i>Kortsiktig gjeld</i>			
Leverandørgjeld	7	11 186 273	7 941 751
Skyldig offentlige avgifter		3 447 597	5 739 183
Kortsiktig konserngjeld		2 891 006	0
Annen kortsiktig gjeld		3 562 184	4 224 630
Sum kortsiktig gjeld		21 087 061	17 905 564
Sum gjeld		51 076 237	49 756 289
Sum egenkapital og gjeld		94 473 651	91 317 148



This file is sealed with a digital signature.
The seal is a guarantee for the authenticity
of the document.

Document ID:
E2D8A35365064E8CA4166D5AD4B557AA



Balanse

H & K Sandnes AS

Larvik, 29/04 - 2024
Styret i H & K Sandnes AS

Rune Sandnes
styremedlem/daglig leder

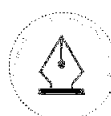
Halvard Eikås
styremedlem

Lars Ola Sterud
styreleder

Atle Roll-Matthiesen
styremedlem

Niclas Martin Lie Persvik
styremedlem

Bjørn-Arild Dahl
styremedlem



This file is sealed with a digital signature.
The seal is a guarantee for the authenticity
of the document.

Document ID:
E2D8A35365064E8CA4166D5AD4B557AA

Noter til regnskapet 2023

Regnskapsprinsipper

Årsregnskapet er satt opp i samsvar med regnskapslovens bestemmelser og god regnskapsskikk. Forutsetningen om fortsatt drift er lagt til grunn ved utarbeidelsen.

Bruk av estimater

I utarbeidelse av årsregnskapet har man brukt estimater og forutsetninger som har påvirket resultatregnskapet og verdsettelsen av eiendeler og gjeld, samt usikre eiendeler og forpliktelser på balansedagen i henhold til god regnskapsskikk. Områder som i stor grad inneholder slike skjønsmessige vurderinger, høy grad av kompleksitet, eller områder hvor forutsetninger og estimater er vesentlige for årsregnskapet, er beskrevet i notene.

Inntekter

Inntektsføring ved salg av varer skjer på leveringstidspunktet. Tjenester inntektsføres etter hvert som de leveres. Inntekter fra salg av tjenester og langsiktige tilvirkingsprosjekter (anleggskontrakter) resultatføres i takt med prosjektets fullføringsgrad, når utfallet av transaksjonen kan estimeres på en pålitelig måte. Når transaksjonens utfall ikke kan estimeres pålitelig, vil kun inntekter tilsvarende påløpte prosjektkostnader inntektsføres. I den perioden det blir identifisert at et prosjekt vil gi et negativt resultat, vil det estimerte tapet på kontrakten bli resultatført i sin helhet.

Skatt

Skattekostnaden i resultatregnskapet omfatter både periodens betalbare skatt og endring i utsatt skatt. Utsatt skatt er beregnet med 22 % på grunnlag av de midlertidige forskjeller som eksisterer mellom regnskapsmessige og skattemessige verdier, samt ligningsmessig underskudd til fremføring ved utgangen av regnskapsåret. Skatteøkende og skattereduserende midlertidige forskjeller som reverserer eller kan reverseres i samme periode er utlignet og nettoført. Netto utsatt skattefordel balanseføres i den grad det er sannsynlig at denne kan bli utnyttet.

Klassifisering og vurdering av anleggsmidler

Anleggsmidler omfatter eiendeler bestemt til varig eie og bruk. Anleggsmidler er vurdert til anskaffelseskost, fratrukket avskrivninger og nedskrivninger. Langsiktig gjeld balanseføres til nominelt beløp på transaksjonstidspunktet.

Varige driftsmidler balanseføres og avskrives over driftsmidlets økonomiske levetid. Vesentlige driftsmidler som består av flere betydelige komponenter med ulik levetid er dekomponert med ulik avskrivningstid for de ulike komponentene. Direkte vedlikehold av driftsmidler kostnadsføres løpende under driftskostnader, mens påkostninger eller forbedringer tillegges driftsmidlets kostpris og avskrives i takt med driftsmidlet. Varige driftsmidler nedskrives til gjenvinnbart beløp ved verdifall som forventes ikke å være forbigående. Gjenvinnbart beløp er det høyeste av netto salgsverdi og verdi i bruk. Verdi i bruk er nåverdi av fremtidige kontantstrømmer knyttet til eiendelen. Nedskrivningen reverseres når grunnlaget for nedskrivningen ikke lenger er til stede.

Klassifisering og vurdering av omløpsmidler

Omløpsmidler og kortsiktig gjeld omfatter normalt poster som forfaller til betaling innen ett år etter balansedagen, samt poster som knytter seg til varekretsløpet. Omløpsmidler vurderes til laveste verdi av anskaffelseskost og virkelig verdi. Kortsiktig gjeld balanseføres til nominelt beløp på transaksjonstidspunktet.

Datterselskap og tilknyttet selskap

Datterselskap og tilknyttede selskaper vurderes etter kostmetoden i selskapsregnskapet. Investeringen er vurdert til anskaffelseskost for aksjene med mindre nedskrivning har vært nødvendig. Det er foretatt nedskrivning til virkelig verdi når verdifall skyldes årsaker som ikke kan forventes å være forbigående og det må anses nødvendig etter god regnskapsskikk. Nedskrivninger er reversert når grunnlaget for nedskrivning ikke lenger er til stede.

Utbytte, konsernbidrag og andre utdelinger fra datterselskap er inntektsført samme år som det er avsatt i givers regnskap. Overstiger utbytte / konsernbidraget andelen av opptjent resultat etter anskaffelsestidspunktet, representerer den overskytende del tilbakebetaling av investert kapital, og utdelingene er fratrukket investeringens verdi i balansen til morselskapet.



This file is sealed with a digital signature. The seal is a guarantee for the authenticity of the document.

Document ID:
E2D8A35365064E8CA4166D5AD4B557AA



Noter til regnskapet 2023

Varer

Varer er vurdert til det laveste av anskaffelseskost og netto salgsverdi. Netto salgsverdi er estimert salgspris ved ordinær drift etter fradrag for beregnede nødvendige utgifter for gjennomføring av salget. Anskaffelseskost inkluderer utgifter påløpt ved anskaffelse av varene og kostnader for å bringe varene til nåværende plassering og tilordnes ved bruk av FIFO - prinsippet.

Fordringer

Kundefordringer og andre fordringer oppføres til pålydende etter fradrag for avsetning til forventet tap. Avsetning til tap gjøres på grunnlag av en individuell vurdering av de enkelte fordringene. For øvrige kundefordringer utføres en uspesifisert avsetning for å dekke forventet tap på krav.

Kontantstrømpstilling

Kontantstrømpstillingen er utarbeidet etter den indirekte metoden. Kontanter og kontantekvivalenter omfatter kontanter, bankinnskudd og andre kortsiktige, likvide plasseringer som umiddelbart og med uvesentlig kursrisiko kan konverteres til kjent kontantbeløp og med gjenværende løpetid mindre enn tre måneder fra anskaffelsesdato



This file is sealed with a digital signature.
The seal is a guarantee for the authenticity
of the document.

Document ID:
E2D8A35365064E8CA4166D5AD4B557AA



Noter til regnskapet 2023

Note 1 Salgsinntekter

	2023	2022
Pr. Virksomhetsområde		
Salgsinntekt, avgiftspliktig	-136 952 124	-134 756 801
Salg av jern, kobber mv	-231 561	-40 249
Utf. arb ikke fakt	-7 429 809	-634 573
Salgsinntekt, avgiftsfri	-85 710	-64 930
Gevinst ved avgnag av anleggsmidler	-287 499	-1 234 861
Salg av anleggsmiddel uten MVA	-390 647	0
Annen driftsrelatert inntekt	0	-1 196
Sum	-145 377 350	-136 732 609

Note 2 Lønnskostnader og ytelser, godtgjørelser til daglig leder, styret og revisor

Lønnskostnader

	2023	2022
Lønninger	33 235 470	30 635 649
Arbeidsgiveravgift	5 038 246	4 877 519
Pensjonskostnader	1 754 293	1 813 249
Andre ytelser	13 088	0
Sum	40 041 097	37 326 417

Selskapet har i 2023 sysselsatt 56 årsverk.

Ytelser til ledende personer

	Daglig leder
Lønn	1 071 041
Pensjonskostnader	21 421
Annen godtgjørelse	300 750
Sum	1 393 212

OTP

Selskapet er pliktig til å ha tjenestepensjonsordning etter lov om obligatorisk tjenestepensjon. Selskapets pensjonsordninger tilfredsstiller kravene i denne lov.

Revisor

Kostnadsført revisjonshonorar for 2023 utgjør kr 153 182 ekskl. mva. I tillegg kommer honorar for andre tjenester med kr 13 658 ekskl. mva.



This file is sealed with a digital signature. The seal is a guarantee for the authenticity of the document.

Document ID:
E2D8A35365064E8CA4166D5AD4B557AA



Noter til regnskapet 2023

Note 3 Driftsmidler

	Tomter, bygninger o.a. fast eiendom	Maskiner og anlegg	Driftsløsøre, inventar, program o.a. utstyr	Totalt
Anskaffelseskost 01.01	29 900	7 687 087	2 867 726	10 584 713
Tilgang	0	3 730 948	426 733	4 157 681
Avgang	0	-187 500	-4 353	-191 853
Anskaffelseskost 31.12	29 900	11 230 535	3 290 106	14 550 541
Akk. av-/nedskrivninger 31.12	-29 900	-5 544 401	-2 345 965	-7 920 266
Balanseført verdi 31.12	0	5 686 134	944 141	6 630 275
Årets avskrivning, nedskrivning og reversering	0	681 529	215 415	896 945
Avskrivningsplan økonomisk levetid	Lineær 10 år	Lineær 3-15 år	Lineær 3-15 år	

Note 4 Leasing

	Maskiner og anlegg	Driftsløsøre, inventar o.a. utstyr	Totalt
Anskaffelseskost 01.01	52 042 439	0	52 042 439
Tilgang	5 698 500	514 029	6 212 529
Avgang	-8 185 817	0	-8 185 817
Anskaffelseskost 31.12	49 555 122	514 029	50 069 151
Akk. av-/nedskrivninger 31.12	-12 528 614	-8 567	-12 537 181
Balanseført verdi 31.12	37 026 508	505 462	37 531 970
Årets avskrivning, nedskrivning og reversering	4 001 971	8 567	4 010 538

Tilhørende leasingforpliktelse er balanseført med NOK 21 497 077 som øvrig langsiktig gjeld.



This file is sealed with a digital signature.
The seal is a guarantee for the authenticity
of the document.

Document ID:
E2D8A35365064E8CA4166D5AD4B557AA



Noter til regnskapet 2023

Note 5 Skatt

Årets skattekostnad	2023	2022
Resultatført skatt på ordinært resultat:		
Betalbar skatt	0	0
Endring i utsatt skattefordel	470 054	1 290 696
Skattekostnad ordinært resultat	470 054	1 290 696
Skattepliktig inntekt:		
Resultat før skatt	2 306 610	7 259 521
Permanente forskjeller	-170 000	-1 392 729
Endring i midlertidige forskjeller	-13 666 526	-19 737 517
Skattepliktig inntekt	-11 529 917	-13 870 725
Betalbar skatt i balansen:		
Betalbar skatt på årets resultat	0	0
Sum betalbar skatt i balansen	0	0
Beregning av effektiv skattesats		
Resultat før skatt	2 306 610	7 259 521
Beregnet skatt av resultat før skatt	507 454	1 597 095
Skatteeffekt av permanente forskjeller	-37 400	-306 400
Sum	470 054	1 290 694
Effektiv skattesats	20,4 %	17,8 %

Skatteeffekten av midlertidige forskjeller og underskudd til fremføring som har gitt opphav til utsatt skatt og utsatte skattefordeler, spesifisert på typer av midlertidige forskjeller

	2023	2022	Endring
Varige driftsmidler	5 560 063	2 400 844	-3 159 218
Varebeholdning	43 456 513	32 931 547	-10 524 966
Fordringer	-100 000	-100 000	0
Balanseførte leieavtaler	16 034 893	16 857 465	822 572
Avsetninger mv	-950 379	-1 755 293	-804 914
Sum	64 001 090	50 334 564	-13 666 526
Akkumulert fremførbart underskudd	-25 400 642	-13 870 725	11 529 917
Grunnlag for utsatt skatt	38 600 448	36 463 839	-2 136 610
Utsatt skatt (22 %)	8 492 099	8 022 044	-470 054

Note 6 Egenkapital

	Aksjekapital	Overkurs	Annen Innskutt egenkapital	Annen egenkapital	Sum egenkapital
Pr. 31.12.2022	2 976 000	0	38 584 859	0	41 560 859
Årets resultat				1 836 556	1 836 556
Pr 31.12.2023	2 976 000	0	38 584 859	1 836 556	43 397 415



This file is sealed with a digital signature.
The seal is a guarantee for the authenticity
of the document.

Document ID:
E2D8A35365064E8CA4166D5AD4B557AA



Noter til regnskapet 2023

Note 7 Transaksjoner med nærstående parter

Nærstående part	Tilknytning	Eierandel
No Dig Vestfold AS	Datterselskap	80 %
Green Landscaping Group AB	Aksjeeier	100 %
Håkonsen og Sukke Landskapsentreprenør AS	Søsterselskap	
GL interests Norway AS	Søsterselskap	
Aktiv Veidrift AS	Søsterselskap	

Følgende interne transaksjoner har funnet sted i 2023:

	Salgsinntekter	Varekostnader	Driftskostander
No Dig Vestfold AS	1 681 245	1 973 180	
Green Landscaping Group AB			1 099 219
Håkonsen og Sukke Landskapsentreprenør AS	22 297	8 936 710	
GL interests Norway AS			606 947
Aktiv Veidrift AS	465 980		

Balansen inkluderer følgende beløp som følge av transaksjoner med tilknyttede selskap:

	2023	2022
Kundefordringer	260 423	0
Leverandørgjeld	-1 001 104	0
Sum	-740 681	0

I tillegg har selskapet annen kortsiktig gjeld til nærstående på totalt NOK -2 891 006

Note 8 Investering i datterselskap, tilknyttet selskap og felleskontrollert virksomhet bokført etter ko

Selskap	Forretnings- kontor	Eierandel	Stemmeandel	Årets resultat	Egenkapital
No Dig Vestfold AS	Larvik	80 %	80 %	1 190 036	5 350 344

Note 9 Kundefordringer

	2023	2022
Kundefordringer til pålydende	27 293 593	25 945 314
Avsetning til tap	100 000	100 000
Balansført verdi av kundefordringer 31.12	27 193 593	25 845 314



This file is sealed with a digital signature.
The seal is a guarantee for the authenticity
of the document.

Document ID:
E2D8A35365064E8CA4166D5AD4B557AA



Noter til regnskapet 2023

Note 10 Bankinnskudd

Innestående midler på skattetrekkkonto (bundne midler) er på kr. 1 214 204.

Note 11 Aksjonærer

Aksjekapitalen i H & K Sandnes AS pr. 31.12 består av:

	Antall	Pålydende	Bokført
Ordinære aksjer	96	31 000,0	2 976 000
Sum	96		2 976 000

Eierstruktur

De største aksjonærene i % pr. 31.12 var:

	Ordinære	Eierandel	Stemmeandel
Green Landscaping Group AB	96	100,0	100,0

Note 12 Garantiforpliktelser

Det er ikke beregnet service og garantiforpliktelser for regnskapet 2023. Garantikostnaden i 2023 utgjør NOK 124 162. Tilsvarende garantikostnad i 2022 var NOK 129 978.



This file is sealed with a digital signature.
The seal is a guarantee for the authenticity
of the document.

Document ID:
E2D8A35365064E8CA4166D5AD4B557AA



H&K Sandnes AS KONTANTSTRØMANALYSE

	2023	2022
Kontantstrøm fra driften		
Resultat før skattekostnad	2 306 610	7 259 521
Betalte skatter (avsett året før)	0	-3 073 967
Gevinst ved avgang driftsmidler	-287 499	-1 225 232
Ordinære avskrivninger	4 907 483	4 420 073
Endring varelager	-7 429 809	640 000
Endring kundefordringer	-1 348 279	7 271 430
Endring andre kortsiktige fordringer	-188 437	
Endring leverandørgjeld	3 244 522	-3 353 895
Endring gjeld konsernselskap	-2 891 006	0
Endring offentlig gjeld	-2 149 419	
Andre tidsavgrensninger	1 024 159	315 008
Endring i annen kortsiktig gjeld	-804 613	
Netto kontantstrøm fra operasjonelle aktiviteter	<u>-3 616 288</u>	<u>12 252 940</u>
Kontantstrøm fra investeringsaktiviteter		
Innbetalinger ved salg av driftsmidler	740 000	1 268 000
Utbetaling ved kjøp av varige driftsmidler	-817 708	-13 876 356
Utbetaling ved finansiell leasing	-3 339 974	
Innbetaling langsiktig lånefordring		
Endring i investering i datterselskap		
Reversert nedskrivning aksjer		
Forskudd ved salg av aksjer		
Utbetaling ved kjøp av andre aksjer og andeler	0	-55 337
Endring investeringer		
Netto kontantstrøm fra investeringsaktiviteter	<u>-3 417 682</u>	<u>-12 663 692</u>
Kontantstrøm fra finansieringsaktiviteter		
Endring annen langsiktig gjeld		5 065 943
Endring gjeld til kredittinstitusjoner		
Netto endring i kassekreditt	0	0
Tilbakebetaling av egenkapital		
Innbetaling av egenkapital		
Avgitt konsernbidrag		
Avsatt ikke utbetalt utbytte		
Utbetalt utbytte	0	-6 000 000
Korrigert direkte mot egenkapitalen	0	0
Netto kontantstrøm fra finansieringsaktiviteter	<u>0</u>	<u>-934 057</u>
Netto likviditetsendring gjennom året	<u>-7 033 969</u>	<u>-1 344 809</u>
Likviditetsbeholdning pr 1.januar	10 609 688	11 954 497
Likviditetsbeholdning pr. 31. desember	<u>3 575 719</u>	<u>10 609 688</u>
Netto likviditetsendring gjennom året	<u>-7 033 969</u>	<u>-1 344 809</u>



This file is sealed with a digital signature.
The seal is a guarantee for the authenticity
of the document.

Document ID:
E2D8A35365064E8CA4166D5AD4B557AA



Furusethgata 10
2050 Jessheim
www.bdo.no

Uavhengig revisors beretning

Til generalforsamlingen i H & K Sandnes AS

Konklusjon

Vi har revidert årsregnskapet til H & K Sandnes AS.

Årsregnskapet består av:

- Balanse per 31. desember 2023,
- Resultatregnskap 2023
- Kontantstrømoppstilling for regnskapsåret avsluttet per 31. desember 2023
- Noter til årsregnskapet, herunder et sammendrag av viktige regnskapsprinsipper.

Etter vår mening:

- Oppfyller årsregnskapet gjeldende lovkrav, og
- Gir årsregnskapet et rettviseende bilde av selskapets finansielle stilling per 31. desember 2023 og av dets resultater og kontantstrømmer for regnskapsåret i samsvar med regnskapslovens regler og god regnskapskikk i Norge.

Grunnlag for konklusjonen

Vi har gjennomført revisjonen i samsvar med International Standards on Auditing (ISA-ene). Våre oppgaver og plikter i henhold til disse standardene er beskrevet nedenfor under Revisors oppgaver og plikter ved revisjonen av årsregnskapet. Vi er uavhengige av selskapet i samsvar med kravene i relevante lover og forskrifter i Norge og International Code of Ethics for Professional Accountants (inkludert internasjonale uavhengighetsstandarder) utstedt av International Ethics Standards Board for Accountants (IESBA-reglene), og vi har overholdt våre øvrige etiske forpliktelser i samsvar med disse kravene. Innhentet revisjonsbevis er etter vår vurdering tilstrekkelig og hensiktsmessig som grunnlag for vår konklusjon.

Annen informasjon

Styret og daglig leder (ledelsen) er ansvarlig for annen informasjon. Annen informasjon består av årsberetningen. Vår konklusjon om årsregnskapet ovenfor dekker ikke annen informasjon.

I forbindelse med revisjonen av årsregnskapet er det vår oppgave å lese annen informasjon. Formålet er å vurdere hvorvidt det foreligger vesentlig inkonsistens mellom annen informasjon og årsregnskapet og den kunnskap vi har opparbeidet oss under revisjonen av årsregnskapet, eller hvorvidt informasjon i annen informasjon ellers fremstår som vesentlig feil. Vi har plikt til å rapportere dersom annen informasjon fremstår som vesentlig feil. Vi har ingenting å rapportere i så henseende.

Konklusjon om årsberetningen

Basert på kunnskapen vi har opparbeidet oss i revisjonen, mener vi at årsberetningen

- er konsistent med årsregnskapet og
- inneholder de opplysninger som skal gis i henhold til gjeldende lovkrav.

Styret og daglig leders ansvar for årsregnskapet

Styret og daglig leder (ledelsen) er ansvarlig for å utarbeide årsregnskapet og for at det gir et rettviseende bilde i samsvar med regnskapslovens regler og god regnskapskikk i Norge. Ledelsen er også ansvarlig for slik intern kontroll som den finner nødvendig for å kunne utarbeide et årsregnskap som ikke inneholder vesentlig feilinformasjon, verken som følge av misligheter eller utilsiktede feil.



Ved utarbeidelsen av årsregnskapet må ledelsen ta standpunkt til selskapets evne til fortsatt drift og opplyse om forhold av betydning for fortsatt drift. Forutsetningen om fortsatt drift skal legges til grunn for årsregnskapet så lenge det ikke er sannsynlig at virksomheten vil bli avviklet.

Revisors oppgaver og plikter ved revisjonen av årsregnskapet

Vårt mål er å oppnå betryggende sikkerhet for at årsregnskapet som helhet ikke inneholder vesentlig feilinformasjon, verken som følge av misligheter eller utilsiktede feil, og å avgi en revisjonsberetning som inneholder vår konklusjon. Betryggende sikkerhet er en høy grad av sikkerhet, men ingen garanti for at en revisjon utført i samsvar med ISA-ene, alltid vil avdekke vesentlig feilinformasjon. Feilinformasjon kan oppstå som følge av misligheter eller utilsiktede feil. Feilinformasjon er å anse som vesentlig dersom den enkeltvis eller samlet med rimelighet kan forventes å påvirke de økonomiske beslutningene som brukerne foretar på grunnlag av årsregnskapet.

For videre beskrivelse av revisors oppgaver og plikter vises det til:
<https://revisorforeningen.no/revisjonsberetninger>

BDO AS

Ekaterina Volodina
statsautorisert revisor
(elektronisk signert)

Penneo Dokumentnøkkel: Z0WPV-DXEAG-TZEEC-AC0ZP-PYTT7-8W7ZC



PENNEO

Signaturene i dette dokumentet er juridisk bindende. Dokument signert med "Penneo™ - sikker digital signatur". De signerende parter sin identitet er registrert, og er listet nedenfor.

"Med min signatur bekrefter jeg alle datoer og innholdet i dette dokument."

Volodina, Ekaterina

Partner

På vegne av: BDO AS

Serienummer: no_bankid:9578-5999-4-1915234

IP: 188.95.xxx.xxx

2024-05-15 16:58:11 UTC



Volodina, Ekaterina

Statsautorisert revisor

På vegne av: BDO AS

Serienummer: no_bankid:9578-5999-4-1915234

IP: 188.95.xxx.xxx

2024-05-15 16:58:11 UTC



Dokumentet er signert digitalt, med **Penneo.com**. Alle digitale signatur-data i dokumentet er sikret og validert av den datamaskin-utregnede hash-verdien av det opprinnelige dokument. Dokumentet er låst og tids-stemplet med et sertifikat fra en betrodd tredjepart. All kryptografisk bevis er integrert i denne PDF, for fremtidig validering (hvis nødvendig).

Hvordan bekrefter at dette dokumentet er originalen?

Dokumentet er beskyttet av ett Adobe CDS sertifikat. Når du åpner dokumentet i

Adobe Reader, skal du kunne se at dokumentet er sertifisert av **Penneo e-signature service <penneo@penneo.com>**. Dette garanterer at innholdet i dokumentet ikke har blitt endret.

Det er lett å kontrollere de kryptografiske beviser som er lokalisert inne i dokumentet, med Penneo validator - <https://penneo.com/validator>

Penneo Dokumentnøkkel: Z0WPV-DXEAG-TZEEC-AC0ZP-PYTT7-8W7ZC