



## ÅRSREGNSKAPET FOR REGNSKAPSÅRET 2021 - GENERELL INFORMASJON

### Enheten

Organisasjonsnummer: 912 892 522  
Organisasjonsform: Aksjeselskap  
Foretaksnavn: SCANDEC HOLDING AS  
Forretningsadresse: Trollåsveien 6  
1414 TROLLÅSEN

### Regnskapsår

Årsregnskapets periode: 01.01.2021 - 31.12.2021

### Konsern

Mørselskap i konsern: Ja  
Konsernregnskap lagt ved: Ja

### Regnskapsregler

Regler for små foretak benyttet: Nei  
Benyttet ved utarbeidelsen av årsregnskapet til selskapet: Regnskapslovens alminnelige regler  
Benyttet ved utarbeidelsen av årsregnskapet til konsernet: Regnskapslovens alminnelige regler

### Årsregnskapet fastsatt av kompetent organ

Bekreftet av representant for selskapet: Knut Øversjøen  
Dato for fastsettelse av årsregnskapet: 24.06.2022

### Grunnlag for avgivelse

År 2021: Årsregnskapet er elektronisk innlevert  
År 2020: Tall er hentet fra elektronisk innlevert årsregnskap fra 2021

*Det er ikke krav til at årsregnskapet m.v. som sendes til Regnskapsregisteret er undertegnet. Kontrollen på at dette er utført ligger hos revisor/enhetens øverste organ. Sikkerheten ivaretas ved at innsender har rolle/rettighet for innsending av årsregnskapet via Altinn, og ved at det bekreftes at årsregnskapet er fastsatt av kompetent organ.*

Brønnøysundregistrene, 11.08.2023



## Resultatregnskap

Beløp i: NOK	Note	2021	2020
<b>RESULTATREGNSKAP</b>			
<b>Kostnader</b>			
Lønnskostnad	2	456 400	
Annen driftskostnad	2	96 250	58 812
<b>Sum kostnader</b>		<b>552 650</b>	<b>58 812</b>
<b>Driftsresultat</b>		<b>-552 650</b>	<b>-58 812</b>
<b>Finansinntekter og finanskostnader</b>			
Inntekt på investering i datterselskap og tilknyttet selskap	3	11 042 588	15 843 082
Annen renteinntekt	3	610 793	1 269
<b>Sum finansinntekter</b>		<b>11 653 381</b>	<b>15 844 351</b>
Annen rentekostnad		372 134	301 799
Annen finanskostnad		181 399	83 740
<b>Sum finanskostnader</b>		<b>553 533</b>	<b>385 539</b>
<b>Netto finans</b>		<b>11 099 848</b>	<b>15 458 812</b>
<b>Ordinært resultat før skattekostnad</b>		<b>10 547 198</b>	<b>15 400 000</b>
<b>Ordinært resultat etter skattekostnad</b>		<b>10 547 198</b>	<b>15 400 000</b>
<b>Årsresultat</b>		<b>10 547 198</b>	<b>15 400 000</b>
<b>Overføringer og disponeringer</b>			
Overføringer til/fra annen egenkapital		10 547 198	14 723 286
<b>Sum overføringer og disponeringer</b>	5	<b>10 547 198</b>	<b>14 723 286</b>



## Balanse

Beløp i: NOK	Note	2021	2020
<b>BALANSE - EIENDELER</b>			
<b>Anleggsmidler</b>			
<b>Immaterielle eiendeler</b>			
Konsesjoner, patenter, lisenser, varemerker og lignende rettigheter		101 079	101 079
<b>Sum immaterielle eiendeler</b>		<b>101 079</b>	<b>101 079</b>
<b>Finansielle anleggsmidler</b>			
Investering i datterselskap	3	39 561 683	37 125 433
<b>Sum finansielle anleggsmidler</b>		<b>39 561 683</b>	<b>37 125 433</b>
<b>Sum anleggsmidler</b>		<b>39 662 762</b>	<b>37 226 512</b>
<b>Omløpsmidler</b>			
<b>Varer</b>			
<b>Fordringer</b>			
Konsernfordringer	3	18 873 401	15 843 082
<b>Sum fordringer</b>		<b>18 873 401</b>	<b>15 843 082</b>
<b>Investeringer</b>			
Andre markedsbaserte finansielle instrumenter	9	5 147	
<b>Sum investeringer</b>		<b>5 147</b>	
<b>Bankinnskudd, kontanter og lignende</b>			
Bankinnskudd, kontanter og lignende	9	117 593	15 423
<b>Sum bankinnskudd, kontanter og lignende</b>		<b>117 593</b>	<b>15 423</b>
<b>Sum omløpsmidler</b>		<b>18 996 141</b>	<b>15 858 505</b>
<b>SUM EIENDELER</b>		<b>58 658 903</b>	<b>53 085 017</b>

## BALANSE - EGENKAPITAL OG GJELD

### Egenkapital



### Balanse

Beløp i: NOK	Note	2021	2020
<b>Innskutt egenkapital</b>			
Aksjekapital	5,6	2 100 000	2 100 000
Beholdning av egne aksjer	5,6	-65 000	-65 000
Overkurs	5	400 000	400 000
<b>Sum innskutt egenkapital</b>		<b>2 435 000</b>	<b>2 435 000</b>
<b>Opptjent egenkapital</b>			
Annen egenkapital	5	34 166 089	35 618 889
<b>Sum opptjent egenkapital</b>		<b>34 166 089</b>	<b>35 618 889</b>
<b>Sum egenkapital</b>		<b>36 601 089</b>	<b>38 053 889</b>
<b>Gjeld</b>			
<b>Langsiktig gjeld</b>			
<b>Annen langsiktig gjeld</b>			
Gjeld til kredittinstitusjoner	7,8,9	18 571 428	8 525 000
<b>Sum annen langsiktig gjeld</b>		<b>18 571 428</b>	<b>8 525 000</b>
<b>Sum langsiktig gjeld</b>		<b>18 571 428</b>	<b>8 525 000</b>
<b>Kortsiktig gjeld</b>			
Kortsiktig konserngjeld	3	3 313 300	5 940 064
Annen kortsiktig gjeld		173 086	24 013
Andre markedsbaserte finansielle instrumenter	9	0	542 051
<b>Sum kortsiktig gjeld</b>		<b>3 486 386</b>	<b>6 506 128</b>
<b>Sum gjeld</b>		<b>22 057 814</b>	<b>15 031 128</b>
<b>SUM EGENKAPITAL OG GJELD</b>		<b>58 658 903</b>	<b>53 085 017</b>



## Konsernets resultatregnskap

Beløp i: NOK	Note	2021	2020
<b>RESULTATREGNSKAP</b>			
<b>Inntekter</b>			
Salgsinntekt	15	275 418 737	241 155 319
Annen driftsinntekt		372 321	504 565
<b>Sum inntekter</b>		<b>275 791 058</b>	<b>241 659 884</b>
<b>Kostnader</b>			
Varekostnad		191 514 413	167 257 339
Lønnskostnad	2	39 573 327	34 404 920
Avskrivning anleggsmidler	5	797 208	465 105
Avskrivning goodwill	4	1 523 918	1 386 343
Nedskrivning av varige driftsmidler og immaterielle eiendeler	5	133 611	0
Annen driftskostnad	2,13	21 736 442	19 380 958
<b>Sum kostnader</b>		<b>255 278 919</b>	<b>222 894 665</b>
<b>Driftsresultat</b>		<b>20 512 139</b>	<b>18 765 219</b>
<b>Finansinntekter og finanskostnader</b>			
Annen finansinntekt	14	717 365	119 413
<b>Sum finansinntekter</b>		<b>717 365</b>	<b>119 413</b>
Annen finanskostnad		1 520 873	1 988 840
<b>Sum finanskostnader</b>		<b>1 520 873</b>	<b>1 988 840</b>
<b>Netto finans</b>		<b>-803 508</b>	<b>-1 869 427</b>
<b>Ordinært resultat før skattekostnad</b>		<b>19 708 631</b>	<b>16 895 792</b>
Skattekostnad på ordinært resultat	3	5 085 957	4 427 204
<b>Ordinært resultat etter skattekostnad</b>		<b>14 622 674</b>	<b>12 468 588</b>
<b>Årsresultat</b>		<b>14 622 674</b>	<b>12 468 588</b>
<b>Overføringer og disponeringer</b>			
Overføringer til/fra annen egenkapital		14 622 674	12 468 588
<b>Sum overføringer og disponeringer</b>		<b>14 622 674</b>	<b>12 468 588</b>



## Konsernets balanse

Beløp i: NOK	Note	2021	2020
<b>BALANSE - EIENDELER</b>			
<b>Anleggsmidler</b>			
<b>Immaterielle eiendeler</b>			
Programvare og rettigheter	4	686 334	101 079
Utsatt skattefordel	3	329 545	209 516
Goodwill	4	17 042 894	18 022 457
<b>Sum immaterielle eiendeler</b>		<b>18 058 773</b>	<b>18 333 052</b>
<b>Varige driftsmidler</b>			
Driftsløsøre, inventar, verktøy, kontormaskiner og lignende	5,12	2 150 304	1 850 215
<b>Sum varige driftsmidler</b>		<b>2 150 304</b>	<b>1 850 215</b>
<b>Sum anleggsmidler</b>		<b>20 209 077</b>	<b>20 183 267</b>
<b>Omløpsmidler</b>			
<b>Varer</b>			
Varer	6,12	47 572 057	28 503 521
<b>Sum varer</b>		<b>47 572 057</b>	<b>28 503 521</b>
<b>Fordringer</b>			
Kundefordringer	12	66 409 607	53 023 374
Andre fordringer	7	1 756 469	1 283 834
<b>Sum fordringer</b>		<b>68 166 076</b>	<b>54 307 208</b>
<b>Investeringer</b>			
Andre finansielle instrumenter	14	5 147	
<b>Sum investeringer</b>		<b>5 147</b>	
<b>Bankinnskudd, kontanter og lignende</b>			
Bankinnskudd, kontanter og lignende	8	12 162 347	7 497 569
<b>Sum bankinnskudd, kontanter og lignende</b>		<b>12 162 347</b>	<b>7 497 569</b>
<b>Sum omløpsmidler</b>		<b>127 905 627</b>	<b>90 308 298</b>
<b>SUM EIENDELER</b>		<b>148 114 704</b>	<b>110 491 565</b>





### Konsernets balanse

Beløp i: NOK	Note	2021	2020
<b>BALANSE - EGENKAPITAL OG GJELD</b>			
<b>Egenkapital</b>			
<b>Innskutt egenkapital</b>			
Aksjekapital	9,10	2 100 000	2 100 000
Beholdning av egne aksjer	9	-65 000	-65 000
Overkurs	9	400 000	400 000
<b>Sum innskutt egenkapital</b>		<b>2 435 000</b>	<b>2 435 000</b>
<b>Opptjent egenkapital</b>			
Annen egenkapital	9	38 844 894	36 159 218
<b>Sum opptjent egenkapital</b>		<b>38 844 894</b>	<b>36 159 218</b>
<b>Sum egenkapital</b>		<b>41 279 894</b>	<b>38 594 218</b>
<b>Gjeld</b>			
<b>Langsiktig gjeld</b>			
<b>Annen langsiktig gjeld</b>			
Gjeld til kredittinstitusjoner	11,12	18 571 428	8 525 000
<b>Sum annen langsiktig gjeld</b>		<b>18 571 428</b>	<b>8 525 000</b>
<b>Sum langsiktig gjeld</b>		<b>18 571 428</b>	<b>8 525 000</b>
<b>Kortsiktig gjeld</b>			
Gjeld til kredittinstitusjoner	12	0	6 592 636
Leverandørgjeld		52 275 239	26 712 915
Betalbar skatt	3	5 205 986	4 288 037
Skyldige offentlige avgifter		19 521 875	16 517 037
Annen kortsiktig gjeld	7	11 260 281	8 719 382
Andre markedsbaserte finansielle instrumenter	14	0	542 051
<b>Sum kortsiktig gjeld</b>		<b>88 263 381</b>	<b>63 372 058</b>
<b>Sum gjeld</b>		<b>106 834 809</b>	<b>71 897 058</b>
<b>SUM EGENKAPITAL OG GJELD</b>		<b>148 114 703</b>	<b>110 491 276</b>



 BankID Signing  
Knut Øversjøen  
2022-06-12

 BankID Signing  
Kjell-Ragnar Haukelidsæter  
2022-06-15

 BankID Signing  
Roy Oddvar Myklebust  
2022-06-16

# Årsregnskap

## Scandec Holding AS

Styrets årsberetning  
Selskapsregnskap  
Konsernregnskap

# 2021

Organisasjonsnummer 912 892 522



## Scandec Holding AS Årsberetning for 2021



### VIRKSOMHETEN

Scandec Holding AS ble stiftet 6. desember 2013 med formål å eie aksjer i andre selskaper samt alt som står i forbindelse med dette. Selskapet overtok samme måned 100 % eierskap i Scandec Systemer AS, og er morselskap i et konsern lokalisert på Trollåsen utenfor Oslo. 2021 er dermed det åttende hele driftsåret for konsernet.

### REDEGJØRELSE FOR ÅRSREGNSKAPET

Styret mener at årsberetning med regnskap gir et riktig bilde av konsernets eiendeler og gjeld, finansielle stilling og resultat.

Morselskapet hadde ingen omsetning i 2021 og 2020. Årets resultat ble 10,5 MNOK (2020, 14,7 MNOK). Konsernet hadde en omsetning på 275 MNOK (2020, 241 MNOK) og et årsresultat på 14,6 MNOK (2020, 12,4 MNOK).

Økningen i omsetning skyldes økt salgsaktivitet, fokus på større avtalepartnere og omstrukturering av salsorganisasjonen. Omsetningsveksten var jevnere og bedre fordelt på flere forhandlere enn tidligere år.

### FINANSIELL RISIKO

Konsernets finansielle risiko er først og fremst knyttet til valutakurssvingninger på innkjøp. Varekjøp i Scandec Systemer AS består i hovedsak av importerte varer som kjøpes inn i EUR, USD, SEK og GBP. Uheldige effekter av valutasingninger søkes motvirket gjennom valutasikringer.

Selskapets lån er i norske kroner i Nordea. Hoved lånet på 18,5 MNOK forfaller 10.06.2024. Se note om langsiktig gjeld knyttet til lånebetingelser per 31. desember 2021.

Det ble inngått rentebytteavtale i 2019. Se omtale i egen note til årsregnskapet.

Scandec Systemer AS har en betydelig kundeportefølje over hele landet, og vil løpende være eksponert for kredittrisikoen hos våre kunder. Det har historisk sett vært veldig lave tap i kundeporteføljen.

Scandec Systemer AS er generelt eksponert mot den norske økonomien, og den offentlige sektor spesielt. Våre hovedmarkeder har historisk sett vært meget stabile.

Konsernet er eksponert mot valuta og markedsrisiko gjennom heleid datterselskap Scandec System AB.

Det er kontinuerlig fokus på å forbedre likviditeten både mot kunder og leverandører, og løpende likviditetsbehov vil svinge med hvilke typer produkter vi selger kombinert med hvilke leverandører som brukes. Dette er kun kortsiktige svingninger, og langsiktige vil kontantstrømmen i selskapet følge inntjeningen.

### KONTANTSTRØM

Samlet kontantstrøm fra operasjonelle aktiviteter i konsernet var i 2021 på 15,5 MNOK mens driftsresultatet var på 20,5 MNOK. Differensen ligger primært i endringene i varelager, kundefordringer, leverandørgjeld og andre tidsavgrensingsposter.

Selskapsregnskapet har en netto kontantstrøm fra drift på -0,5 MNOK.

Konsernets evne til egenfinansiering av investeringer vurderes som god.



## FORTSATT DRIFT OG FREMTIDIG UTVIKLING

Årsregnskapet for 2021 er satt opp under forutsetningen av fortsatt drift, og det bekreftes forutsetningen om fortsatt drift er til stede. Styret har et positivt syn på den videre utvikling og venter, med forbehold om usikkerhet knyttet til vurderingen av fremtiden, fortsatt vekst for konsernet, dette basert på et solid produktspekter og dyktige medarbeidere.

For 2022 har selskapet en bra ordresreserve både innen maritim og offentlig sektor, samtidig som kjernevirksomheten forventer å levere resultater på nivå eller bedre enn tidligere år.

## HENDELSER ETTER BALANSEDAGEN

Styret ser en god etterspørsel etter selskapets produkter og tjenester også i 2022. Per dato for avleggelse av årsregnskapet vurderer styret at det ikke foreligger informasjon eller forhold som indikerer at forutsetningen om fortsatt drift ikke kan legges til grunn. Styret følger den urolige politiske utviklingen i Europa nøye (Pga Russland/Ukraina krigen) og vurderer løpende tiltak dersom situasjonen skulle endre seg og påvirke verdenshandelen ytterligere.

## ARBEIDSMILJØ – FORURENSNING

Arbeidsmiljøet anses som godt. Sykefraværet i konsernet var på 239 dager som utgjør 3,21% av den totale arbeidstiden i 2021. Dette er en endring fra 285 dager i 2020. Det har vært en ulykke, men uten varig skade i løpet av det året som har gått.

Virksomhetens art medfører hverken forurensning eller utslipp som kan være til skade av nevneverdig grad for det ytre miljøet.

## LIKESTILLING

Konsernet har som mål å være en arbeidsplass med full likestilling mellom kjønnene selv om det tekniske- og selgermiljøet er mannsdominert. Totalt i konsernet er det 7 kvinnelige ansatte og 41 mannlige ved årsskiftet. Det er to kvinnelige ledere i datterselskapet Scandec Systemer AS.

Styret i Scandec Holding AS består av tre menn.

## SOLIDITET

Konsernet har en egenkapital ved årets slutt på 41,2 MNOK (2020: 38,6 MNOK). Scandec har i de siste årene skiftet ut noen leverandører både på grunn av skifte i markedet, produktmiks og at våre leverandører er blitt kjøpt opp av konkurrenter. Dette har medført både behov for økt lager og kortere kredittider (skjermer spesielt) som i korte perioder gir større utslag på likviditeten. Denne trenden forventes å fortsette i årene som kommer.

## STYREANSVARSFORSIKRING

Det er ikke tegnet ansvarsforsikring for styrets medlemmer.





**RESULTAT OG DISPONERING AV RESULTAT**

Styret foreslår følgende disponering av årsresultatet i Scandec Holding AS:

Overført til annen egenkapital                      NOK 10 547 198

Trollåsen, 10. juni 2022  
I styret for Scandec Holding AS

---

Knut Øversjøen  
styreleder

---

Roy Oddvar Myklebust  
styremedlem

---

Kjell Runar Haukelidsæter  
styremedlem



## Scandec Holding AS

### Resultatregnskap

Driftsinntekter og driftskostnader	Note	2021	2020
Lønnskostnad	2	456 400	0
Annen driftskostnad	2	96 250	58 812
Sum driftskostnader		552 650	58 812
Driftsresultat		-552 650	-58 812
<b>Finansinntekter og finanskostnader</b>			
Inntekt på investering i datterselskap	3	11 042 588	15 843 082
Annen finansinntekt	9	610 793	1 269
Verdireduksjon markedsbaserte omløpsmidler	9	0	676 714
Annen rentekostnad		372 134	301 799
Annen finanskostnad		181 399	83 740
Resultat av finansposter		11 099 848	14 782 098
Ordinært resultat før skattekostnad		10 547 198	14 723 286
Ordinært resultat		10 547 198	14 723 286
<b>Årsresultat</b>		<b>10 547 198</b>	<b>14 723 286</b>
<b>Overføringer</b>			
Avsatt til annen egenkapital		10 547 198	14 723 286
Sum overføringer	5	10 547 198	14 723 286



## Scandec Holding AS

### Balanse

Eiendeler	Note	2021	2020
<b>Anleggsmidler</b>			
<b>Immaterielle eiendeler</b>			
Konsesjoner, patenter o.l.		101 079	101 079
Sum immaterielle eiendeler		101 079	101 079
<b>Finansielle anleggsmidler</b>			
Investeringer i datterselskap	3	39 561 683	37 125 433
Sum finansielle anleggsmidler		39 561 683	37 125 433
Sum anleggsmidler		39 662 762	37 226 512
<b>Omløpsmidler</b>			
<b>Fordringer</b>			
Konsernfordringer	3	18 873 401	15 843 082
Sum fordringer		18 873 401	15 843 082
<b>Investeringer</b>			
Andre markedsbaserte finansielle instrumenter	9	5 147	0
Sum investeringer		5 147	0
Bankinnskudd, kontanter o.l.		117 593	15 423
Sum omløpsmidler		18 996 141	15 858 505
<b>Sum eiendeler</b>		<b>58 658 903</b>	<b>53 085 017</b>



## Scandec Holding AS

### Balanse

Egenkapital og gjeld	Note	2021	2020
<b>Egenkapital</b>			
<b><i>Innskutt egenkapital</i></b>			
Aksjekapital	5, 6	2 100 000	2 100 000
Egne aksjer	5, 6	-65 000	-65 000
Overkurs	5	400 000	400 000
Sum innskutt egenkapital		<u>2 435 000</u>	<u>2 435 000</u>
<b><i>Opptjent egenkapital</i></b>			
Annen egenkapital	5	<u>34 166 089</u>	<u>35 618 889</u>
Sum opptjent egenkapital		<u>34 166 089</u>	<u>35 618 889</u>
Sum egenkapital		<u>36 601 089</u>	<u>38 053 889</u>
<b>Gjeld</b>			
<b><i>Annen langsiktig gjeld</i></b>			
Gjeld til kredittinstitusjoner	7, 8, 9	<u>18 571 428</u>	<u>8 525 000</u>
Sum annen langsiktig gjeld	7	<u>18 571 428</u>	<u>8 525 000</u>
<b><i>Kortsiktig gjeld</i></b>			
Andre markedsbaserte finansielle instrumenter	9	0	542 051
Konserngjeld	3	3 313 300	5 940 064
Annen kortsiktig gjeld		<u>173 086</u>	<u>24 013</u>
Sum kortsiktig gjeld		<u>3 486 386</u>	<u>6 506 128</u>
Sum gjeld		<u>22 057 814</u>	<u>15 031 128</u>
<b>Sum egenkapital og gjeld</b>		<u>58 658 903</u>	<u>53 085 017</u>

Trollåsen, 10.06.2022  
Styret i Scandec Holding AS

Knut Øversjøen  
styreleder

Kjell Runar Haukelidsæter  
styremedlem

Roy Oddvar Myklebust  
styremedlem



## Indirekte kontantstrøm

### Scandec Holding AS

	Note	2021	2020
<b>Kontantstrømmer fra operasjonelle aktiviteter</b>			
Resultat før skattekostnad		10 547 198	14 723 286
Poster klassifisert som invest.- eller finans.aktivitet		-11 099 848	-14 782 098
Endring i andre tidsavgrensningsposter		0	676 714
Netto kontantstrøm fra operasjonelle aktiviteter		<u>-552 650</u>	<u>617 902</u>
<b>Kontantstrømmer fra investeringsaktiviteter</b>			
Utbetalinger ved kjøp av varige driftsmidler		0	101 079
Utbetalinger ved kjøp av aksjer og andeler i andre		0	80 104
Netto kontantstrøm fra investeringsaktiviteter		<u>0</u>	<u>-181 183</u>
<b>Kontantstrømmer fra finansieringsaktiviteter</b>			
Innbetalinger ved opptak av ny langsiktig gjeld		20 000 000	0
Utbetalinger ved nedbetaling av langsiktig gjeld		9 953 572	1 100 000
Utbetalinger renter og annet		-404 260	0
Utbetalinger av utbytte		11 999 998	4 500 000
Netto endring mellomværende datterselskap		2 569 568	5 735 416
Innbetalinger av konsernbidrag		443 082	501 679
Netto kontantstrøm fra finansieringsaktiviteter		<u>654 820</u>	<u>637 095</u>
Netto endring i kontanter og kontantekvivalenter		102 170	1 073 814
Beh. av kont. og kontantekvivalenter ved per. begy		15 423	2 593
Beh. av kont. og kontantekvivalenter ved per. slutt		<u>117 593</u>	<u>1 076 407</u>



## Scandec Holding AS

### Noter til årsregnskapet for 2021



#### Note 1 - Regnskapsprinsipper

Årsregnskapet er satt opp i samsvar med regnskapslovens bestemmelser.

#### Salgsinntekter og kostnader

Inntektsføring skjer etter opptjeningsprinsippet, som normalt vil være leveringstidspunktet for varer og tjenester. Utgifter kostnadsføres i samme periode som tilhørende inntekt.

#### Hovedregel for vurdering og klassifisering av eiendeler og gjeld

Eiendeler bestemt til varig eie eller bruk i virksomheten er klassifisert som anleggsmidler. Anleggsmidler vurderes til anskaffelseskost, men nedskrives til virkelig verdi når verdifallet forventes ikke å være forbigående. Langsiktig gjeld balanseføres til nominelt beløp på etableringstidspunktet.

**Øvrige eiendeler** er klassifisert som omløpsmidler, og omfatter i likhet med kortsiktig gjeld poster som forfaller til betaling innen 1 år, samt poster som knytter seg til varekretsløpet. Omløpsmidler vurderes til laveste av anskaffelseskost og virkelig verdi. Kortsiktig gjeld balanseføres til nominelt beløp på etableringstidspunktet.

#### Valuta

Pengeposter i utenlandsk valuta omregnes til balansedagens kurs.

#### Varige driftsmidler

Varige driftsmidler avskrives over forventet økonomisk levetid. Avskrivningene er som hovedregel fordelt lineært over antatt økonomisk levetid.

#### Varer

Varer er vurdert til det laveste av gjennomsnittlig anskaffelseskost og netto salgsverdi. For råvarer og varer i arbeid beregnes netto salgsverdi til salgsverdien av ferdig tilvirkede varer redusert for gjenværende tilvirkningskostnader og salgskostnader.

#### Fordringer

Kundefordringer og andre fordringer oppføres til pålydende etter fradrag for avsetning til forventet tap. Avsetning til tap gjøres på grunnlag av en individuell vurdering av de enkelte fordringene. I tillegg gjøres det for øvrige kundefordringer en uspesifisert avsetning for å dekke antatt tap.

#### Skatt

Skattekostnaden i resultatregnskapet omfatter både periodens betalbare skatt og endring utsatt skatt med mindre annet er opplyst om i note. Utsatt skatt er beregnet med 22 % på grunnlag av de midlertidige forskjeller som eksisterer mellom regnskapsmessige og skattemessige verdier. Skatteøkende og skattereduserende midlertidige forskjeller er utlignet og nettoført.



## Scandec Holding AS

### Noter til årsregnskapet for 2021



#### Note 2 - Lønnskostnader, antall ansatte, mv.

Lønnskostnader	2021	2020
Styrehonorar	400 000	0
Arbeidsgiveravgift	56 400	0
Pensjonskostnader	0	0
Andre ytelser	0	0
<b>Sum</b>	<b>456 400</b>	<b>0</b>

Gjennomsnittlig antall årsverk: 0

Ytelser til ledende personer	Styret
Lønn	400 000
Pensjonskostnader	0
Annen godtgjørelse	0

Selskapet har ikke daglig leder. Det er ikke gitt lån/sikkerhetstillelse til styreformann eller andre nærstående parter.

Styrehonorar er belastet fra og innrapportert via datterselskapet Scandec Systemer AS.

#### Obligatorisk tjenestepensjon

Selskapet er ikke pliktig til å ha tjenestepensjonsordning etter lov om obligatorisk tjenestepensjon.

#### Revisor

Kostnadsført revisjonshonorar for 2021 utgjør kr 36 875. I tillegg kommer honorar for andre tjenester med kr 59 375. Beløpene er inkl. merverdiavgift.

#### Note 3 - Investeringer i aksjer

Selskapets navn	Forretnings- kontor	Eierandel	Ansk.kost	Balanseført verdi	Resultat i 2021	EK pr. 31.12.2021
Scandec Systemer AS	Nordre Follo	100 %	36 104 684	36 104 684	18 689 100	27 423 933
Scandec Systems AB	Solna (Sverige)	100 %	3 456 999	3 456 999	-2 226 472	228 038
<b>Sum</b>			<b>39 561 683</b>	<b>39 561 683</b>		

Investeringen i datterselskap regnskapsføres etter kostmetoden i selskapsregnskapet.

\*Resultat og egenkapital er omregnet fra SEK.

Scandec Holding AS har mellomværende med døtre på kr. 15 560 101 (10 843 663).

Styret er av den oppfatning at det ikke er nedskrivningsplikt på selskapets investeringer pr. 31.12.2021.



## Scandec Holding AS

### Noter til årsregnskapet for 2021

 BankID Signing  
Knut Øversjøen  
2022-06-12

 BankID Signing  
Kjell-Runar Haukelidsæter  
2022-06-15

 BankID Signing  
Roy Oddvar Myklebust  
2022-06-16

#### Note 4 Skatt

<b>Årets skattekostnad</b>	<b>2021</b>	<b>2020</b>
Resultatført skatt på ordinært resultat:		
Betalbar skatt	0	0
Endring i utsatt skattefordel	0	0
<b>Skattekostnad ordinært resultat</b>	<b>0</b>	<b>0</b>
Skattepliktig inntekt:		
Ordinært resultat før skatt	10 547 198	14 723 286
Permanente forskjeller	-10 547 198	-14 723 286
<b>Skattepliktig inntekt</b>	<b>0</b>	<b>0</b>
Betalbar skatt i balansen:		
Betalbar skatt på årets resultat	-229 369	-97 478
Betalbar skatt på mottatt konsernbidrag	229 369	97 478
<b>Sum betalbar skatt i balansen</b>	<b>0</b>	<b>0</b>

Skatteeffekten av midlertidige forskjeller som har gitt opphav til utsatt skatt og utsatte skattefordeler, spesifisert på typer av midlertidige forskjeller

	<b>2021</b>	<b>2020</b>	<b>Endring</b>
<b>Utsatt skattefordel (22 %)</b>	<b>0</b>	<b>0</b>	<b>0</b>



## Scandec Holding AS

### Noter til årsregnskapet for 2021



#### Note 5 - Egenkapital

	Aksjekapital	Egne aksjer	Overkurs	Annen EK	Sum
Egenkapital 1. januar 2021	2 100 000	-65 000	400 000	35 618 889	38 053 889
Tilleggsutbytte	0	0	0	-11 999 998	-11 999 998
Årets resultat	0	0	0	10 547 198	10 547 198
<b>Egenkapital 31. desember 2021</b>	<b>2 100 000</b>	<b>-65 000</b>	<b>400 000</b>	<b>34 166 089</b>	<b>36 601 089</b>

#### Note 6 Aksjonærer

Aksjekapitalen i Scandec Holding AS pr. 31.12 består av:

	Antall	Pålydende	Bokført
Ordinære aksjer	2 100 000	1,0	2 100 000
<b>Sum</b>	<b>2 100 000</b>		<b>2 100 000</b>

#### Eierstruktur

De største aksjonærene i % pr. 31.12 var:

	Ordinære	Eierandel	Stemmeandel
Innblick Invest AS	1 184 500	56,4	58,2
Melesio Capital AS	610 500	29,1	30,0
Miringo AS	110 000	5,2	5,4
Raumarike AS	85 000	4,0	4,2
Scandec Holding AS	65 000	3,1	
Hame Holding AS	45 000	2,1	2,2
<b>Totalt antall aksjer</b>	<b>2 100 000</b>	<b>100,0</b>	<b>100,0</b>

#### Note 7 - Langsiktig gjeld

Gjeld	2021	2020
Gjeld til kredittinstitusjoner	18 571 428	8 525 000
Gjeld som forfaller innen 5 år fra balansedagen	18 571 428	8 525 000
Forfall senere enn fem år	0	0

Lånet skal tilbakebetales over 12 kvartalsvise terminer med like store avdrag av kr 714 286, samt sluttoppgjør på kr 12 142 857 innen 10.06.2024.

Selskapet er i brudd med lånebetingelser per 31.12.2021. Det er mottatt aksept om fravikelse av forholdet fra kredittinstitusjon. Forholdet er rettet opp per 30.04.2022.



## Scandec Holding AS

### Noter til årsregnskapet for 2021



#### Note 8 - Pantstillelser og garantier

For gjeld til kredittinstitusjoner er det stilt sikkerhet i varelager, kundefordringer og anleggsmidler tilhørende datterselskapet Scandec Systemer AS.

Pantesikret gjeld pr. 31.12.2021 :	kr 18 571 428
Pantsikkerhet pr. 31.12.2021:	kr 120 000 000
Balanseført verdi av eiendeler stilt som sikkerhet:	kr 110 443 045

#### Note 9 - Finansielle instrumenter

Rentebytteavtale Per 31.12.2021	Hovedstol	Markedsverdi	Resultatført verdiendring
Renteswap flytende	9 900 000	1 300 728	
Renteswap fast	9 900 000	-1 295 581	
<b>Sum renteinstrumenter</b>		<b>5 147</b>	<b>547 198</b>



## Scandec Holding AS

### Konsolidert resultatoppstilling

BankID Signing  
Knut Øversjøen  
2022-06-12

BankID Signing  
Kjell-Ragnar Haukelidsæter  
2022-06-15

BankID Signing  
Roy Oddvar Myklebust  
2022-06-16

Alle tall i hele kroner

Note	Driftsinntekter og driftskostnader	2021	2020
15	Salgsinntekter	275 418 737	241 155 319
	Annen driftsinntekt	372 321	504 565
	Sum driftskostnader	<u>275 791 058</u>	<u>241 659 884</u>
	Varekostnader	191 514 413	167 257 339
2	Lønnskostnader	39 573 327	34 404 920
5	Ordinære avskrivninger driftsmidler	797 208	465 105
4	Avskrivning goodwill og immaterielle eiendeler	1 523 918	1 386 343
5	Nedskrivning av driftsmidler	133 611	-
2, 13	Anne driftskostnad	21 736 442	19 380 958
	Sum driftskostnader	<u>255 278 919</u>	<u>222 894 665</u>
	<b>Driftsresultat</b>	<u>20 512 139</u>	<u>18 765 219</u>
	<b>Finaninntekter og finanskostnader</b>		
14	Annen finansinntekt	717 365	119 413
	Annen finanskostnad	1 520 873	1 988 840
	Resultat av finansposter	<u>-803 508</u>	<u>-1 869 427</u>
	<b>Ordinært resultat før skatt</b>	<u>19 708 631</u>	<u>16 895 792</u>
3	Skattekostnad på ordinært resultat	5 085 957	4 427 204
	<b>Årsresultat</b>	<u>14 622 674</u>	<u>12 468 588</u>
	<b>Disponering</b>		
	Avsatt utbytte	-	-
	Overført til annen egenkapital	14 622 674	12 468 588
	Sum overføringer	<u>14 622 674</u>	<u>12 468 588</u>



## Scandec Holding AS Konsolidert balanse pr 31. desember



*Alle tall i hele kroner*

Note	Eiendeler	2021	2020
	<b>Anleggsmidler</b>		
	<b>Immaterielle eiendeler</b>		
4	Programvare og rettigheter	686 334	101 079
3	Utsatt skattefordel	329 545	209 516
4	Goodwill og andre imm. Eiendeler	17 042 894	18 022 457
	Sum immaterielle eiendeler	<u>18 058 773</u>	<u>18 333 052</u>
	<b>Varige driftsmidler</b>		
5, 12	Inventar og utstyr	2 150 304	1 850 215
	Sum varige driftsmidler	<u>2 150 304</u>	<u>1 850 215</u>
	Sum anleggsmidler	<u>20 209 077</u>	<u>20 183 267</u>
	<b>Omløpsmidler</b>		
6, 12	Varelager	47 572 057	28 503 521
	<b>Fordringer</b>		
12	Kundefordringer	66 409 607	53 023 374
7	Andre kortsiktig fordringer	1 756 469	1 283 834
	Sum fordringer	<u>68 166 076</u>	<u>54 307 208</u>
	<b>Investeringer</b>		
14	Finansielle instrumenter	5 147	-
	Sum Investeringer	<u>5 147</u>	<u>-</u>
8	Bankinnskudd, kontanter o.l.	12 162 347	7 497 569
	Sum omløpsmidler	<u>127 905 627</u>	<u>90 308 298</u>
	<b>Sum eiendeler</b>	<u>148 114 704</u>	<u>110 491 565</u>



## Scandec Holding AS

### Konsolidert balanse pr 31. desember



Note	Egenkapital og gjeld	2021	2020
	<b>Innskutt egenkapital</b>		
9, 10	Aksjekapital	2 100 000	2 100 000
9	Egne aksjer	-65 000	-65 000
9	Overkurs	400 000	400 000
	Sum innskutt egenkapital	<b>2 435 000</b>	<b>2 435 000</b>
	<b>Opptjent egenkapital</b>		
9	Annen egenkapital	38 844 894	36 159 218
	Sum opptjent egenkapital	<b>38 844 894</b>	<b>36 159 218</b>
	Sum egenkapital	<b>41 279 893</b>	<b>38 594 218</b>
	<b>Gjeld</b>		
	<b>Annen langsiktig gjeld</b>		
11, 12	Gjeld til kredittinstitusjoner	18 571 428	8 525 000
	Sum annen langsiktig gjeld	<b>18 571 428</b>	<b>8 525 000</b>
	<b>Kortsiktig gjeld</b>		
12	Gjeld til kredittinstitusjoner	-	6 592 636
14	Andre markedsbaserte finansielle instrumenter	-	542 051
	Leverandørgjeld	52 275 239	26 712 915
3	Betalbar skatt	5 205 986	4 288 037
	Skyldig offentlige avgifter	19 521 875	16 517 327
	Avsatt utbytte	-	-
7	Annen kortsiktig gjeld	11 260 281	8 719 382
	Sum kortsiktig gjeld	<b>88 263 381</b>	<b>63 372 348</b>
	Sum gjeld	<b>106 834 809</b>	<b>71 897 348</b>
	Sum egenkapital og gjeld	<b>148 114 702</b>	<b>110 491 565</b>

Trollåsen, 10.06.2022  
Styret i Scandec Holding AS

\_\_\_\_\_  
Knut Øversjøen  
styreleder

\_\_\_\_\_  
Kjell Runar Haukelidsæter  
styremedlem

\_\_\_\_\_  
Roy Oddvar Myklebust  
styremedlem



## Scandec Holding AS

### Konsolidert kontantstrømoppstilling

Alle tall i hele kroner


 BankID Signing  
Knut Øversjøen  
2022-06-12  
 BankID Signing  
Kjell-Runar Haukelidsæter  
2022-06-15  
 BankID Signing  
Roy Oddvar Myklebust  
2022-06-16


	2021	2020
<b>KONTANTSTRØMMER FRA OPERASJONELLE AKTIVITETER:</b>		
Ordinært resultat før skattekostnad	19 708 631	16 895 792
Periodens betalte skatt	-4 288 037	-3 217 377
Ordinære avskrivninger	797 208	465 105
Avskrivning goodwill	1 523 918	1 386 343
Nedskrivning eiendeler	133 611	-
Endring varelager	-19 068 536	3 436 114
Endring i kundefordringer	-13 386 233	-20 958 963
Endring i leverandørgjeld	25 562 324	7 764 567
Endring i andre tidsavgrensningsposter	4 552 042	10 439 318
<b>Netto kontantstrømmer fra operasjonelle aktiviteter</b>	<b>15 534 930</b>	<b>16 210 899</b>
<b>KONTANTSTRØMMER FRA INVESTERINGSAKTIVITETER:</b>		
Utbetalinger ved kjøp av varige driftsmidler og immtr. eiendeler	-2 323 944	-1 556 449
<b>Netto kontantstrøm fra investeringsaktiviteter</b>	<b>-2 323 944</b>	<b>-1 556 449</b>
<b>KONTANTSTRØMMER FRA FINANSIERINGSAKTIVITETER:</b>		
Netto endring kassekreditt	-	-
Innbetalinger ved opptak av ny langsiktig gjeld	20 000 000	-
Utbetalinger ved nedbetaling av langsiktig gjeld	-9 953 572	-1 100 000
Utbetalinger ved nedbetaling av kortsiktig gjeld	-6 592 637	-3 932 703
Utbetalling av utbytte	-11 999 998	-4 500 000
Kjøp av egne aksjer	-	-
<b>Netto kontantstrøm fra finansieringsaktiviteter</b>	<b>-8 546 207</b>	<b>-9 532 703</b>
<b>Netto kontantstrøm i perioden</b>	<b>4 664 779</b>	<b>5 121 748</b>
Kontanter per 01.01	7 497 569	2 375 821
<b>Beholdning av bankinnskudd, kontanter og lignende pr 31.12.</b>	<b>12 162 347</b>	<b>7 497 569</b>



## Scandec Holding AS - Konsern

 BankID Signing  
Knut Øversjøen  
2022-06-12

 BankID Signing  
Kjell-Runar Haukelidsæter  
2022-06-15

 BankID Signing  
Roy Oddvar Myklebust  
2022-06-16

### Note 1 - Regnskapsprinsipper

#### Generell informasjon

Årsregnskapet er satt opp i samsvar med regnskapsloven og god regnskapsskikk.

#### Konsolidering

Konsernregnskapet inkluderer Scandec Holding AS og datterselskapene Scandec Systemer AS og Scandec System AB. Tidspunkt for konsernetablering var 6. desember 2013. Transaksjoner og mellomværende mellom selskapene er eliminert. Oppkjøpsmetoden benyttes ved regnskapsføring av virksomhets sammenslutninger. Selskaper som er kjøpt eller solgt i løpet av året inkluderes i konsernselskapet fra det tidspunktet kontroll oppnås og inntil kontroll opphører.

#### Salgsinntekter

Inntektsføring ved salg av varer skjer på leveringstidspunktet. Tjenester inntektsføres i takt med utførelsen. Andelen av salgsinntekter som knytter seg til fremtidige serviceytelser balanseføres som uopptjent inntekt ved salget, og inntektsføres deretter i takt med levering av ytelsene. Salg skjer i hovedsak til kunder i Norge.

#### Klassifisering og vurdering av balanseposter

Eiendeler bestemt til varig eie eller bruk er klassifisert som anleggsmidler. Eiendeler som er tilknyttet varekretsløpet er klassifisert som omløpsmidler. Fordringer klassifiseres som omløpsmidler hvis de skal tilbakebetales i løpet av ett år etter utbetalingstidspunktet. For gjeld er analoge kriterier lagt til grunn.

Omløpsmidler vurderes til laveste av anskaffelseskost og virkelig verdi. Kortsiktig gjeld balanseføres til nominelt beløp på etableringstidspunktet.

Anleggsmidler vurderes til anskaffelseskost. Varige anleggsmidler som forringes i verdi avskrives lineært over forventet økonomisk levetid. Anleggsmidlene nedskrives til virkelig verdi ved verdifall som ikke forventes å være forbigående. Langsiktig gjeld i norske kroner balanseføres til nominelt beløp på etableringstidspunktet.

#### Immaterielle eiendeler

Utgifter til immaterielle eiendeler er balanseført i den utstrekning kriteriene for balanseføring er oppfylt. Dette innebærer at utgifter er balanseført når det er ansett som sannsynlig at de fremtidige økonomiske fordelene knyttet til eiendelen vil tilflyte selskapet og man har kommet frem til en pålitelig måling av anskaffelseskosten for eiendelen. Goodwill avskrives over forventet levetid.

#### Varige driftsmidler

Varige driftsmidler balanseføres første gang til anskaffelseskost. Anskaffelseskost inkluderer kostnader direkte knyttet til anskaffelsen av driftsmiddelet. Påfølgende utgifter legges til driftsmidlenes verdi eller balanseføres separat, når det er sannsynlig at fremtidige økonomiske fordeler knyttet til utgiften vil tilflyte konsernet, og utgiften kan måles pålitelig. Øvrige reparasjons- og vedlikeholdsutgifter føres over resultat i den perioden utgiftene pådras.

#### Verdifall på ikke-finansielle eiendeler

Immaterielle eiendeler med udefinert brukstid avskrives ikke og testes for årlig verdifall. En nedskrivning resultatføres med forskjellen mellom balanseført verdi og gjenvinnbart beløp. Gjenvinnbart beløp er det høyeste av virkelig verdi med fradrag av salgskostnader og bruksverdi.

#### Varebeholdninger

Lager av innkjøpte varer er vedsatt til laveste av anskaffelseskost og virkelig verdi. Det foretas nedskrivning for påregnelig ukurans.

#### Kundefordringer

Kundefordringer og andre fordringer er oppført i balansen til pålydende etter fradrag for avsetning til forventet tap. Avsetning til tap gjøres på grunnlag av individuelle vurderinger av de enkelte fordringene. I tillegg gjøres det for øvrige kundefordringer en spesifikk avsetning for å dekke antatt tap.

#### Valuta

Transaksjoner i utenlandsk valuta omregnes til kursen på transaksjonstidspunktet. Pengeposter i utenlandsk valuta omregnes til norske kroner ved å benytte balansedagens kurs. Valutakursendringer resultatføres løpende i regnskapsperioden. Valutakursdifferanser i konsern gjelder innkjøp av varer i datter og er presentert under varekost.

#### Pensjoner

Selskapene er pliktige til å ha tjenestepensjon etter lov om obligatorisk tjenestepensjon. Det er avtalt innskuddsbaserte pensjonsordninger som tilfredsstiller kravene i lovgivningen.

#### Skatt

Skattekostnad består av betalbar skatt og endring i utsatt skatt. Utsatt skatt/skattefordel er beregnet på alle forskjeller mellom regnskapsmessig og skattemessig verdi på eiendeler og gjeld.



## Scandec Holding AS - Konsern



Utsatt skattefordel er regnskapsført når det er sannsynlig at selskapet vil ha tilstrekkelige skattemessige overskudd i senere periode for å nyttiggjøre skattefordelen. Selskapet resultatfører tidligere ikke regnskapsført utsatt skattefordel i den grad det har blitt synliggjort at selskapet kan benytte seg av den utsatte skattefordelen. Likeledes vil selskapet redusere utsatt skattefordel i den grad selskapet anser det som sannsynlig at det kan nyttiggjøre seg av den utsatte skattefordelen.

Utsatt skatt og utsatt skattefordel er målt basert på forventet fremtidig skattesats knyttet til postene hvor den midlertidige forskjellen har oppstått. Utsatt skatt og utsatt skattefordel føres opp til nominell verdi og er klassifisert finansielt anleggsmiddel (langiktig forpliktelse) i balansen.

Skatt blir resultatført, bortsett fra når den relaterer seg til poster som er ført mot utvidet resultat eller direkte mot egenkapitalen. Hvis det er tilfelle, blir skatten også ført mot utvidet resultat eller direkte mot egenkapitalen.

### Hendelser etter balansedagen

Ny informasjon etter balansedag om selskapets finansielle stilling på balansedagen er hensyntatt i årsregnskapet. Hendelser etter balansedag som ikke påvirker selskapets finansielle stilling på balansedagen, men som vil påvirke selskapets finansielle stilling i fremtiden er opplyst om dersom dette er vesentlig.

### Kontantstrømoppstilling

Kontantstrømoppstillingen er utarbeidet etter den indirekte metoden. Kontanter og kontantekvivalenter omfatter kontanter, bankinnskudd og andre kortsiktige, likvide plasseringer som umiddelbart og med uvesentlig kursrisiko kan konverteres til kjente kontantbeløp og med forfallsdato kortere enn tre måneder fra anskaffelsesdato.



## Scandec Holding AS - Konsern

 BankID Signing  
Knut Øversjøen  
2022-06-12

 BankID Signing  
Kjell-Ragnar Haukelidsæter  
2022-06-15

 BankID Signing  
Roy Oddvar Myklebust  
2022-06-16

### Note 2 - Lønnskostnader, antall ansatte mv

	2021	
Lønnskostnader	32 853 877	
Arbeidsgiveravgift	5 156 709	4 029 138
Pensjonskostnader	985 961	1 014 468
Andre ytelser	576 782	382 885
<b>Sum</b>	<b>39 573 329</b>	<b>34 404 920</b>

Gjennomsnittlig antall årsverk 45 41

Ytelser til ledende personer	Daglig leder	Styret
Lønn	-	-
Styrehonorar	-	400 000
Pensjonskostnader	-	-
Annen godtgjørelse	-	-
<b>Sum</b>	<b>-</b>	<b>400 000</b>

Det er ikke gitt lån/sikkerhetsstillelse til daglig leder, styreformann eller andre nærstående parter. Det er ingen enkelt lån/sikkerhetsstillelse som utgjør mer enn 5 % av selskapets egenkapital.

Det foreligger ingen særskilte avtaler med daglig leder eller styret knyttet til opphør eller endring av ansettelsesforhold.

### Obligatorisk tjenestepensjon

Selskapet er pliktig til å ha en obligatorisk tjenestepensjonsordning etter lov om obligatorisk tjenestepensjon og har etablert pensjonsordninger som oppfyller kravene

Revisor	2021	2020
Lovpålagt revisjon (inkl. teknisk bistand med årsoppgjør)	186 375	170 000
Skatterådgivning (inkl. teknisk bistand med ligningspapirer)	98 000	63 950
	<b>284 375</b>	<b>233 950</b>



## Scandec Holding AS - Konsern



### Note 3 - Skatt

	2021	
<b>Resultatført skatt på ordinært resultat:</b>		
Endring i utsatt skatt	5 205 986	4 288 037
Effekt av konsernbidrag	-120 028	139 167
<b>Skattekostnad på ordinært resultat</b>	<b>5 085 958</b>	<b>4 427 204</b>
<b>Skattepliktig inntekt:</b>		
Ordinært resultat før skatt	19 708 631	16 895 792
Permanente forskjeller	4 500 526	2 863 879
Endring i midlertidige forskjeller	-545 584	-268 593
Anvendelse av fremførbart underskudd	-	-
<b>Skattepliktig inntekt</b>	<b>23 663 573</b>	<b>19 491 078</b>
<b>Betalbar skatt balansen:</b>		
Betalbar skatt på årets resultat	5 205 986	4 288 037
Betalbar skatt på konsernbidrag	-	-
<b>Sum betalbar skatt i balansen</b>	<b>5 205 986</b>	<b>4 288 037</b>
<b>Beregning av effektiv skattesats:</b>		
Resultat før skatt	19 708 631	16 895 792
Beregnet skatt av resultat før skatt	4 335 899	3 717 074
Skatteeffekten av permanente forskjeller	990 116	630 053
Effekt av konsernbidrag	-	-
Effekt endret skattesats	-	-
<b>Sum</b>	<b>5 326 015</b>	<b>4 347 128</b>
Effektiv skattesats	27,0 %	25,7 %

Skatteeffekten av midlertidige forskjeller og underskudd til fremføring som har gitt opphav til utsatt skatt og utsatte skattefordeler, spesifisert på typer av midlertidige forskjeller:

Effekt av ikke balanseført utsatt skattefordel i Sverige er inkludert i permanent forskjell i tabeller over.

	2021	2020
Varige driftsmidler	189 876	246 335
Varebeholdning	-796 805	-646 805
Fordringer	-691 002	-422 524
Avsetninger mv	-200 000	-129 353
Skattemessig fremførbart underskudd (Sverige)	-3 315 233	-901 169
Gevisnt- og tapskonto	-	-
<b>Sum</b>	<b>-4 813 164</b>	<b>-1 853 516</b>
<b>Inngår ikke i beregning av utsatt skatt</b>	<b>3 315 233</b>	<b>901 169</b>
<b>Utsatt skattefordel (22 %)</b>	<b>-329 545</b>	<b>-209 516</b>



## Scandec Holding AS - Konsern



### Note 4 - Immaterielle eiendeler

	Goodwill	Programvare og rettigheter		Sum
		Webshop		
Anskaffelseskost 01.01.2021	27 726 857	507 496	752 854	28 987 207
Tilgang	500 000	629 610	-	1 129 610
Avgang	-	-507 496	-	-507 496
Anskaffelseskost 31.12.2021	28 226 857	629 610	752 854	29 609 321
Akkumulerte avskrivninger 31.12.2021	-11 183 963	-44 355	-651 775	-11 880 093
<b>Balanseført verdi pr. 31.12.2021</b>	<b>17 042 894</b>	<b>585 255</b>	<b>101 079</b>	<b>17 729 228</b>
Årets avskrivninger	1 479 563	44 355	0	1 523 918
Forventet økonomisk levetid	20 år	5 år		
Avskrivningsplan	Lineær	Lineær	Avskrives ikke	

6.12.2013 kjøpte Scandec Holding AS 100 % av aksjene i datterselskapet Scandec Systemer AS. Oppkjøpet regnskapsføres etter oppkjøpsmetoden i konsernregnskapet. Merverdier på konsernnivå er i sin helhet allokert til goodwill.

Kjøpesum aksjer	41 000 000
Egenkapital ved konserndannelse	-13 273 143
<b>Goodwill ved konserndannelse</b>	<b>27 726 857</b>

### Note 5 - Varige driftsmidler

	Transportmidler	Inventar	Leide lokaler	Sum
Tilgang	-	1 128 361	65 973	629 610
Avgang	-	-33 983	-99 733	-
Anskaffelseskost 31.12.2021	-	9 780 860	2 030 822	11 811 682
Akkumulerte avskrivninger 31.12.2021	-	-7 827 742	-1 833 636	-9 661 378
<b>Balanseført verdi pr. 31.12.2021</b>	<b>-</b>	<b>1 953 118</b>	<b>197 186</b>	<b>2 150 304</b>
Årets avskrivninger	-	731 235	65 973	797 208
Årets nedskrivninger	-	33 983	99 733	133 716
Forventet levetid	10-12 år	3-5 år	10 år	
Avskrivningsplan	Lineær	Lineær	Lineær	
			<b>2021</b>	<b>2020</b>
Årets leie av ikke balanseførte driftsmidler			91 011	83 510



## Scandec Holding AS - Konsern

BankID Signing  
Knut Øversjøen  
2022-06-12

BankID Signing  
Kjell-Runar Haukelidsæter  
2022-06-15

BankID Signing  
Roy Oddvar Myklebust  
2022-06-16

### Note 6 - Varer og beholdning

	2021	
Beholdning av handelsvarer (vurdert til anskaffelseskost)	48 368 862	29 150 326
Avsetning for ukurans	-796 805	-646 805
<b>Sum</b>	<b>47 572 057</b>	<b>28 503 521</b>

Konsernets varelager består kun av handelsvarer innkjøpt for videresalg eller som del av prosjektinstallasjon. Konsernet har ingen råvarer, varer under tilvirkning eller egenutviklede varer i beholdning.

Deler av balanseført verdi av varelageret er stilt til sikkerhet for forpliktelser, det henvises til noe 12.

### Note 7 - Anleggskontrakter

Inntektsføring ved større prosjekter skjer så langt det er mulig i takt med leveringene i prosjektet. Dette innebærer at forskudds- og slutfaktura, når dette er aktuelt, inntektsmessig blir fordelt i henhold til leveringene på prosjektet.

	2021	2020
Inkludert i kortsiktig gjeld		
Fakturert, ikke utført produksjon	-851 657	8 389

### Note 8 - Bundne midler

I posten inngår bundne bankinnskudd med kr 1 862 722, som er tilstrekkelig til dekning av skyldig skattetrekk ved regnskapsårets utløp.

### Note 9 - Egenkapital

	Aksjekapital	Egne aksjer	Overkurs	Annen EK	Sum
Egenkapital 01.01	2 100 000	-65 000	400 000	36 159 218	38 594 218
Årets resultat	-	-	-	14 622 674	14 622 674
Utbytte	-	-	-	-11 999 998	-11 999 998
Omregningsdifferanser	-	-	-	63 000	63 000
<b>Egenkapital 31.12</b>	<b>2 100 000</b>	<b>-65 000</b>	<b>400 000</b>	<b>38 844 894</b>	<b>41 279 894</b>

### Note 10 - Aksjonærer

Aksjekapitalen i Scandec Holding AS pr 31.12 består av:

	Antall	Pålydende	Bokført
Ordinære aksjer	2 100 000	1	2 100 000
<i>Eierstruktur i % pr. 31.12</i>			
	Ordinære	Eierandel	Stemmeandel
Innblick Invest AS	1 184 500	56,4 %	58,2 %
Melesio Capital AS	610 500	29,1 %	30,0 %
Miringø AS	110 000	5,2 %	5,4 %
Raumarike AS	85 000	4,0 %	4,2 %
Scandec Holding AS	65 000	3,1 %	0,0 %
Hame Holding AS	45 000	2,1 %	2,2 %
	<b>2 100 000</b>	<b>100 %</b>	<b>100 %</b>

### Aksjer eiet av daglig leder og andre styremedlemmer

	Aksjeselskap	Antall
Knut Øversjøen, daglig leder og styreleder	Innblick Holding AS	1 184 500
Roy Oddvar Myklebust	Melesio Capital AS	610 500
Kjell Runar Haukelidsæter	Raumarike AS	65 000



## Scandec Holding AS - Konsern



### Note 11 - Gjeld til kredittinstitusjon

<i>Gjeld</i>	<b>2021</b>	
Gjeld til kredittinstitusjoner	18 571 428	8 525 000
Gjeld som forfaller innen 5 år fra balansedagen	18 571 428	8 525 000
Forfall senere enn fem år	0	0

Lånet skal tilbakebetales over 12 kvartalsvise terminer med like store avdrag av kr 714 286, samt sluttoppgjør på kr 12 142 857 innen 10.06.2024. Selskapet er i brudd med lånebetingelser per 31.12.2021. Det er mottatt aksept om fravikelse av forholdet fra kredittinstitusjon. Forholdet er rettet opp per 30.04.2022.

### Note 12 - Pant og garantier

For kassekreditt og gjeld til kredittinstitusjon er det stilt sikkerhet i varelager, kunderfordringer og anleggsmidler. Det er benyttet kr. 0 av kassekreditten som har en limit på 2 MNOK.

Tinglyst frivillig pant pr 31.12.2021	120 000 000
Pantsikret langsiktig gjeld pr 31.12.2021	18 571 428
Pantesikret kortsiktig gjeld per 31.12.2021	0
Balanseført verdi av eiendeler stilt som sikkerhet	110 443 045

### Note 13 - Leieavtaler

Konsernet driver sin virksomhet i leide lokaler. Kostnadsført husleie i 2021 er kr 3 244 609. Leieforholdene løper frem til 31.12.2029.

Konsernet leier datasystemer, kontormaskiner, biler ol. Kostnadsført leiekostnad i 2021 er kr 351 703.



## Scandec Holding AS - Konsern

 BankID Signing  
Knut Øversjøen  
2022-06-12

 BankID Signing  
Kjell-Ragnar Haukelidsæter  
2022-06-15

 BankID Signing  
Roy Oddvar Myklebust  
2022-06-16

### Note 14 - Finansielle instrumenter

	Hovedstol	Markedsverdi	Result verdiendring
Rentebytteavtale per 31.12.21			
Renteswap flytende	9 900 000	1 300 728	
Renteswap fast	9 900 000	-1 295 581	
<b>Resultatført verdiendring</b>		<b>5 147</b>	<b>547 198</b>

### Note 15 - Segmentinformasjon

Konsernet omsetter varer og tjenester innen audiovisuelle produkter.

Område	2021	2020
Norge	264 536 772	233 666 619
Sverige	10 568 346	7 134 669
Andre	685 940	858 596
<b>Sum</b>	<b>275 791 058</b>	<b>241 659 884</b>



**Vidi Revisjon AS**  
Medlem av Crowe Global  
Medlem av DnR



Olaf Helsets vei 5,  
0694 Oslo  
Telefon: +47 23 16 76 00

firmapost@crowe.no  
www.crowe.no  
Foretaksreg.: 993 809 489 MVA

Til generalforsamlingen i Scandec Holding AS

## UAVHENGIG REVISORS BERETNING

### Konklusjon

Vi har revidert Scandec Holding AS sitt årsregnskap som består av:

- selskapsregnskapet, som består av balanse per 31. desember 2021, resultatregnskap og kontantstrømoppstilling for regnskapsåret avsluttet per denne datoen og noter til årsregnskapet, herunder et sammendrag av viktige regnskapsprinsipper, og
- konsernregnskapet, som består av balanse per 31. desember 2021, resultatregnskap og kontantstrømoppstilling for regnskapsåret avsluttet per denne datoen og noter til årsregnskapet, herunder et sammendrag av viktige regnskapsprinsipper.

Etter vår mening

- oppfyller årsregnskapet gjeldende lovkrav,
- gir selskapsregnskapet et rettviseende bilde av selskapets finansielle stilling per 31. desember 2021 og av dets resultat og kontantstrømmer for regnskapsåret avsluttet per denne datoen i samsvar med regnskapslovens regler og god regnskapsskikk i Norge, og
- gir konsernregnskapet et rettviseende bilde av konsernets finansielle stilling per 31. desember 2021 og av dets resultater og kontantstrømmer for regnskapsåret avsluttet per denne datoen i samsvar med regnskapslovens regler og god regnskapsskikk i Norge.

### Grunnlag for konklusjonen

Vi har gjennomført revisjonen i samsvar med de internasjonale revisjonsstandardene International Standards on Auditing (ISA-ene). Våre oppgaver og plikter i henhold til disse standardene er beskrevet nedenfor under "Revisors oppgaver og plikter ved revisjonen av årsregnskapet". Vi er uavhengige av selskapet og konsernet slik det kreves i lov, forskrift og International Code of Ethics for Professional Accountants (inkludert internasjonale uavhengighetsstandarder) utstedt av the International Ethics Standards Board for Accountants (IESBA-reglene), og vi har overholdt våre øvrige etiske forpliktelser i samsvar med disse kravene. Innhentet revisjonsbevis er etter vår vurdering tilstrekkelig og hensiktsmessig som grunnlag for vår konklusjon.

### Øvrig informasjon

Styret og daglig leder (ledelsen) er ansvarlige for informasjonen i årsberetningen. Vår konklusjon om årsregnskapet ovenfor dekker ikke informasjonen i årsberetningen.

I forbindelse med revisjonen av årsregnskapet er det vår oppgave å lese årsberetningen. Formålet er å vurdere hvorvidt det foreligger vesentlig inkonsistens mellom årsberetningen og



årsregnskapet og den kunnskap vi har opparbeidet oss under revisjonen av årsregnskapet, eller hvorvidt informasjon i årsberetningen ellers fremstår som vesentlig feil. Vi har plikt til å rapportere dersom årsberetningen fremstår som vesentlig feil. Vi har ingenting å rapportere i så henseende.

Basert på kunnskapen vi har opparbeidet oss i revisjonen, mener vi at årsberetningen

- er konsistent med årsregnskapet og
- inneholder de opplysninger som skal gis i henhold til gjeldende lovkrav.

#### *Ledelsens ansvar for årsregnskapet*

Ledelsen er ansvarlig for å utarbeide årsregnskapet og for at det gir et rettviseende bilde i samsvar med regnskapslovens regler og god regnskapsskikk i Norge. Ledelsen er også ansvarlig for slik intern kontroll som den finner nødvendig for å kunne utarbeide et årsregnskap som ikke inneholder vesentlig feilinformasjon, verken som følge av misligheter eller utilsiktede feil.

Ved utarbeidelsen av årsregnskapet må ledelsen ta standpunkt til selskapets og konsernets evne til fortsatt drift og opplyse om forhold av betydning for fortsatt drift. Forutsetningen om fortsatt drift skal legges til grunn for årsregnskapet så lenge det ikke er sannsynlig at virksomheten vil bli avvirket.

#### *Revisors oppgaver og plikter ved revisjonen av årsregnskapet*

Vårt mål er å oppnå betryggende sikkerhet for at årsregnskapet som helhet ikke inneholder vesentlig feilinformasjon, verken som følge av misligheter eller utilsiktede feil, og å avgi en revisjonsberetning som inneholder vår konklusjon. Betryggende sikkerhet er en høy grad av sikkerhet, men ingen garanti for at en revisjon utført i samsvar med ISA-ene, alltid vil avdekke vesentlig feilinformasjon som eksisterer. Feilinformasjon kan oppstå som følge av misligheter eller utilsiktede feil. Feilinformasjon blir vurdert som vesentlig dersom den enkeltvis eller samlet med rimelighet kan forventes å påvirke økonomiske beslutninger som brukerne foretar basert på årsregnskapet.

For videre beskrivelse av revisors oppgaver og plikter vises det til:

<https://revisorforeningen.no/revisjonsberetninger>

Oslo, 16. juni 2022

Vidi Revisjon AS

*(elektronisk signert)*

Loyd Espen Fagereng

statsautorisert revisor