



ÅRSREGNSKAPET FOR REGNSKAPSÅRET 2020 - GENERELL INFORMASJON

Enheten

Organisasjonsnummer: 996 714 470
Organisasjonsform: Aksjeselskap
Foretaksnavn: KONTRARI AS
Forretningsadresse: Nedre Bekkegate 1-3
4370 EGRERSUND

Regnskapsår

Årsregnskapets periode: 01.01.2020 - 31.12.2020

Konsern

Morselskap i konsern: Nei

Regnskapsregler

Regler for små foretak benyttet: Ja
Benyttet ved utarbeidelsen av årsregnskapet til selskapet: Regnskapslovens alminnelige regler

Årsregnskapet fastsatt av kompetent organ

Bekreftet av representant for selskapet: Jan Erik Sivertsen
Dato for fastsettelse av årsregnskapet: 02.07.2021

Grunnlag for avgivelse

År 2020: Årsregnskapet er elektronisk innlevert
År 2019: Tall er hentet fra elektronisk innlevert årsregnskap fra 2020

Det er ikke krav til at årsregnskapet m.v. som sendes til Regnskapsregisteret er undertegnet. Kontrollen på at dette er utført ligger hos revisor/enhetens øverste organ. Sikkerheten ivaretas ved at innsender har rolle/rettighet for innsending av årsregnskapet via Altinn, og ved at det bekreftes at årsregnskapet er fastsatt av kompetent organ.

Brønnøysundregistrene, 17.07.2022



Resultatregnskap

Beløp i: NOK	Note	2020	2019
RESULTATREGNSKAP			
Inntekter			
Salgsinntekt		540 123	542 093
Sum inntekter		540 123	542 093
Kostnader			
Lønnskostnad	5, 6	7 735 359	7 267 494
Avskrivning på driftsmidler	1	706 000	712 550
Andre driftskostnader		2 222 700	3 172 945
Sum kostnader		10 664 060	11 152 988
Driftsresultat		-10 123 937	-10 610 895
Finansinntekter og finanskostnader			
Inntekt på investering i tilknyttet selskap	2		4 791 105
Annen renteinntekt		316 009	1 098 871
Andre finansinntekter	10	10 334 297	65 513 396
Reversering nedskrivning finansielle anleggsmidler	2		138 500 445
Sum finansinntekter		10 650 306	209 903 817
Verdireduksjon markedsbaserte omløpsmidler	10		
Nedskrivning av finansielle eiendeler	10		
Nedskrivning av andre finansielle anleggsmidler	2	41 422 268	
Annen rentekostnad	3	2 807 894	2 263 116
Andre finanskostnader	10	61 650 315	18 563 609
Sum finanskostnader		105 880 477	20 826 725
Netto finans		-95 230 171	189 077 092
Ordinært resultat før skattekostnad		-105 354 109	178 466 197
Skattekostnad	9	-7 712 005	5 208 019
Ordinært resultat etter skattekostnad		-97 642 104	173 258 178
Årsresultat		-97 642 104	173 258 178
Årsresultat etter minoritetsinteresser		-97 642 104	173 258 178



Resultatregnskap

Beløp i: NOK	Note	2020	2019
Totalresultat		-97 642 104	173 258 178
Overføringer og disponeringer			
Overført fra annen egenkapital		-97 642 104	
Avsatt til annen egenkapital			173 258 178
Sum overføringer og disponeringer		-97 642 104	173 258 178



Balanse

Beløp i: NOK	Note	2020	2019
BALANSE - EIENDELER			
Anleggsmidler			
Immaterielle eiendeler			
Varige driftsmidler			
Tomter, bygninger o.a. fast eiendom	1	4 712 000	5 125 000
Driftsløsøre, inventar o.a. utstyr	1	734 000	1 027 000
Sum varige driftsmidler		5 446 000	6 152 000
Finansielle anleggsmidler			
Investeringer i tilknyttet selskap	2	1 196 083 712	1 231 944 840
Lån til tilknyttet selskap og felles kontrollert virksomhet	2, 3	7 879 760	30 476 417
Investeringer i aksjer og andeler		35 030 198	14 220 563
Obligasjoner og andre fordringer		1 500 000	
Sum finansielle anleggsmidler		1 240 493 670	1 276 641 820
Sum anleggsmidler		1 245 939 670	1 282 793 820
Omløpsmidler			
Varer			
Fordringer			
Kundefordringer		36 708	36 107
Andre kortsiktige fordringer		9 236 834	5 474 369
Sum fordringer		9 273 542	5 510 476
Investeringer			
Markedsbaserte aksjer	10	15 897 032	8 377 729
Sum investeringer		15 897 032	8 377 729
Bankinnskudd, kontanter og lignende			
Bankinnskudd, kontanter o.l.	8	92 542 869	172 763 569
Sum bankinnskudd, kontanter og lignende		92 542 869	172 763 569
Sum omløpsmidler		117 713 443	186 651 774



Balanse

Beløp i: NOK	Note	2020	2019
SUM EIENDELER		1 363 653 113	1 469 445 595
BALANSE - EGENKAPITAL OG GJELD			
Egenkapital			
Innskutt egenkapital			
Aksjekapital	4	200 000 000	200 000 000
Overkurs		350 000 000	350 000 000
Annen innskutt egenkapital		100 000 000	100 000 000
Sum innskutt egenkapital		650 000 000	650 000 000
Opptjent egenkapital			
Annen egenkapital		467 653 333	565 295 437
Sum opptjent egenkapital		467 653 333	565 295 437
Sum egenkapital	7	1 117 653 333	1 215 295 437
Gjeld			
Langsiktig gjeld			
Utsatt skatt	9		1 112 000
Sum avsetninger for forpliktelser			1 112 000
Annen langsiktig gjeld			
Øvrig langsiktig gjeld	3	244 184 817	246 863 875
Sum annen langsiktig gjeld		244 184 817	246 863 875
Sum langsiktig gjeld		244 184 817	247 975 875
Kortsiktig gjeld			
Leverandørgjeld		257 332	169 988
Betalbar skatt	9		4 096 000
Skyldige offentlige avgifter		1 170 905	1 512 697
Annen kortsiktig gjeld		386 726	395 598
Sum kortsiktig gjeld		1 814 963	6 174 283
Sum gjeld		245 999 780	254 150 158
SUM EGENKAPITAL OG GJELD		1 363 653 113	1 469 445 595



Balanse

Beløp i: NOK	Note	2020	2019
---------------------	-------------	-------------	-------------



Brønnøysundregistrene

ÅRSREGNSKAP FOR REGNSKAPSÅRET 2020 - GENERELL INFORMASJON

Journalnummer: 2021 726314

Enheten

Organisasjonsnummer: 996 714 470
Organisasjonsform: Aksjeselskap
Foretaksnavn: KONTRARI AS
Forretningsadresse: Nedre Bekkegate 1-3
4370 EGERSTAD

Regnskapsår

Årsregnskapets periode: 01.01.2020 - 31.12.2020

Konsern

Morselskap i konsern: Nei

Regnskapsregler

Regler for små foretak benyttet: Ja
Benyttet ved utarbeidelsen av
årsregnskapet til selskapet: Regnskapslovens alminnelige regler

Årsregnskapet fastsatt av kompetent organ

Bekreftet av representant for selskapet: Jan Erik Sivertsen
Dato for fastsettelse av årsregnskapet: 02.07.2021

Grunnlag for avgivelse

År 2020: Årsregnskap er elektronisk innlevert.
År 2019: Tall er hentet fra elektronisk innlevert årsregnskap fra 2020.

Det er ikke krav til at årsregnskapet m.v. som sendes til Regnskapsregisteret er undertegnet. Kontrollen på at dette er utført ligger hos revisor/enhetens øverste organ. Sikkerheten ivaretas ved at innsender har rolle/rettighet for innsending av årsregnskapet via Altinn, og ved at det bekreftes at årsregnskapet er fastsatt av kompetent organ.

Brønnøysundregistrene, 21.09.2021



Organisasjonsnr: 996 714 470
KONTRARI AS

RESULTATREGNSKAP

Beløp i: NOK	Note	2020	2019
RESULTATREGNSKAP			
Inntekter			
Salgsinntekt		540 123	542 093
Sum inntekter		540 123	542 093
Kostnader			
Lønnskostnad	5, 6	7 735 359	7 267 494
Avskrivning på driftsmidler	1	706 000	712 550
Andre driftskostnader		2 222 700	3 172 945
Sum kostnader		10 664 060	11 152 988
Driftsresultat		-10 123 937	-10 610 895
Finansinntekter og finanskostnader			
Inntekt på investering i tilknyttet selskap	2		4 791 105
Annen renteinntekt		316 009	1 098 871
Andre finansinntekter	10	10 334 297	65 513 396
Reversering nedskrivning finansielle anleggsmidler	2		138 500 445
Sum finansinntekter		10 650 306	209 903 817
Verdireduksjon			
markedsbaserte omløpsmidler	10		
Nedskrivning av finansielle eiendeler	10		
Nedskrivning av andre finansielle anleggsmidler	2	41 422 268	
Annen rentekostnad	3	2 807 894	2 263 116
Andre finanskostnader	10	61 650 315	18 563 609
Sum finanskostnader		105 880 477	20 826 725
Netto finans		-95 230 171	189 077 092
Ordinært resultat før skattekostnad			
Skattekostnad	9	-105 354 109	178 466 197
Ordinært resultat etter skattekostnad		-7 712 005	5 208 019
Årsresultat		-97 642 104	173 258 178
Årsresultat etter minoritetsinteresser		-97 642 104	173 258 178
Totalresultat		-97 642 104	173 258 178
Overføringer og disponeringer			



Overført fra annen egenkapital	-97 642 104	
Avsatt til annen egenkapital		173 258 178
Sum overføringer og disponeringer	-97 642 104	173 258 178



Organisasjonsnr: 996 714 470
KONTRARI AS

BALANSE

Beløp i: NOK	Note	2020	2019
BALANSE - EIENDELER			
Anleggsmidler			
Immaterielle eiendeler			
Varige driftsmidler			
Tomter, bygninger o.a. fast eiendom			
	1	4 712 000	5 125 000
Driftsløsøre, inventar o. a. utstyr			
	1	734 000	1 027 000
		5 446 000	6 152 000
Finansielle anleggsmidler			
Investeringer i tilknyttet selskap			
	2	1 196 083 712	1 231 944 840
Lån til tilknyttet selskap og felles kontrollert virksomhet			
	2, 3	7 879 760	30 476 417
Investeringer i aksjer og andeler			
		35 030 198	14 220 563
Obligasjoner og andre fordringer			
		1 500 000	
		1 240 493 670	1 276 641 820
		1 245 939 670	1 282 793 820
Omløpsmidler			
Varer			
Fordringer			
Kundefordringer			
		36 708	36 107
Andre kortsiktige fordringer			
		9 236 834	5 474 369
		9 273 542	5 510 476
Investeringer			
Markedsbaserte aksjer			
	10	15 897 032	8 377 729
		15 897 032	8 377 729
Bankinnskudd, kontanter og lignende			
Bankinnskudd, kontanter o. l.			
	8	92 542 869	172 763 569
		92 542 869	172 763 569
		117 713 443	186 651 774
		1 363 653 113	1 469 445 595



BALANSE - EGENKAPITAL OG GJELD

Egenkapital

Innskutt egenkapital

Aksjekapital	4	200 000 000	200 000 000
Overkurs		350 000 000	350 000 000
Annen innskutt egenkapital		100 000 000	100 000 000
Sum innskutt egenkapital		650 000 000	650 000 000

Opptjent egenkapital

Annen egenkapital		467 653 333	565 295 437
Sum opptjent egenkapital		467 653 333	565 295 437

Sum egenkapital	7	1 117 653 333	1 215 295 437
------------------------	----------	----------------------	----------------------

Gjeld

Langsiktig gjeld

Utsatt skatt	9		1 112 000
Sum avsetninger for forpliktelseser			1 112 000
Annen langsiktig gjeld			
Øvrig langsiktig gjeld	3	244 184 817	246 863 875
Sum annen langsiktig gjeld		244 184 817	246 863 875

Sum langsiktig gjeld		244 184 817	247 975 875
-----------------------------	--	--------------------	--------------------

Kortsiktig gjeld

Leverandørgjeld		257 332	169 988
Betalbar skatt	9		4 096 000
Skyldige offentlige avgifter		1 170 905	1 512 697
Annen kortsiktig gjeld		386 726	395 598
Sum kortsiktig gjeld		1 814 963	6 174 283

Sum gjeld		245 999 780	254 150 158
------------------	--	--------------------	--------------------

SUM EGENKAPITAL OG GJELD		1 363 653 113	1 469 445 595
---------------------------------	--	----------------------	----------------------



Organisasjonsnr: 996 714 470
KONTRARI AS

NOTEOPPLYSNINGER - SELSKAP - alle poster oppgitt i hele tall

Note
5

Antall årsverk i regnskapsåret

Virksomheten har hatt følgende antall årsverk:
4.00



BDO AS
Elganeveien 1
4373 Egersund

Uavhengig revisors beretning

Til generalforsamlingen i Kontrari AS

Uttalelse om revisjonen av årsregnskapet

Konklusjon

Vi har revidert årsregnskapet til Kontrari AS.

Årsregnskapet består av:

- Balanse per 31. desember 2020
- Resultatregnskap for 2020
- Noter til årsregnskapet, herunder et sammendrag av viktige regnskapsprinsipper.

Etter vår mening:

Er årsregnskapet avgitt i samsvar med lov og forskrifter og gir et rettviseende bilde av selskapets finansielle stilling per 31. desember 2020 og av dets resultater for regnskapsåret avsluttet per denne datoen i samsvar med regnskapslovens regler og god regnskapsskikk i Norge.

Grunnlag for konklusjonen

Vi har gjennomført revisjonen i samsvar med lov, forskrift og god revisjonsskikk i Norge, herunder de internasjonale revisjonsstandardene International Standards on Auditing (ISA-ene). Våre oppgaver og plikter i henhold til disse standardene er beskrevet i Revisors oppgaver og plikter ved revisjon av årsregnskapet. Vi er uavhengige av selskapet slik det kreves i lov og forskrift, og har overholdt våre øvrige etiske forpliktelser i samsvar med disse kravene. Etter vår oppfatning er innhentet revisjonsbevis tilstrekkelig og hensiktsmessig som grunnlag for vår konklusjon.

Styret og daglig leders ansvar for årsregnskapet

Styret og daglig leder (ledelsen) er ansvarlig for å utarbeide årsregnskapet i samsvar med lov og forskrifter, herunder for at det gir et rettviseende bilde i samsvar med regnskapslovens regler og god regnskapsskikk i Norge. Ledelsen er også ansvarlig for slik internkontroll som den finner nødvendig for å kunne utarbeide et årsregnskap som ikke inneholder vesentlig feilinformasjon, verken som følge av misligheter eller utilsiktede feil.

Ved utarbeidelsen av årsregnskapet må ledelsen ta standpunkt til selskapets evne til fortsatt drift og opplyse om forhold av betydning for fortsatt drift. Forutsetningen om fortsatt drift skal legges til grunn for årsregnskapet så lenge det ikke er sannsynlig at virksomheten vil bli avviklet.

Revisors oppgaver og plikter ved revisjonen av årsregnskapet

Vårt mål er å oppnå betryggende sikkerhet for at årsregnskapet som helhet ikke inneholder vesentlig feilinformasjon, verken som følge av misligheter eller utilsiktede feil, og å avgi en revisjonsberetning som inneholder vår konklusjon. Betryggende sikkerhet er en høy grad av sikkerhet, men ingen garanti for at en revisjon utført i samsvar med lov, forskrift og god revisjonsskikk i Norge, herunder ISA-ene, alltid vil avdekke vesentlig feilinformasjon som eksisterer. Feilinformasjon kan oppstå som følge av misligheter eller utilsiktede feil. Feilinformasjon blir vurdert som vesentlig dersom den enkeltvis eller samlet med rimelighet kan forventes å påvirke økonomiske beslutninger som brukerne foretar basert på årsregnskapet.



For videre beskrivelse av revisors oppgaver og plikter vises det til:
<https://revisorforeningen.no/revisjonsberetninger>

Uttalelse om andre lovmessige krav

Konklusjon om registrering og dokumentasjon

Basert på vår revisjon av årsregnskapet som beskrevet ovenfor, og kontrollhandlinger vi har funnet nødvendig i henhold til internasjonal standard for attestasjonsoppdrag (ISAE) 3000 «Attestasjonsoppdrag som ikke er revisjon eller forenklet revisorkontroll av historisk finansiell informasjon», mener vi at ledelsen har oppfylt sin plikt til å sørge for ordentlig og oversiktlig registrering og dokumentasjon av selskapets regnskapsopplysninger i samsvar med lov og god bokføringsskikk i Norge.

BDO AS

Kjell Iversen
statsautorisert revisor
(elektronisk signert)

Penneo Dokumentnøkkel: HX20W-A77BA-TV84E-DSV6N-13K64-GAU45



PENNEO

Signaturene i dette dokumentet er juridisk bindende. Dokument signert med "Penneo"™ - sikker digital signatur.
De signerende parter sin identitet er registrert, og er listet nedenfor.

"Med min signatur bekrefter jeg alle datoer og innholdet i dette dokument."

Kjell Iversen

Partner

Serienummer: 9578-5997-4-253394

IP: 188.95.xxx.xxx

2021-07-02 12:22:08Z



Penneo Dokumentnøkkel: HX20W-AF7BA-TV84E-DSV6N-13K64-GAU45

Dokumentet er signert digitalt, med **Penneo.com**. Alle digitale signatur-data i dokumentet er sikret og validert av den datamaskin-utregnede hash-verdien av det opprinnelige dokument. Dokumentet er låst og tids-stemplet med et sertifikat fra en betrodd tredjepart. All kryptografisk bevis er integrert i denne PDF, for fremtidig validering (hvis nødvendig).

Hvordan bekrefter at dette dokumentet er originalen?

Dokumentet er beskyttet av ett Adobe CDS sertifikat. Når du åpner dokumentet i

Adobe Reader, skal du kunne se at dokumentet er sertifisert av **Penneo e-signature service <penneo@penneo.com>**. Dette garanterer at innholdet i dokumentet ikke har blitt endret.

Det er lett å kontrollere de kryptografiske beviser som er lokalisert inne i dokumentet, med Penneo validator - <https://penneo.com/validate>



Årsregnskap

2020





Resultatregnskap			
Kontrari AS			
Driftsinntekter og driftskostnader	Note	2020	2019
Salgsinntekt		540 123	542 093
Sum driftsinntekter		<u>540 123</u>	<u>542 093</u>
Lønnskostnad	5, 6	7 735 359	7 267 494
Avskrivning på driftsmidler	1	706 000	712 550
Andre driftskostnader		2 222 700	3 172 945
Sum driftskostnader		<u>10 664 060</u>	<u>11 152 988</u>
Driftsresultat		<u>-10 123 937</u>	<u>-10 610 895</u>
Finansinntekter og finanskostnader			
Inntekt på investering i tilknyttet selskap	2	0	4 791 105
Renteinntekter		316 009	1 098 871
Andre finansinntekter	10	10 334 297	65 513 396
Reversering nedskrivning finansielle anleggsmidler	2	0	138 500 445
Nedskrivning av andre finansielle anleggsmidler	2	41 422 268	0
Rentekostnader	3	2 807 894	2 263 116
Andre finanskostnader	10	61 650 315	18 563 609
Resultat av finansposter		<u>-95 230 171</u>	<u>189 077 092</u>
Ordinært resultat før skattekostnad		<u>-105 354 109</u>	<u>178 466 197</u>
Skattekostnad	9	-7 712 005	5 208 019
Ordinært resultat		<u>-97 642 104</u>	<u>173 258 178</u>
Årsresultat		<u>-97 642 104</u>	<u>173 258 178</u>
Overføringer			
Avsatt til annen egenkapital		0	173 258 178
Overført fra annen egenkapital		-97 642 104	0
Sum overføringer		<u>-97 642 104</u>	<u>173 258 178</u>
Kontrari AS		Side 1	



Balanse			
Kontrari AS			
Eiendeler	Note	2020	2019
Anleggsmidler			
Varige driftsmidler			
Tomter, bygninger o.a. fast eiendom	1	4 712 000	5 125 000
Driftsløsøre, inventar o.a. utstyr	1	734 000	1 027 000
Sum varige driftsmidler		<u>5 446 000</u>	<u>6 152 000</u>
Finansielle anleggsmidler			
Investeringer i tilknyttet selskap	2	1 196 083 712	1 231 944 840
Lån til tilknyttet selskap	2, 3	7 879 760	30 476 417
Investeringer i aksjer og andeler		35 030 198	14 220 563
Obligasjoner og andre fordringer		1 500 000	0
Sum finansielle anleggsmidler		<u>1 240 493 670</u>	<u>1 276 641 820</u>
Sum anleggsmidler		<u>1 245 939 670</u>	<u>1 282 793 820</u>
Omløpsmidler			
Fordringer			
Kundefordringer		36 708	36 107
Andre kortsiktige fordringer		9 236 834	5 474 369
Sum fordringer		<u>9 273 542</u>	<u>5 510 476</u>
Investeringer			
Markedsbaserte aksjer	10	15 897 032	8 377 729
Sum investeringer		<u>15 897 032</u>	<u>8 377 729</u>
Bankinnskudd, kontanter o.l.	8	<u>92 542 869</u>	<u>172 763 569</u>
Sum omløpsmidler		<u>117 713 443</u>	<u>186 651 774</u>
Sum eiendeler		<u>1 363 653 113</u>	<u>1 469 445 595</u>




Balanse			
Kontrari AS			
Egenkapital og gjeld	Note	2020	2019
Innskutt egenkapital			
Aksjekapital	4	200 000 000	200 000 000
Overkurs		350 000 000	350 000 000
Innskutt annen egenkapital		100 000 000	100 000 000
Sum innskutt egenkapital		<u>650 000 000</u>	<u>650 000 000</u>
Opptjent egenkapital			
Annen egenkapital		467 653 333	565 295 437
Sum opptjent egenkapital		<u>467 653 333</u>	<u>565 295 437</u>
Sum egenkapital	7	<u>1 117 653 333</u>	<u>1 215 295 437</u>
Gjeld			
Avsetning for forpliktelser			
Utsatt skatt	9	0	1 112 000
Sum avsetning for forpliktelser		<u>0</u>	<u>1 112 000</u>
Annen langsiktig gjeld			
Øvrig langsiktig gjeld	3	244 184 817	246 863 875
Sum annen langsiktig gjeld		<u>244 184 817</u>	<u>246 863 875</u>
Kortsiktig gjeld			
Leverandørgjeld		257 332	169 988
Betalbar skatt	9	0	4 096 000
Skyldige offentlige avgifter		1 170 905	1 512 697
Annen kortsiktig gjeld		386 726	395 598
Sum kortsiktig gjeld		<u>1 814 963</u>	<u>6 174 283</u>
Sum gjeld		<u>245 999 780</u>	<u>254 150 158</u>
Sum gjeld og egenkapital		<u>1 363 653 113</u>	<u>1 469 445 595</u>
Kontrari AS		Side 2	




Balanse

Kontrari AS


Egersund, 02.07.2021
Styret i Kontrari AS




Frode Teigen
Styreleder



Ragnhild Teigen
Styremedlem



Jan Erik Sivertsen
Styremedlem / Daglig leder



Adrian Teigen
Styremedlem



Kontrari AS

Noter 2020

Regnskapsprinsipper

Årsregnskapet er satt opp i samsvar med regnskapsloven og god regnskapsskikk for små foretak i Norge. Følgende regnskapsprinsipper er anvendt:

Hovedregel for vurdering og klassifisering av eiendeler og gjeld

Eiendeler bestemt til varig eie eller bruk er klassifisert som anleggsmidler. Andre eiendeler er klassifisert som omløpsmidler. Fordringer som skal tilbakebetales innen et år er uansett klassifisert som omløpsmidler. Ved klassifisering av kortsiktig og langsiktig gjeld er analoge kriterier lagt til grunn.

Anleggsmidler/Langsiktig gjeld

Anleggsmidler omfatter eiendeler bestemt til varig eie og bruk. Varige driftsmidler balanseføres til anskaffelseskost og avskrives over driftsmidlets økonomiske levetid. Varige driftsmidler nedskrives til virkelig verdi ved verdifall som forventes ikke å være forbigående. Nedskrivningen reverseres når grunnlaget for nedskrivningen ikke lenger er til stede. Finansielle anleggsmidler som gjelder investering i datterselskap, tilknyttet selskap og andre aksjer vurderes iht kostmetoden.

Omløpsmidler/Kortsiktig gjeld

Omløpsmidler og kortsiktig gjeld omfatter normalt poster som forfaller til betaling innen ett år etter balansedagen, samt poster som knytter seg til varekretsløpet. Omløpsmidler vurderes som hovedregel til laveste verdi av anskaffelseskost og antatt virkelig verdi.

Fordringer

Kundefordringer og andre fordringer oppføres til pålydende etter fradrag for avsetning til forventet tap. Avsetning til eventuelle tap gjøres på grunnlag av en individuell vurdering av de enkelte fordringene.

Skatter

Skatter kostnadsføres når de påløper, det vil si at skattekostnaden er knyttet til det regnskapsmessige resultat før skatt.

Skattekostnaden består av betalbar skatt (skatt på årets skattepliktige inntekt) og endring i netto utsatt skatt/utsatt skattefordel. Utsatt skatt/skattefordel beregnes med 22 % på grunnlag av midlertidige forskjeller mellom regnskapsmessige og skattemessige verdier ved utgangen av regnskapsåret. Utsatt skattefordel balanseføres ikke.

Valuta

Pengeposter (fordringer, gjeld, bankinnskudd og valuta swap) i utenlandsk valuta omregnes til balansedagens kurs. Transaksjoner i utenlands valuta omregnes til kursen på transaksjonstidspunktet. Agio/disagio klassifiseres under finansposter.

Driftsinntekter

Inntektsføring ved salg av varer skjer på leveringstidspunktet. Tjenester inntektsføres etter hvert som de leveres.

Sammenligningstall

Det foreligger ikke endringer i regnskapsprinsipper fra 2019 til 2020.

Kontrari AS



Kontrari AS

Noter 2020

Hendelser etter balansedagen

Covid 19 situasjonen som har rammet verden hardt i 2020 forventes å ha innvirkning på resultatene til en del av selskapene hvor Kontrari AS har eierinteresser.

Kontrari AS er solid og all gjeld er til eier slik at den oppståtte situasjon ikke har betydning for fortsatt drift.

Note 1 Varige driftsmidler

Type driftsmiddel	Bil, inventar og driftsløsøre	Bygning, inkl teknisk anlegg	Sum
Anskaffelseskost 1.1.20	3 220 632	8 441 047	11 661 679
Tilgang	-	-	-
Avgang	-	-	-
Anskaffelseskost 31.12.20	3 220 632	8 441 047	11 661 679
Akkumulerte avskrivninger 31.12.20	-2 486 632	-3 729 047	-6 215 679
Akkumulerte nedskrivninger 31.12.20	-	-	-
Balanseført verdi pr. 31.12.20	734 000	4 712 000	5 446 000
Årets avskrivninger	293 000	413 000	706 000
Økonomisk levetid	3 - 10 år	10-40 år	
Valg av avskrivningsplan	Lineær	Lineær	

Note 2 Tilknyttet selskap

Belships ASA

Kontrari AS eier 95.822.108 aksjer i Belships ASA som gir 42 % av stemmene i selskapet. Belships ASA er notert på hovedlisten til Oslo Børs og har forretningskontor i Oslo kommune.

Selskapsregnskapet for Belships ASA viser et årsresultat for perioden 01.01-31.12.20 på USD 28.000. Balanseført egenkapital var pr 31.12.20 USD 115.212.000.

Konsernregnskapet for Belships ASA viser et årsresultat for perioden 01.01. – 31.12.20 på USD - 17.743.000. Balanseført egenkapital i konsernet er pr 31.12.20 på USD 150.017.000.

Aksjene i Belships ASA er pr 31.12.20 nedskrevet til børskurs 31.12.20 da denne var lavere enn kostpris.

Kontrari AS



Kontrari AS

Noter 2020

Rolighedsvej, 9990 Skagen ApS

Kontrari AS eier 192.500 aksjer i Rolighedsvej, 9990 Skagen ApS AS som gir 50 % av stemmene i selskapet. Rolighedsvej, 9990 Skagen ApS har forretningskontor i Skagen, Danmark.

Årsresultatet for perioden 01.01-31.12.19 var på DKK – 1.066.039. Balanseført egenkapital var pr 31.12.19 DKK 14.160.818. Regnskapet for 2020 er ikke avlagt pr dags dato.

Kontrari AS har gitt Rolighedsvej, 9990 Skagen ApS et rentefritt lån. Lånet er pålydende DKK 5.600.000 og er pr 31.12.20 bokført til NOK 7.879.760.

INKO Invest 2 AS

Kontrari AS eier 15.000 aksjer i INKO Invest AS som gir 50 % av stemmene i selskapet. INKO Invest 2 AS har forretningskontor i Eigersund kommune.

Selskapsregnskapet for INKO Invest 2 AS viser et årsresultat for perioden 01.01-31.12.20 på NOK – 12.002. Balanseført egenkapital var pr 31.12.20 NOK 18.000.

Fjord Line AS

Kontrari AS eier 77.579.540 aksjer i Fjord Line AS som gir 35,6 % av stemmene i selskapet. Fjord Line AS har forretningskontor i Eigersund kommune.

Selskapsregnskapet for Fjord Line AS viser et årsresultat for perioden 01.01-31.12.20 på NOK -173.824.000. Balanseført egenkapital var pr 31.12.20 NOK 754.724.000. (NGAAP) Konsernregnskapet for Fjord Line AS viser et årsresultat for perioden 01.01. – 31.12.20 på NOK – 92.061.000. Balanseført egenkapital i konsernet er pr 31.12.20 på NOK 1.211.831.000 (IFRS)

Nordic Halibut AS

Kontrari AS eier 670.052 aksjer i Nordic Halibut AS som gir 37,5 % av stemmene i selskapet. Nordic Halibut AS har forretningskontor i Bergen kommune.

Selskapsregnskapet for Nordic Halibut AS viser et årsresultat for perioden 01.01-31.12.20 på NOK – 21.262.297. Balanseført egenkapital var pr 31.12.20 NOK 199.553.000.

Note 3 Fordringer og gjeld, pantstillelser og garantiforpliktelser

	2020	2019
Fordringer med forfall senere enn ett år	9.379.760	30.476.417
Langsiktig gjeld med forfall etter fem år	0	0

Øvrig langsiktig gjeld NOK 244.184.817 er i sin helhet gjeld til selskapets eier. Rente beregnes med den til enhver tid gjeldende skjermingsrenten. Der er i 2020 betalt NOK 2.395.942 i renter på lånet.

Selskapet har ingen pantsikret gjeld pr 31.12, og heller ingen garantiforpliktelser.

Kontrari AS



Kontrari AS
Noter 2020

Note 4 Antall aksjer, aksjeeiere m.v

Aksjekapital	Antall	Pålydende
Kr. 200 000 000	2 000	100 000

Det er to aksjeklasser i selskapet, A og B aksjer. Det er kun A-aksjene som er stemmeberettiget, men ut over dette har aksjene like rettigheter.

Aksjeeier			Aksjer	Eierandel
Frode Teigen	(styreleder)	10 A-aksje	10	0,5 %
Frode Teigen	(styreleder)	1 990 B-aksjer	1 990	99,5 %
Totalt antall aksjer			2 000	100,0 %

Note 5 Lønnskostnader

(Tall i hele tusen)	2020	2019
Lønn	6 316	5 688
Arbeidsgiveravgift	935	889
Pensjonskostnader	324	382
Andre lønnsrelaterte ytelser	160	308
Sum	7 735	7 267

Det er i 2020 utført 4 årsverk i selskapet.

Obligatorisk tjenstepensjon

Selskapet er pliktig til å ha tjenstepensjonsordning etter lov om obligatorisk tjenstepensjon. Selskapets pensjonsordninger tilfredsstiller kravene i denne lov.

Note 6 Ytelser/godtgjørelse til ledende personer / revisor m.v.

Ytelser	2020	2019
Daglig leder (lønn og annen godtgjørelse herunder fri bil)	2 328 046	2 848 119
Styre	200 000	200 000
Revisor, revisjon, teknisk bistand regnskap ol (inkl.mva)	169 375	131 250
Revisor, attestasjoner ol. (inkl.mva)	0	0
Revisor, rådgivning/annen bistand (inkl.mva)	3 500	23 437

Selskapet har gitt daglig leder et rentefritt på NOK 750.000 pr 31.12.20.

Kontrari AS



Kontrari AS
Noter 2020

Note 7 Egenkapital	Aksje- kapital	Overkurs	Innskutt annen egenkapital	Annen egenkapital	SUM
Pr. 31.12.19	200 000 000	350 000 000	100 000 000	565 295 437	1 215 295 437
Årets resultat				-97 642 104	-97 642 104
Foreslått utbytte					-
Pr. 31.12.20	200 000 000	350 000 000	100 000 000	467 653 333	1 117 653 333

Note 8 Bundne midler

I posten bankinnskudd inngår bundne innskudd (skattetrekk) med kr. 817.973.

Note 9 Skattekostnad

Årets skattekostnad består av:	2020	2019
Betalbar skatt på årets resultat	-5	4 096 019
Tilbakeført skatt 2019 Korona tiltak	-6 600 000	
Endring utsatt skatt	-1 112 000	1 112 000
Netto skattekostnad	-7 712 005	5 208 019

Betalbar skatt fremkommer slik:

	2020	2019
Ordinært resultat før skattekostnad	-105 354 109	178 466 197
Endring midlertidige forskjeller	5 409 664	-16 438 103
Permanente forskjeller (ikke sk.pl.innt.,ikke fr.ber.kostn.)	45 691 647	-143 409 934
Årets skattepliktige inntekt	-54 252 798	18 618 160

Betalbar skatt på årets resultat, 22 % herav - 4 096 000



Kontrari AS
Noter 2020

Spesifikasjon av grunnlag for utsatt skatt/skattefordel:

Utsatt skatt/skattefordel beregnes på grunnlag av de forskjeller som eksisterer ved utgangen av regnskapsåret mellom regnskapsmessige og skattemessige verdier.

Pr. 31.12. er det følgende midlertidige forskjeller:

	<u>2020</u>	<u>2019</u>
Midlertidig forskjell driftsmidler	-899 806	-535 602
Midlertidig forskjell fordringer utenlansk valuta	543 870	283 330
Framførbart underskudd	-24 252 798	0
Midlertidig forskjell finansielle instrumenter	0	5 306 000
Sum midlertidige forskjeller	<u>-24 608 734</u>	<u>5 053 728</u>
Utsatt skatt/skattefordel, 22%	-5 414 000	1 112 000

Utsatt skattefordel er ikke balanseført.

Note 10 Markedsbaserte aksjer / Andre finansinntekter/kostnader

Posten består av en portefølje børsnoterte aksjer. Aksjeporteføljen er pr 31.12 bokført til kostpris.

Posten andre finansinntekter består i hovedsak av gevinst ved salg aksjer, mottatte utbytter og valutagevinster.

Posten andre finanskostnader består i hovedsak av tap ved realisasjon av salg aksjer og valutatap.