



ÅRSREGNSKAPET FOR REGNSKAPSÅRET 2024 - GENERELL INFORMASJON

Enheten

Organisasjonsnummer: 917 477 124
Organisasjonsform: Aksjeselskap
Foretaksnavn: AGW HOLDING AS
Forretningsadresse: Oscar Wistings vei 18B
7020 TRONDHEIM

Regnskapsår

Årsregnskapets periode: 01.01.2024 - 31.12.2024

Konsern

Morselskap i konsern: Nei

Regnskapsregler

Regler for små foretak benyttet: Ja
Benyttet ved utarbeidelsen av årsregnskapet til selskapet: Regnskapslovens alminnelige regler

Årsregnskapet fastsatt av kompetent organ

Bekreftet av representant for selskapet: Aleksander Glein Wikan
Dato for fastsettelse av årsregnskapet: 30.05.2025

Grunnlag for avgivelse

År 2024: Årsregnskapet er elektronisk innlevert
År 2023: Tall er hentet fra elektronisk innlevert årsregnskap fra 2024

Det er ikke krav til at årsregnskapet m.v. som sendes til Regnskapsregisteret er undertegnet. Kontrollen på at dette er utført ligger hos revisor/enhetens øverste organ. Sikkerheten ivaretas ved at innsender har rolle/rettighet for innsending av årsregnskapet via Altinn, og ved at det bekreftes at årsregnskapet er fastsatt av kompetent organ.

Brønnøysundregistrene, 15.06.2025



Resultatregnskap

| Beløp i: NOK | Note | 2024 | 2023 |
|--|------|-------------------|------------------|
| RESULTATREGNSKAP | | | |
| Inntekter | | | |
| Sum inntekter | | 0 | 0 |
| Kostnader | | | |
| Annen driftskostnad | | 204 423 | 325 084 |
| Sum kostnader | | 204 423 | 325 084 |
| Driftsresultat | | -204 423 | -325 084 |
| Finansinntekter og finanskostnader | | | |
| Annen renteinntekt | | 515 062 | 50 264 |
| Annen finansinntekt | 1 | 15 135 823 | 3 600 000 |
| Verdiøkning av finansielle instrumenter vurdert til virkelig verdi | | 2 311 727 | 566 349 |
| Sum finansinntekter | | 17 962 611 | 4 216 613 |
| Nedskrivning av finansielle eiendeler | | 0 | -1 122 379 |
| Annen rentekostnad | | 0 | 244 |
| Annen finanskostnad | | 78 190 | 19 781 |
| Sum finanskostnader | | 78 190 | -1 102 354 |
| Netto finans | | 17 884 421 | 5 318 967 |
| Resultat før skattekostnad | | 17 679 999 | 4 993 883 |
| Skattekostnad | | 69 086 | 0 |
| Årsresultat | 2 | 17 610 913 | 4 993 883 |
| Overføringer og disponeringer | | | |
| Ordinært utbytte | | 0 | 1 000 000 |
| Tilleggsutbytte | | 2 000 000 | 0 |
| Annen egenkapital | | 15 610 913 | 3 993 883 |
| Sum overføringer og disponeringer | | 17 610 913 | 4 993 883 |



Balanse

| Beløp i: NOK | Note | 2024 | 2023 |
|--|------|------------|------------|
| BALANSE - EIENDELER | | | |
| Anleggsmidler | | | |
| Immaterielle eiendeler | | | |
| Sum immaterielle eiendeler | | 0 | 0 |
| Varige driftsmidler | | | |
| Sum varige driftsmidler | | 0 | 0 |
| Finansielle anleggsmidler | | | |
| Investeringer i tilknyttet selskap | 3 | 259 000 | 262 000 |
| Sum finansielle anleggsmidler | | 259 000 | 262 000 |
| Sum anleggsmidler | | 259 000 | 262 000 |
| Omløpsmidler | | | |
| Varer | | | |
| Fordringer | | | |
| Andre kortsiktige fordringer | 1, 4 | 3 923 165 | 3 489 011 |
| Sum fordringer | | 3 923 165 | 3 489 011 |
| Investeringer | | | |
| Markedsbaserte aksjer | 5 | 14 953 507 | 4 811 633 |
| Sum investeringer | | 14 953 507 | 4 811 633 |
| Bankinnskudd, kontanter og lignende | | | |
| Bankinnskudd, kontanter og lignende | | 7 949 020 | 1 851 193 |
| Sum bankinnskudd, kontanter og lignende | | 7 949 020 | 1 851 193 |
| Sum omløpsmidler | | 26 825 692 | 10 151 837 |
| SUM EIENDELER | | 27 084 692 | 10 413 837 |

BALANSE - EGENKAPITAL OG GJELD



Balanse

| Beløp i: NOK | Note | 2024 | 2023 |
|-----------------------------------|------|-------------------|-------------------|
| Egenkapital | | | |
| Innskutt egenkapital | | | |
| Aksjekapital | 6, 7 | 30 000 | 30 000 |
| Overkurs | 6 | 1 930 | 1 930 |
| Sum innskutt egenkapital | | 31 930 | 31 930 |
| Opptjent egenkapital | | | |
| Annen egenkapital | 6 | 24 985 576 | 9 374 663 |
| Sum opptjent egenkapital | | 24 985 576 | 9 374 663 |
| Sum egenkapital | | 25 017 506 | 9 406 593 |
| Gjeld | | | |
| Langsiktig gjeld | | | |
| Sum avsetninger for forpliktelser | | 0 | 0 |
| Annen langsiktig gjeld | | | |
| Sum annen langsiktig gjeld | | 0 | 0 |
| Sum langsiktig gjeld | | 0 | 0 |
| Kortsiktig gjeld | | | |
| Leverandørgjeld | | -1 900 | 4 594 |
| Betalbar skatt | | 69 086 | 0 |
| Utbytte | | 0 | 1 000 000 |
| Annen kortsiktig gjeld | | 2 000 000 | 2 650 |
| Sum kortsiktig gjeld | | 2 067 186 | 1 007 244 |
| Sum gjeld | | 2 067 186 | 1 007 244 |
| SUM EGENKAPITAL OG GJELD | | 27 084 692 | 10 413 837 |



Brønnøysundregistrene

ÅRSREGNSKAP FOR REGNSKAPSÅRET 2024 - GENERELL INFORMASJON

Journalnummer: 2025 516464

Enheten

Organisasjonsnummer: 917 477 124
Organisasjonsform: Aksjeselskap
Foretaksnavn: AGW HOLDING AS
Forretningsadresse: Oscar Wistings vei 18B
7020 TRONDHEIM

Regnskapsår

Årsregnskapets periode: 01.01.2024 - 31.12.2024

Konsern

Morselskap i konsern: Nei

Regnskapsregler

Regler for små foretak benyttet: Ja
Benyttet ved utarbeidelsen av
årsregnskapet til selskapet: Regnskapslovens alminnelige regler

Årsregnskapet fastsatt av kompetent organ

Bekreftet av representant for selskapet: Aleksander Glein Wikan
Dato for fastsettelse av årsregnskapet: 30.05.2025

Revisjon

Årsregnskapet er utarbeidet av ekstern
autorisert regnskapsfører: Ja
Ekstern autorisert regnskapsfører har i
løpet av regnskapsåret bistått ved den
løpende regnskapsføringen eller utført
andre tjenester for selskapet enn å
utarbeide årsregnskapet: Ja

Grunnlag for avgivelse

År 2024: Årsregnskap er elektronisk innlevert.
År 2023: Tall er hentet fra elektronisk innlevert årsregnskap fra 2024.

Det er ikke krav til at årsregnskapet m.v. som sendes til Regnskapsregisteret er undertegnet. Kontrollen på at dette er utført ligger hos revisor/enhetens øverste organ. Sikkerheten ivaretas ved at innsender har rolle/rettighet for innsending av årsregnskapet via Altinn, og ved at det bekreftes at årsregnskapet er fastsatt av kompetent organ.

Brønnøysundregistrene, 14.06.2025



Organisasjonsnr: 917 477 124
AGW HOLDING AS

RESULTATREGNSKAP

| Beløp i: NOK | Note | 2024 | 2023 |
|--|------|-------------------|------------------|
| RESULTATREGNSKAP | | | |
| Inntekter | | | |
| Sum inntekter | | 0 | 0 |
| Kostnader | | | |
| Annen driftskostnad | | 204 423 | 325 084 |
| Sum kostnader | | 204 423 | 325 084 |
| Driftsresultat | | -204 423 | -325 084 |
| Finansinntekter og finanskostnader | | | |
| Annen renteinntekt | | 515 062 | 50 264 |
| Annen finansinntekt | 1 | 15 135 823 | 3 600 000 |
| Verdiøkning av finansielle instrumenter vurdert til virkelig verdi | | 2 311 727 | 566 349 |
| Sum finansinntekter | | 17 962 611 | 4 216 613 |
| Nedskrivning av finansielle eiendeler | | 0 | -1 122 379 |
| Annen rentekostnad | | 0 | 244 |
| Annen finanskostnad | | 78 190 | 19 781 |
| Sum finanskostnader | | 78 190 | -1 102 354 |
| Netto finans | | 17 884 421 | 5 318 967 |
| Resultat før skattekostnad | | 17 679 999 | 4 993 883 |
| Skattekostnad | | 69 086 | 0 |
| Årsresultat | 2 | 17 610 913 | 4 993 883 |
| Overføringer og disponeringer | | | |
| Ordinært utbytte | | 0 | 1 000 000 |
| Tilleggsutbytte | | 2 000 000 | 0 |
| Annen egenkapital | | 15 610 913 | 3 993 883 |
| Sum overføringer og disponeringer | | 17 610 913 | 4 993 883 |



Organisasjonsnr: 917 477 124
AGW HOLDING AS

BALANSE

| Beløp i: NOK | Note | 2024 | 2023 |
|--|------|-------------------|-------------------|
| BALANSE - EIENDELER | | | |
| Anleggsmidler | | | |
| Immaterielle eiendeler | | | |
| Sum immaterielle eiendeler | | 0 | 0 |
| Varige driftsmidler | | | |
| Sum varige driftsmidler | | 0 | 0 |
| Finansielle anleggsmidler | | | |
| Investeringer i tilknyttet selskap | | | |
| Sum finansielle anleggsmidler | 3 | 259 000 | 262 000 |
| Sum anleggsmidler | | 259 000 | 262 000 |
| Omløpsmidler | | | |
| Varer | | | |
| Fordringer | | | |
| Andre kortsiktige fordringer | | | |
| Sum fordringer | 1, 4 | 3 923 165 | 3 489 011 |
| Investeringer | | | |
| Markedsbaserte aksjer | | | |
| Sum investeringer | 5 | 14 953 507 | 4 811 633 |
| Bankinnskudd, kontanter og lignende | | | |
| Bankinnskudd, kontanter og lignende | | | |
| Sum bankinnskudd, kontanter og lignende | | 7 949 020 | 1 851 193 |
| Sum omløpsmidler | | 26 825 692 | 10 151 837 |
| SUM EIENDELER | | 27 084 692 | 10 413 837 |
| BALANSE - EGENKAPITAL OG GJELD | | | |
| Egenkapital | | | |
| Innskutt egenkapital | | | |
| Aksjekapital | | | |
| Overkurs | 6, 7 | 30 000 | 30 000 |
| Sum innskutt egenkapital | 6 | 1 930 | 1 930 |
| | | 31 930 | 31 930 |



| | | | |
|-----------------------------------|---|-------------------|-------------------|
| Opptjent egenkapital | | | |
| Annen egenkapital | 6 | 24 985 576 | 9 374 663 |
| Sum opptjent egenkapital | | 24 985 576 | 9 374 663 |
| Sum egenkapital | | 25 017 506 | 9 406 593 |
| Gjeld | | | |
| Langsiktig gjeld | | | |
| Sum avsetninger for forpliktelser | | 0 | 0 |
| Annen langsiktig gjeld | | 0 | 0 |
| Sum annen langsiktig gjeld | | 0 | 0 |
| Sum langsiktig gjeld | | 0 | 0 |
| Kortsiktig gjeld | | | |
| Leverandørgjeld | | -1 900 | 4 594 |
| Betalbar skatt | | 69 086 | 0 |
| Utbytte | | 0 | 1 000 000 |
| Annen kortsiktig gjeld | | 2 000 000 | 2 650 |
| Sum kortsiktig gjeld | | 2 067 186 | 1 007 244 |
| Sum gjeld | | 2 067 186 | 1 007 244 |
| SUM EGENKAPITAL OG GJELD | | 27 084 692 | 10 413 837 |



Organisasjonsnr: 917 477 124
AGW HOLDING AS

NOTEOPPLYSNINGER - SELSKAP - alle poster oppgitt i hele tall

Note

Regnskapsprinsipper

Årsregnskapet er satt opp i samsvar med regnskapsloven og god regnskapsskikk for små foretak. Klassifisering og vurdering av balanseposter Anleggsmidler er eiendeler bestemt til varig eie eller bruk. Eiendeler som er knyttet til varekretsløpet er klassifisert som omløpsmidler. Fordringer klassifiseres som omløpsmidler hvis de forfaller til betaling innen ett år etter transaksjonsdagen. Tilsvarende klassifiseres gjeld som kortsiktig hvis gjelden forfaller til betaling innen ett år. Omløpsmidler vurderes til laveste av anskaffelseskost og virkelig verdi. Kortsiktig gjeld balanseføres til nominelt beløp på etableringstidspunktet. Anleggsmidler vurderes til anskaffelseskost. Varige anleggsmidler avskrives etter en fornuftig avskrivningsplan. Anleggsmidlene nedskrives til virkelig verdi ved verdifall som ikke forventes å være forbigående. Langsiktig gjeld med unntak av andre avsetninger balanseføres til nominelt beløp på etableringstidspunktet. Fordringer Kundefordringer og andre fordringer er oppført i balansen til pålydende etter fradrag for avsetning til forventet tap. Avsetning til tap gjøres på grunnlag av individuelle vurderinger av de enkelte fordringene. Forøvrig er følgende regnskapsprinsipper anvendt: FIFO-metoden for tilordning av anskaffelseskost for ombyttbare finansielle eiendeler, laveste verdis prinsipp for langsiktige aksjer. Markedsbaserte aksjer vurderes til kurs på balansedagen. Selskapet har ikke endret regnskapsprinsipp fra 2023 til 2024.

Note

Antall årsverk i regnskapsåret
0.00

| Sum | Beløp |
|-----|-------|
|-----|-------|

| | | |
|---------------------------------|----------------------------|----------------------------|
| <u>Balanseført verdi 31.12.</u> | <u>Varige driftsmidler</u> | <u>Immaterielle eiend.</u> |
|---------------------------------|----------------------------|----------------------------|

Note

1

Konsern, tilknyttet selskap m.v.

Investering som regnskapsføres etter egenkapitalmetoden

Konsernregnskap

Virksomheten inngår i konsolideringen til morselskapets konsernregnsk.: Nei

Morselskapet sitt navn



Forretningskontor for morselskapet

Datterselskap er utelatt fra konsolideringen: Nei

Begrunnelse for at datterselskap er utelatt fra konsolideringen

Konsern, tilknyttet selskap m.v. - fordringer og gjeld

Fordringer

| <u>Samlet beløp - foretak i samme konsern</u> | <u>Årets</u> | <u>Fjorårets</u> |
|---|--------------|------------------|
| | 3689011.00 | 3489011.00 |

| <u>Samlet beløp - tilknyttet selskap</u> | <u>Årets</u> | <u>Fjorårets</u> |
|--|--------------|------------------|
|--|--------------|------------------|

| <u>Samlet beløp - foretak i samme konsern</u> | <u>Årets</u> | <u>Fjorårets</u> |
|---|--------------|------------------|
|---|--------------|------------------|

Kortsiktig gjeld

| <u>Samlet beløp - foretak i samme konsern</u> | <u>Årets</u> | <u>Fjorårets</u> |
|---|--------------|------------------|
|---|--------------|------------------|

| <u>Samlet beløp - felles kontrollert virksomhet</u> | <u>Årets</u> | <u>Fjorårets</u> |
|---|--------------|------------------|
|---|--------------|------------------|

Samlet forpliktelse til fordel for foretak i samme konsern

| <u>Pantstillelse</u> | <u>Beløp</u> |
|----------------------|--------------|
|----------------------|--------------|

| <u>Garantier</u> | <u>Beløp</u> |
|------------------|--------------|
|------------------|--------------|

Mer om tilknyttet selskap/datterselskap

Det er i 2024 utbetalt 6 359 039 i utbytte fra Din Salgskonulent AS

Note

Fordringer

Fordringer som forfaller senere enn ett år etter regnskapsårets slutt

Mer om fordringer

Note

5

Virkelig verdi og resultatført verdiendr. i perioden, finansielle instrumenter

| <u>Eiendel</u> | <u>Virk. verdi</u> | <u>Verdiendring</u> |
|----------------|--------------------|---------------------|
|----------------|--------------------|---------------------|



| | | |
|-----------------------|--------------------|---------------------|
| Markedsbaserte aksjer | 14952877.00 | 2318411.00 |
| <u>Sum</u> | <u>Virk. Verdi</u> | <u>Verdiendring</u> |
| | 14952877.00 | 2318411.00 |

Mer om finansielle instrumenter

Beskrivelse av finansielle derivater

Markedsbaserte aksjer er vurdert til virkelig verdi på balansedagen

| <u>Beholdning av egne aksjer</u> | <u>Antall</u> | <u>Pålydende</u> | <u>Andel av aksjek.</u> |
|----------------------------------|---------------|------------------|-------------------------|
|----------------------------------|---------------|------------------|-------------------------|

Note

Lån og sikkerhetsstillelse til medlemmer

Er det gitt lån eller sikkerhetsstillelse til ledende personer: Nei

Opplysninger om:

Medlemmer av:

Mer om lån og sikkerhetsstillelse



Årsregnskap for
AGW HOLDING AS

917477124

Regnskapsår
01.01.2024 - 31.12.2024



AGW HOLDING AS
917 477 124

Resultatregnskap

| | Note | 2024 | 2023 |
|--|------|-------------------|------------------|
| Driftskostnader | | | |
| Annen driftskostnad | | -204 423 | -325 084 |
| Sum driftskostnader | | -204 423 | -325 084 |
| Driftsresultat | | -204 423 | -325 084 |
| Finansinntekter | | | |
| Annen renteinntekt | | 515 062 | 50 264 |
| Annen finansinntekt | 1 | 15 135 823 | 3 600 000 |
| Verdiøkning av finansielle instrumenter vurdert til virkelig verdi | | 2 311 727 | 566 349 |
| Sum finansinntekter | | 17 962 611 | 4 216 613 |
| Finanskostnader | | | |
| Nedskrivning av finansielle eiendeler | | 0 | 1 122 379 |
| Annen rentekostnad | | 0 | -244 |
| Annen finanskostnad | | -78 190 | -19 781 |
| Sum finanskostnader | | -78 190 | 1 102 354 |
| Netto finans | | 17 884 422 | 5 318 967 |
| Resultat før skattekostnad | | 17 679 999 | 4 993 883 |
| Skattekostnad | | -69 086 | 0 |
| Årsresultat | 2 | 17 610 913 | 4 993 883 |
| Overføringer | | | |
| Ordinært utbytte | | 0 | 1 000 000 |
| Tilleggsutbytte | | 2 000 000 | 0 |
| Annen egenkapital | | 15 610 913 | 3 993 883 |
| Sum overføringer | | 17 610 913 | 4 993 883 |



AGW HOLDING AS
917 477 124

Balanse

| | Note | 31.12.2024 | 31.12.2023 |
|--|------|-------------------|-------------------|
| EIENDELER | | | |
| Anleggsmidler | | | |
| Finansielle anleggsmidler | | | |
| Investeringer i tilknyttet selskap | 3 | 259 000 | 262 000 |
| Sum finansielle anleggsmidler | | 259 000 | 262 000 |
| Sum anleggsmidler | | 259 000 | 262 000 |
| Omløpsmidler | | | |
| Fordringer | | | |
| Andre kortsiktige fordringer | 1, 4 | 3 923 165 | 3 489 011 |
| Sum fordringer | | 3 923 165 | 3 489 011 |
| Investeringer | | | |
| Markedsbaserte aksjer | 5 | 14 953 507 | 4 811 633 |
| Sum investeringer | | 14 953 507 | 4 811 633 |
| Bankinnskudd, kontanter og lignende | | | |
| Bankinnskudd, kontanter og lignende | | 7 949 020 | 1 851 193 |
| Sum bankinnskudd, kontanter og lignende | | 7 949 020 | 1 851 193 |
| Sum omløpsmidler | | 26 825 692 | 10 151 837 |
| SUM EIENDELER | | 27 084 692 | 10 413 837 |



AGW HOLDING AS
917 477 124

Balanse

| | Note | 31.12.2024 | 31.12.2023 |
|---------------------------------|------|-------------------|-------------------|
| EGENKAPITAL OG GJELD | | | |
| Egenkapital | | | |
| Innskutt egenkapital | | | |
| Aksjekapital | 6, 7 | 30 000 | 30 000 |
| Overkurs | 6 | 1 930 | 1 930 |
| Sum innskutt egenkapital | | 31 930 | 31 930 |
| Opptjent egenkapital | | | |
| Annen egenkapital | 6 | 24 985 576 | 9 374 663 |
| Sum opptjent egenkapital | | 24 985 576 | 9 374 663 |
| Sum egenkapital | | 25 017 506 | 9 406 593 |
| Gjeld | | | |
| Kortsiktig gjeld | | | |
| Leverandørgjeld | | -1 900 | 4 594 |
| Betalbar skatt | | 69 086 | 0 |
| Utbytte | | 0 | 1 000 000 |
| Annen kortsiktig gjeld | | 2 000 000 | 2 650 |
| Sum kortsiktig gjeld | | 2 067 186 | 1 007 244 |
| Sum gjeld | | 2 067 186 | 1 007 244 |
| SUM EGENKAPITAL OG GJELD | | 27 084 692 | 10 413 837 |

TRONDHEIM, 30.05.2025

Aleksander Glein Wikan
styrets leder



AGW HOLDING AS
917 477 124

Noter

Regnskapsprinsipper

Årsregnskapet er satt opp i samsvar med regnskapsloven og god regnskapsskikk for små foretak.

Klassifisering og vurdering av balanseposter

Anleggsmidler er eiendeler bestemt til varig eie eller bruk. Eiendeler som er knyttet til varekretsløpet er klassifisert som omløpsmidler. Fordringer klassifiseres som omløpsmidler hvis de forfaller til betaling innen ett år etter transaksjonsdagen. Tilsvarende klassifiseres gjeld som kortsiktig hvis gjelden forfaller til betaling innen ett år.

Omløpsmidler vurderes til laveste av anskaffelseskost og virkelig verdi. Kortsiktig gjeld balanseføres til nominelt beløp på etableringstidspunktet. Anleggsmidler vurderes til anskaffelseskost. Varige anleggsmidler avskrives etter en fornuftig avskrivningsplan. Anleggsmidlene nedskrives til virkelig verdi ved verdifall som ikke forventes å være forbigående. Langsiktig gjeld med unntak av andre avsetninger balanseføres til nominelt beløp på etableringstidspunktet.

Fordringer

Kundefordringer og andre fordringer er oppført i balansen til pålydende etter fradrag for avsetning til forventet tap. Avsetning til tap gjøres på grunnlag av individuelle vurderinger av de enkelte fordringene.

Forøvrig er følgende regnskapsprinsipper anvendt:

FIFO-metoden for tilordning av anskaffelseskost for ombyttbare finansielle eiendeler, laveste verdis prinsipp for langsiktige aksjer. Markedsbaserte aksjer vurderes til kurs på balansedagen.

Selskapet har ikke endret regnskapsprinsipp fra 2023 til 2024.

Note 1 - Konsern, tilknyttet selskap m.v.

Fordringer

| | 2024 | 2023 |
|--|-----------|-----------|
| Samlet beløp som gjelder foretak i samme konsern | 3 689 011 | 3 489 011 |

Mer om tilknyttet selskap/datterselskap

Det er i 2024 utbetalt 6 359 039 i utbytte fra Din Salgskonsulent AS

Note 2 - Spesifisering av skatt

| Skattekostnad | 2024 | 2023 |
|--|----------------|-----------------|
| Betalbar skatt på alminnelig inntekt | 69 086 | 0 |
| Skattekostnad | 69 086 | 0 |
| Skattepliktig inntekt | | |
| Resultat før skatt | 17 679 999 | 4 993 883 |
| Permanente forskjeller | -17 151 639 | -5 160 710 |
| - Anvendelse av fremførbart underskudd | -214 334 | 0 |
| Skattepliktig inntekt | 314 026 | -166 827 |
| Betalbar skatt i balansen | | |
| Betalbar skatt på årets resultat | 69 086 | 0 |
| Betalbar skatt i balansen | 69 086 | 0 |



AGW HOLDING AS
917 477 124

Note 3 - Investeringer i aksjer og andeler i andre selskaper

| Selskapsnavn | Forretningskontor | Antall aksjer | Eier-andel (%) | Stemme-rett (%) | Bokført verdi | Markedsverdi |
|-----------------------|-------------------|---------------|----------------|-----------------|----------------|--------------|
| DIN SALGSKONSULENT AS | | 180 | 30,00 | 30,00 | 9 000 | 40 686 832 |
| DSK EIENDOM AS | | 2 500 | 50,00 | 50,00 | 250 000 | |
| Sum | | | | | 259 000 | |

Note 4 - Fordringer

Det er lånt ut Kr. 3.923.165,16 til DSK Eiendom AS

Lånet er renteberegnet og det er stilt sikkerhet for lånet i eiendommen Nedre Møllenberg gate 30 A

Note 5 - Virkelig verdi av finansielle instrumenter

| Eiendel | Virkelig verdi | Periodens resultatførte verdiendringer |
|-----------------------|----------------|--|
| Markedsbaserte aksjer | 14 952 877 | 2 318 411 |

Beskrivelse av finansielle derivater

Markedsbaserte aksjer er vurdert til virkelig verdi på balansedagen

Note 6 - Egenkapital

| | Aksjekapital | Overkurs | Opptjent egenkapital | Sum |
|---|---------------|--------------|----------------------|-------------------|
| Egenkapital 31.12.2023 | 30 000 | 1 930 | 9 374 663 | 9 406 593 |
| Årsresultat | 0 | 0 | 17 610 913 | 17 610 913 |
| Tilleggsutbytte i løpet av året, basert på siste fastsatte regnskap | 0 | 0 | -2 000 000 | -2 000 000 |
| Egenkapital 31.12.2024 | 30 000 | 1 930 | 24 985 576 | 25 017 506 |

Note 7 - Aksjekapital

| Aksjeklasse | Antall aksjer | Aksjenes pålydende | Bokført verdi |
|-------------|---------------|--------------------|---------------|
| Ordinære | 300 | 100 | 30 000 |

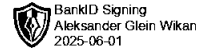
| Aksjonærer | Antall aksjer | Eierandel % | Aksjeklasse |
|------------------------|---------------|-------------|-------------|
| Aleksander Glein Wikan | 300 | 100,00 | Ordinære |

Antall årsverk

Selskapet har ikke hatt ansatte i løpet av regnskapsåret.

Lån og sikkerhetsstillelse til ledende personer, eiere med videre

Det er ikke gitt lån eller sikkerhetsstillelse til medlemmer av styrende organer.



Bekreftelse til årsoppgjøret 2024

Denne bekreftelsen bes underskrevet av styret og returnert hit datert samme dag som årsregnskapet. Punkter som De ikke kan gå god for skal ikke bekreftes – men gis en kommentar.

1. Vi bekrefter at årsoppgjøret inneholder opplysninger om alle kjente, vesentlige forpliktelser, både faktisk påløpte og betingede. Vi er ikke kjent med at årsregnskapet inneholder vesentlige feil eller mangler.
2. Vi erkjenner vårt ansvar for at regnskapet avlegges i samsvar med regnskapslov. Vi bekrefter også vårt ansvar for å etablere rutiner for drift av regnskaps – og intern kontroll –systemer som er egnet til å avdekke misligheter og feil.
3. Vi har ikke avdekket forekomster av uregelmessigheter hvor ansatte med betydningsfulle roller i regnskaps og intern kontroll – systemene er involvert. Ei heller andre uregelmessigheter som kan ha hatt vesentlig betydning for årsregnskapet.
4. Vi har ikke brutt avtaler eller kontrakter eller lover og offentlige påbud på en slik måte at vesentlige forpliktelser kan oppstå.
5. Vi bekrefter at selskapet ikke er involvert i rettslige tvister som kan føre til vesentlige forpliktelser for selskapet eller dets ledelse.
6. Vi bekrefter at selskapet har eiendomsrett til alle eiendeler oppført i balansen. Det er ikke knyttet heftelser eller pantstillelser til selskapets eiendeler utover det som fremgår av noter til årsregnskapet.
7. Vi er kjent med det ansvar vi har for at årsregnskapet, årsberetningen og noter er avgitt i samsvar med lov og forskrifter. Vi er ikke kjent med avvik til de krav til informasjon som lovgivningen stiller.
8. Vi bekrefter at alle transaksjoner med nærstående parter er foretatt til gjengs pris. Som nærstående parter regnes for eksempel aksjonær, daglig leder, familiemedlemmer og virksomheter noen av de nevnte er involvert i.

Selskapets Navn _____

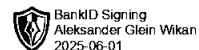
Sted _____

Dato _____

Underskrift(er)

Styremedlem / Daglig leder

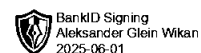
Vi gjør oppmerksom på at revisjonsberetningen ikke avgis før erklæringen er returnert (sammen med selskapets årsberetning og årsregnskap).



Årsregnskap for
AGW HOLDING AS
917477124
Regnskapsår
01.01.2024 - 31.12.2024



AGW HOLDING AS
917 477 124

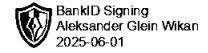


Resultatregnskap

| | Note | 2024 | 2023 |
|--|------|-------------------|------------------|
| Driftskostnader | | | |
| Annen driftskostnad | | -204 423 | -325 084 |
| Sum driftskostnader | | -204 423 | -325 084 |
| Driftsresultat | | -204 423 | -325 084 |
| Finansinntekter | | | |
| Annen renteinntekt | | 515 062 | 50 264 |
| Annen finansinntekt | 1 | 15 135 823 | 3 600 000 |
| Verdiøkning av finansielle instrumenter vurdert til virkelig verdi | | 2 311 727 | 566 349 |
| Sum finansinntekter | | 17 962 611 | 4 216 613 |
| Finanskostnader | | | |
| Nedskrivning av finansielle eiendeler | | 0 | 1 122 379 |
| Annen rentekostnad | | 0 | -244 |
| Annen finanskostnad | | -78 190 | -19 781 |
| Sum finanskostnader | | -78 190 | 1 102 354 |
| Netto finans | | 17 884 422 | 5 318 967 |
| Resultat før skattekostnad | | 17 679 999 | 4 993 883 |
| Skattekostnad | | -69 086 | 0 |
| Årsresultat | 2 | 17 610 913 | 4 993 883 |
| Overføringer | | | |
| Ordinært utbytte | | 0 | 1 000 000 |
| Tilleggsutbytte | | 2 000 000 | 0 |
| Annen egenkapital | | 15 610 913 | 3 993 883 |
| Sum overføringer | | 17 610 913 | 4 993 883 |



AGW HOLDING AS
917 477 124

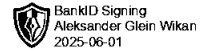


Balanse

| | Note | 31.12.2024 | 31.12.2023 |
|--|------|-------------------|-------------------|
| EIENDELER | | | |
| Anleggsmidler | | | |
| Finansielle anleggsmidler | | | |
| Investeringer i tilknyttet selskap | 3 | 259 000 | 262 000 |
| Sum finansielle anleggsmidler | | 259 000 | 262 000 |
| Sum anleggsmidler | | 259 000 | 262 000 |
| Omløpsmidler | | | |
| Fordringer | | | |
| Andre kortsiktige fordringer | 1, 4 | 3 923 165 | 3 489 011 |
| Sum fordringer | | 3 923 165 | 3 489 011 |
| Investeringer | | | |
| Markedsbaserte aksjer | 5 | 14 953 507 | 4 811 633 |
| Sum investeringer | | 14 953 507 | 4 811 633 |
| Bankinnskudd, kontanter og lignende | | | |
| Bankinnskudd, kontanter og lignende | | 7 949 020 | 1 851 193 |
| Sum bankinnskudd, kontanter og lignende | | 7 949 020 | 1 851 193 |
| Sum omløpsmidler | | 26 825 692 | 10 151 837 |
| SUM EIENDELER | | 27 084 692 | 10 413 837 |



AGW HOLDING AS
917 477 124



Balanse

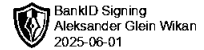
| | Note | 31.12.2024 | 31.12.2023 |
|---------------------------------|------|-------------------|-------------------|
| EGENKAPITAL OG GJELD | | | |
| Egenkapital | | | |
| Innskutt egenkapital | | | |
| Aksjekapital | 6, 7 | 30 000 | 30 000 |
| Overkurs | 6 | 1 930 | 1 930 |
| Sum innskutt egenkapital | | 31 930 | 31 930 |
| Opptjent egenkapital | | | |
| Annen egenkapital | 6 | 24 985 576 | 9 374 663 |
| Sum opptjent egenkapital | | 24 985 576 | 9 374 663 |
| Sum egenkapital | | 25 017 506 | 9 406 593 |
| Gjeld | | | |
| Kortsiktig gjeld | | | |
| Leverandørgjeld | | -1 900 | 4 594 |
| Betalbar skatt | | 69 086 | 0 |
| Utbytte | | 0 | 1 000 000 |
| Annen kortsiktig gjeld | | 2 000 000 | 2 650 |
| Sum kortsiktig gjeld | | 2 067 186 | 1 007 244 |
| Sum gjeld | | 2 067 186 | 1 007 244 |
| SUM EGENKAPITAL OG GJELD | | 27 084 692 | 10 413 837 |

TRONDHEIM, 30.05.2025

Aleksander Glein Wikan
styrets leder



AGW HOLDING AS
917 477 124



Noter

Regnskapsprinsipper

Årsregnskapet er satt opp i samsvar med regnskapsloven og god regnskapsskikk for små foretak.

Klassifisering og vurdering av balanseposter

Anleggsmidler er eiendeler bestemt til varig eie eller bruk. Eiendeler som er knyttet til varekretsløpet er klassifisert som omløpsmidler. Fordringer klassifiseres som omløpsmidler hvis de forfaller til betaling innen ett år etter transaksjonsdagen. Tilsvarende klassifiseres gjeld som kortsiktig hvis gjelden forfaller til betaling innen ett år.

Omløpsmidler vurderes til laveste av anskaffelseskost og virkelig verdi. Kortsiktig gjeld balanseføres til nominelt beløp på etableringstidspunktet. Anleggsmidler vurderes til anskaffelseskost. Varige anleggsmidler avskrives etter en fornuftig avskrivningsplan. Anleggsmidlene nedskrives til virkelig verdi ved verdifall som ikke forventes å være forbigående. Langsiktig gjeld med unntak av andre avsetninger balanseføres til nominelt beløp på etableringstidspunktet.

Fordringer

Kundefordringer og andre fordringer er oppført i balansen til pålydende etter fradrag for avsetning til forventet tap. Avsetning til tap gjøres på grunnlag av individuelle vurderinger av de enkelte fordringene.

Forøvrig er følgende regnskapsprinsipper anvendt:

FIFO-metoden for tilordning av anskaffelseskost for ombyttbare finansielle eiendeler, laveste verdis prinsipp for langsiktige aksjer. Markedsbaserte aksjer vurderes til kurs på balansedagen.

Selskapet har ikke endret regnskapsprinsipp fra 2023 til 2024.

Note 1 - Konsern, tilknyttet selskap m.v.

Fordringer

| | 2024 | 2023 |
|--|-----------|-----------|
| Samlet beløp som gjelder foretak i samme konsern | 3 689 011 | 3 489 011 |

Mer om tilknyttet selskap/datterselskap

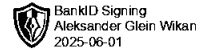
Det er i 2024 utbetalt 6 359 039 i utbytte fra Din Salgskonsulent AS

Note 2 - Spesifisering av skatt

| Skattekostnad | 2024 | 2023 |
|--|----------------|-----------------|
| Betalbar skatt på alminnelig inntekt | 69 086 | 0 |
| Skattekostnad | 69 086 | 0 |
| Skattepliktig inntekt | | |
| Resultat før skatt | 17 679 999 | 4 993 883 |
| Permanente forskjeller | -17 151 639 | -5 160 710 |
| - Anvendelse av fremførbart underskudd | -214 334 | 0 |
| Skattepliktig inntekt | 314 026 | -166 827 |
| Betalbar skatt i balansen | | |
| Betalbar skatt på årets resultat | 69 086 | 0 |
| Betalbar skatt i balansen | 69 086 | 0 |



AGW HOLDING AS
917 477 124



Note 3 - Investeringer i aksjer og andeler i andre selskaper

| Selskapsnavn | Forretningskontor | Antall aksjer | Eier- andel (%) | Stemme- rett (%) | Bokført verdi | Markedsverdi |
|-----------------------|-------------------|---------------|-----------------|------------------|----------------|--------------|
| DIN SALGSKONSULENT AS | | 180 | 30,00 | 30,00 | 9 000 | 40 686 832 |
| DSK EIENDOM AS | | 2 500 | 50,00 | 50,00 | 250 000 | |
| Sum | | | | | 259 000 | |

Note 4 - Fordringer

Det er lånt ut Kr. 3.923.165,16 til DSK Eiendom AS

Lånet er renteberegnet og det er stilt sikkerhet for lånet i eiendommen Nedre Møllenberg gate 30 A

Note 5 - Virkelig verdi av finansielle instrumenter

| Eiendel | Virkelig verdi | Periodens resultatførte verdiendringer |
|-----------------------|----------------|--|
| Markedsbaserte aksjer | 14 952 877 | 2 318 411 |

Beskrivelse av finansielle derivater

Markedsbaserte aksjer er vurdert til virkelig verdi på balansedagen

Note 6 - Egenkapital

| | Aksjekapital | Overkurs | Opptjent egenkapital | Sum |
|---|---------------|--------------|----------------------|-------------------|
| Egenkapital 31.12.2023 | 30 000 | 1 930 | 9 374 663 | 9 406 593 |
| Årsresultat | 0 | 0 | 17 610 913 | 17 610 913 |
| Tilleggsutbytte i løpet av året, basert på siste fastsatte regnskap | 0 | 0 | -2 000 000 | -2 000 000 |
| Egenkapital 31.12.2024 | 30 000 | 1 930 | 24 985 576 | 25 017 506 |

Note 7 - Aksjekapital

| Aksjeklasse | Antall aksjer | Aksjenes pålydende | Bokført verdi |
|-------------|---------------|--------------------|---------------|
| Ordinære | 300 | 100 | 30 000 |

| Aksjonærer | Antall aksjer | Eierandel % | Aksjeklasse |
|------------------------|---------------|-------------|-------------|
| Aleksander Glein Wikan | 300 | 100,00 | Ordinære |

Antall årsverk

Selskapet har ikke hatt ansatte i løpet av regnskapsåret.

Lån og sikkerhetsstillelse til ledende personer, eiere med videre

Det er ikke gitt lån eller sikkerhetsstillelse til medlemmer av styrende organer.



ALL~REVISJON AS

UAVHENGIG REVISORS BERETNING
Til generalforsamlingen i Agw Holding AS

Uttalelse om revisjonen av årsregnskapet

Konklusjon

Vi har revidert årsregnskapet for Agw Holding AS som viser et overskudd på kr 17 610 913. Årsregnskapet består av balanse per 31. desember 2024, resultatregnskap for regnskapsåret avsluttet per denne datoen og noter til årsregnskapet, herunder et sammendrag av viktige regnskapsprinsipper.

Etter vår mening

- oppfyller årsregnskapet gjeldende lovkrav, og
- gir årsregnskapet et rettviseende bilde av selskapets finansielle stilling per 31. desember 2024 og av dets resultater for regnskapsåret avsluttet per denne datoen i samsvar med regnskapslovens regler og god regnskapsskikk i Norge.

Grunnlag for konklusjonen

Vi har gjennomført revisjonen i samsvar med International Standards on Auditing (ISA-ene). Våre oppgaver og plikter i henhold til disse standardene er beskrevet nedenfor under Revisors oppgaver og plikter ved revisjonen av årsregnskapet. Vi er uavhengige av selskapet i samsvar med kravene i relevante lover og forskrifter i Norge og International Code of Ethics for Professional Accountants (inkludert internasjonale uavhengighetsstandarder) utstedt av International Ethics Standards Board for Accountants (IESBA-reglene), og vi har overholdt våre øvrige etiske forpliktelser i samsvar med disse kravene. Innhentet revisjonsbevis er etter vår vurdering tilstrekkelig og hensiktsmessig som grunnlag for vår konklusjon.

Styrets ansvar for årsregnskapet

Styret (ledelsen) er ansvarlig for å utarbeide årsregnskapet og for at det gir et rettviseende bilde i samsvar med regnskapslovens regler og god regnskapsskikk i Norge. Ledelsen er også ansvarlig for slik intern kontroll som den finner nødvendig for å kunne utarbeide et årsregnskap som ikke inneholder vesentlig feilinformasjon, verken som følge av misligheter eller utilsiktede feil.

Ved utarbeidelsen av årsregnskapet må ledelsen ta standpunkt til selskapets evne til fortsatt drift og opplyse om forhold av betydning for fortsatt drift. Forutsetningen om fortsatt drift skal legges til grunn for årsregnskapet så lenge det ikke er sannsynlig at virksomheten vil bli avvirket.

Revisors oppgaver og plikter ved revisjonen av årsregnskapet

Vårt mål er å oppnå betryggende sikkerhet for at årsregnskapet som helhet ikke inneholder vesentlig feilinformasjon, verken som følge av misligheter eller utilsiktede feil, og å avgi en revisjonsberetning som inneholder vår konklusjon. Betyggende sikkerhet er en høy grad av sikkerhet, men ingen garanti for at en revisjon utført i samsvar med ISA-ene, alltid vil avdekke vesentlig feilinformasjon. Feilinformasjon kan oppstå som følge av misligheter eller utilsiktede feil. Feilinformasjon er å anse som vesentlig dersom den enkeltvis eller samlet med rimelighet kan forventes å påvirke de økonomiske beslutningene som brukerne foretar på grunnlag av årsregnskapet. For revisors oppgaver og plikter se: <https://revisorforeningen.no/om-revisjon/revisjonsberetning-revisors-oppgaver-og-plikter/>

TRONDHEIM, 2. juni 2025

All Revisjon AS

Kjell Eide

Statsautorisert revisor

Adresse: Mellomila 93A
Post nr: 7018 Trondheim
Web: <http://www.allrevisjon.no>

Telefon: 73 87 49 00
Mobil: 95 11 32 31

Bank: 8801.05.15647
E-post: firmapost@allrevisjon.no
Organisasjons Nr: 970 895 167