



## ÅRSREGNSKAPET FOR REGNSKAPSÅRET 2021 - GENERELL INFORMASJON

### Enheten

Organisasjonsnummer: 922 156 670  
Organisasjonsform: Aksjeselskap  
Foretaksnavn: OVE MUR OG FLIS AS  
Forretningsadresse: Kokstadflaten 33  
5257 KOKSTAD

### Regnskapsår

Årsregnskapets periode: 01.01.2021 - 31.12.2021

### Konsern

Morselskap i konsern: Nei

### Regnskapsregler

Regler for små foretak benyttet: Ja  
Benyttet ved utarbeidelsen av årsregnskapet til selskapet: Regnskapslovens alminnelige regler

### Årsregnskapet fastsatt av kompetent organ

Bekreftet av representant for selskapet: Endre Johnstad  
Dato for fastsettelse av årsregnskapet: 30.05.2022

### Grunnlag for avgivelse

År 2021: Årsregnskapet er elektronisk innlevert  
År 2020: Tall er hentet fra elektronisk innlevert årsregnskap fra 2021

*Det er ikke krav til at årsregnskapet m.v. som sendes til Regnskapsregisteret er undertegnet. Kontrollen på at dette er utført ligger hos revisor/enhetens øverste organ. Sikkerheten ivaretas ved at innsender har rolle/rettighet for innsending av årsregnskapet via Altinn, og ved at det bekreftes at årsregnskapet er fastsatt av kompetent organ.*

Brønnøysundregistrene, 11.07.2023



## Resultatregnskap

Beløp i: NOK	Note	2021	2020
<b>RESULTATREGNSKAP</b>			
<b>Inntekter</b>			
Salgsinntekt		1 489 625	2 221 153
<b>Sum inntekter</b>		<b>1 489 625</b>	<b>2 221 153</b>
<b>Kostnader</b>			
Varekostnad		409 391	1 107 094
Lønnskostnad	1	794 551	900 300
Avskrivning av driftsmidler og immaterielle eiendeler	3	78 060	22 457
Annen driftskostnad	1	130 911	97 322
<b>Sum kostnader</b>		<b>1 412 913</b>	<b>2 127 174</b>
<b>Driftsresultat</b>		<b>76 711</b>	<b>93 979</b>
<b>Finansinntekter og finanskostnader</b>			
Annen renteinntekt			132
Annen finansinntekt			1 579
<b>Sum finansinntekter</b>			<b>1 711</b>
Annen rentekostnad		11 050	2 248
<b>Sum finanskostnader</b>		<b>11 050</b>	<b>2 248</b>
<b>Netto finans</b>		<b>-11 050</b>	<b>-537</b>
<b>Ordinært resultat før skattekostnad</b>		<b>65 661</b>	<b>93 442</b>
Skattekostnad på ordinært resultat	2	14 446	10 809
<b>Ordinært resultat etter skattekostnad</b>		<b>51 215</b>	<b>82 633</b>
<b>Årsresultat</b>	7	<b>51 215</b>	<b>82 633</b>
<b>Årsresultat etter minoritetsinteresser</b>		<b>51 215</b>	<b>82 633</b>
<b>Totalresultat</b>		<b>51 215</b>	<b>82 633</b>
<b>Overføringer og disponeringer</b>			
Avsatt til annen egenkapital		51 215	82 633



## Resultatregnskap

<b>Beløp i: NOK</b>	<b>Note</b>	<b>2021</b>	<b>2020</b>
Sum overføringer og disponeringer		51 215	82 633



### Balanse

Beløp i: NOK	Note	2021	2020
<b>BALANSE - EIENDELER</b>			
<b>Anleggsmidler</b>			
<b>Immaterielle eiendeler</b>			
Utsatt skattefordel	2		
<b>Varige driftsmidler</b>			
Maskiner og anlegg		303 103	361 252
Driftsløsøre, inventar o.a. utstyr	3		
<b>Sum varige driftsmidler</b>	<b>3</b>	<b>303 103</b>	<b>361 252</b>
<b>Sum anleggsmidler</b>		<b>303 103</b>	<b>361 252</b>
<b>Omløpsmidler</b>			
<b>Varer</b>			
<b>Sum varer</b>		<b>57 972</b>	
<b>Fordringer</b>			
Kundefordringer	4	109 500	35 575
Andre kortsiktige fordringer		5 516	37 534
<b>Sum fordringer</b>		<b>115 016</b>	<b>73 109</b>
<b>Bankinnskudd, kontanter og lignende</b>			
Bankinnskudd, kontanter o.l.	5	155 940	470 660
<b>Sum bankinnskudd, kontanter og lignende</b>		<b>155 940</b>	<b>470 660</b>
<b>Sum omløpsmidler</b>		<b>328 928</b>	<b>543 769</b>
<b>SUM EIENDELER</b>		<b>632 031</b>	<b>905 021</b>
<b>BALANSE - EGENKAPITAL OG GJELD</b>			
<b>Egenkapital</b>			
<b>Innskutt egenkapital</b>			
Aksjekapital	6	30 000	30 000
Annen innskutt egenkapital		-5 570	-5 570



### Balanse

Beløp i: NOK	Note	2021	2020
<b>Sum innskutt egenkapital</b>		<b>24 430</b>	<b>24 430</b>
<b>Opptjent egenkapital</b>			
Annen egenkapital		181 542	130 327
<b>Sum opptjent egenkapital</b>		<b>181 542</b>	<b>130 327</b>
<b>Sum egenkapital</b>	7	<b>205 972</b>	<b>154 757</b>
<b>Gjeld</b>			
<b>Langsiktig gjeld</b>			
Utsatt skatt	2	6 781	8 081
<b>Sum avsetninger for forpliktelser</b>		<b>6 781</b>	<b>8 081</b>
<b>Annen langsiktig gjeld</b>			
Langsiktig konserngjeld		274 826	342 950
<b>Sum annen langsiktig gjeld</b>		<b>274 826</b>	<b>342 950</b>
<b>Sum langsiktig gjeld</b>		<b>281 607</b>	<b>351 031</b>
<b>Kortsiktig gjeld</b>			
Leverandørgjeld		7 183	274 131
Betalbar skatt	2	15 746	2 728
Skyldig offentlige avgifter		49 367	36 877
Annen kortsiktig gjeld		72 157	85 497
<b>Sum kortsiktig gjeld</b>		<b>144 453</b>	<b>399 233</b>
<b>Sum gjeld</b>		<b>426 059</b>	<b>750 264</b>
<b>SUM EGENKAPITAL OG GJELD</b>		<b>632 031</b>	<b>905 021</b>



## Brønnøysundregistrene

### ÅRSREGNSKAP FOR REGNSKAPSÅRET 2021 - GENERELL INFORMASJON

Journalnummer: 2022 826714

#### Enheten

Organisasjonsnummer: 922 156 670  
Organisasjonsform: Aksjeselskap  
Foretaksnavn: OVE MUR OG FLIS AS  
Forretningsadresse: Kokstadflaten 33  
5257 KOKSTAD

#### Regnskapsår

Årsregnskapets periode: 01.01.2021 - 31.12.2021

#### Konsern

Morselskap i konsern: Nei

#### Regnskapsregler

Regler for små foretak benyttet: Ja  
Benyttet ved utarbeidelsen av årsregnskapet til selskapet: Regnskapslovens alminnelige regler

#### Årsregnskapet fastsatt av kompetent organ

Bekreftet av representant for selskapet: Endre Johnstad  
Dato for fastsettelse av årsregnskapet: 30.05.2022

#### Revisjon

Selskapet har besluttet at årsregnskapet ikke skal revideres: Ja  
Årsregnskapet er utarbeidet av ekstern autorisert regnskapsfører: Ja  
Ekstern autorisert regnskapsfører har i løpet av regnskapsåret bistått ved den løpende regnskapsføringen eller utført andre tjenester for selskapet enn å utarbeide årsregnskapet: Ja

#### Grunnlag for avgivelse

År 2021: Årsregnskap er elektronisk innlevert.  
År 2020: Tall er hentet fra elektronisk innlevert årsregnskap fra 2021.

*Det er ikke krav til at årsregnskapet m.v. som sendes til Regnskapsregisteret er undertegnet. Kontrollen på at dette er utført ligger hos revisor/enhetens øverste organ. Sikkerheten ivaretas ved at innsender har rolle/rettighet for innsending av årsregnskapet via Altinn, og ved at det bekreftes at årsregnskapet er fastsatt av kompetent organ.*

Brønnøysundregistrene, 30.07.2022

---

Brønnøysundregistrene  
Postadresse: Postboks 900, 8910 Brønnøysund  
Telefon: 75 00 75 00  
E-post: firmapost@brreg.no Internett: www.brreg.no  
Organisasjonsnummer: 974 760 673



Organisasjonsnr: 922 156 670  
OVE MUR OG FLIS AS

## RESULTATREGNSKAP

<b>Beløp i: NOK</b>	<b>Note</b>	<b>2021</b>	<b>2020</b>
<b>RESULTATREGNSKAP</b>			
<b>Inntekter</b>			
Salgsinntekt		1 489 625	2 221 153
<b>Sum inntekter</b>		<b>1 489 625</b>	<b>2 221 153</b>
<b>Kostnader</b>			
Varekostnad		409 391	1 107 094
Lønnskostnad	1	794 551	900 300
Avskrivning av driftsmidler og immaterielle eiendeler	3	78 060	22 457
Annen driftskostnad	1	130 911	97 322
<b>Sum kostnader</b>		<b>1 412 913</b>	<b>2 127 174</b>
<b>Driftsresultat</b>		<b>76 711</b>	<b>93 979</b>
<b>Finansinntekter og finanskostnader</b>			
Annen renteinntekt			132
Annen finansinntekt			1 579
<b>Sum finansinntekter</b>			<b>1 711</b>
Annen rentekostnad		11 050	2 248
<b>Sum finanskostnader</b>		<b>11 050</b>	<b>2 248</b>
<b>Netto finans</b>		<b>-11 050</b>	<b>-537</b>
<b>Ordinært resultat før skattekostnad</b>			
Skattekostnad på ordinært resultat	2	14 446	10 809
<b>Ordinært resultat etter skattekostnad</b>		<b>51 215</b>	<b>82 633</b>
<b>Årsresultat</b>	7	<b>51 215</b>	<b>82 633</b>
<b>Årsresultat etter minoritetsinteresser</b>		<b>51 215</b>	<b>82 633</b>
<b>Totalresultat</b>		<b>51 215</b>	<b>82 633</b>
<b>Overføringer og disponeringer</b>			
Avsatt til annen egenkapital		51 215	82 633
<b>Sum overføringer og disponeringer</b>		<b>51 215</b>	<b>82 633</b>



Organisasjonsnr: 922 156 670  
OVE MUR OG FLIS AS

## BALANSE

**Beløp i: NOK** **Note** **2021** **2020**

### BALANSE - EIENDELER

#### Anleggsmidler

##### Immaterielle eiendeler

Utsatt skattefordel 2

##### Varige driftsmidler

Maskiner og anlegg 303 103 361 252

Driftsløsøre, inventar o.

a. utstyr 3

**Sum varige driftsmidler 3 303 103 361 252**

**Sum anleggsmidler 303 103 361 252**

#### Omløpsmidler

##### Varer

**Sum varer 57 972**

##### Fordringer

Kundefordringer 4 109 500 35 575

Andre kortsiktige  
fordringer

5 516 37 534

**Sum fordringer 115 016 73 109**

##### Bankinnskudd, kontanter og lignende

Bankinnskudd, kontanter o.  
l. 5 155 940 470 660

**Sum bankinnskudd,  
kontanter og lignende 155 940 470 660**

**Sum omløpsmidler 328 928 543 769**

**SUM EIENDELER 632 031 905 021**

### BALANSE - EGENKAPITAL OG GJELD

#### Egenkapital

##### Innskutt egenkapital

Aksjekapital 6 30 000 30 000

Annen innskutt egenkapital -5 570 -5 570

**Sum innskutt egenkapital 24 430 24 430**

##### Opptjent egenkapital

Annen egenkapital 181 542 130 327

**Sum opptjent egenkapital 181 542 130 327**

**Sum egenkapital 7 205 972 154 757**



<b>Gjeld</b>			
<b>Langsiktig gjeld</b>			
Utsatt skatt	2	6 781	8 081
Sum avsetninger for forpliktelseser		6 781	8 081
<b>Annen langsiktig gjeld</b>			
Langsiktig konserngjeld		274 826	342 950
Sum annen langsiktig gjeld		274 826	342 950
<b>Sum langsiktig gjeld</b>		<b>281 607</b>	<b>351 031</b>
<b>Kortsiktig gjeld</b>			
Leverandørgjeld		7 183	274 131
Betalbar skatt	2	15 746	2 728
Skyldig offentlige avgifter		49 367	36 877
Annen kortsiktig gjeld		72 157	85 497
Sum kortsiktig gjeld		144 453	399 233
<b>Sum gjeld</b>		<b>426 059</b>	<b>750 264</b>
<b>SUM EGENKAPITAL OG GJELD</b>		<b>632 031</b>	<b>905 021</b>



Organisasjonsnr: 922 156 670  
OVE MUR OG FLIS AS

NOTEOPPLYSNINGER - SELSKAP - alle poster oppgitt i hele tall

Note

Antall aksjer og aksjeeiere

Note

1

Antall årsverk i regnskapsåret

Virksomheten har hatt følgende antall årsverk:

1.00

Omløpsmidler                      Startdato      Sluttdato      Endring

Skattemessig fremf.undersk. Startdato      Sluttdato      Endring

Kortsiktig gjeld                      Startdato      Sluttdato      Endring



Årsregnskap 2021  
OVE Mur og Flis AS

Resultatregnskap  
Balanse  
Noter til regnskapet

Orgnr.: 922 156 670



## RESULTATREGNSKAP

### OVE MUR OG FLIS AS

DRIFTSINNETEKTER OG DRIFTSKOSTNADER	Note	2021	2020
Salgsinntekt		1 489 625	2 221 153
<b>Sum driftsinntekter</b>		<b>1 489 625</b>	<b>2 221 153</b>
Varekostnad		409 391	1 107 094
Lønnskostnad	1	794 551	900 300
Avskrivning av driftsmidler og immaterielle eiendeler	3	78 060	22 457
Annen driftskostnad	1	130 911	97 322
<b>Sum driftskostnader</b>		<b>1 412 913</b>	<b>2 127 174</b>
<b>Driftsresultat</b>		<b>76 711</b>	<b>93 979</b>
<b>FINANSINNETEKTER OG FINANSKOSTNADER</b>			
Annen renteinntekt		0	132
Annen finansinntekt		0	1 579
Annen rentekostnad		11 050	2 248
<b>Resultat av finansposter</b>		<b>-11 050</b>	<b>-537</b>
Ordinært resultat før skattekostnad		65 661	93 442
Skattekostnad på ordinært resultat	2	14 446	10 809
<b>Ordinært resultat</b>		<b>51 215</b>	<b>82 633</b>
<b>EKSTRAORDINÆRE INNETEKTER OG KOSTNADER</b>			
<b>Årsresultat</b>	<b>7</b>	<b>51 215</b>	<b>82 633</b>
<b>OVERFØRINGER</b>			
Avsatt til annen egenkapital		51 215	82 633
<b>Sum overføringer</b>		<b>51 215</b>	<b>82 633</b>



### BALANSE

#### OVE MUR OG FLIS AS

EIENDELER	Note	2021	2020
<b>ANLEGGSMIDLER</b>			
<b>IMMATERIELLE EIENDELER</b>			
<b>VARIGE DRIFTSMIDLER</b>			
Maskiner og anlegg		303 103	361 252
<b>Sum varige driftsmidler</b>	<b>3</b>	<b>303 103</b>	<b>361 252</b>
<b>FINANSIELLE ANLEGGSMIDLER</b>			
<b>Sum anleggsmidler</b>		<b>303 103</b>	<b>361 252</b>
<b>OMLØPSMIDLER</b>			
Lager av varer og annen beholdning		57 972	0
<b>FORDRINGER</b>			
Kundefordringer	4	109 500	35 575
Andre kortsiktige fordringer		5 516	37 534
<b>Sum fordringer</b>		<b>115 016</b>	<b>73 109</b>
<b>INVESTERINGER</b>			
Bankinnskudd, kontanter o.l.	5	155 940	470 660
<b>Sum omløpsmidler</b>		<b>328 928</b>	<b>543 769</b>
<b>Sum eiendeler</b>		<b>632 031</b>	<b>905 021</b>





## BALANSE


### OVE MUR OG FLIS AS

EGENKAPITAL OG GJELD	Note	2021	2020
<b>EGENKAPITAL</b>			
<b>INNSKUTT EGENKAPITAL</b>			
Aksjekapital	6	30 000	30 000
Annen innskutt egenkapital		-5 570	-5 570
<b>Sum innskutt egenkapital</b>		<b>24 430</b>	<b>24 430</b>
<b>OPPTJENT EGENKAPITAL</b>			
Annen egenkapital		181 542	130 327
<b>Sum opptjent egenkapital</b>		<b>181 542</b>	<b>130 327</b>
<b>Sum egenkapital</b>	<b>7</b>	<b>205 972</b>	<b>154 757</b>
<b>GJELD</b>			
<b>AVSETNING FOR FORPLIKTELSE</b>			
Utsatt skatt	2	6 781	8 081
<b>ANNEN LANGSIKTIG GJELD</b>			
Langsiktig konserngjeld		274 826	342 950
<b>Sum annen langsiktig gjeld</b>		<b>274 826</b>	<b>342 950</b>
<b>KORTSIKTIG GJELD</b>			
Leverandørgjeld		7 183	274 131
Betalbar skatt	2	15 746	2 728
Skyldig offentlige avgifter		49 367	36 877
Annen kortsiktig gjeld		72 157	85 497
<b>Sum kortsiktig gjeld</b>		<b>144 453</b>	<b>399 233</b>
<b>Sum gjeld</b>		<b>426 059</b>	<b>750 264</b>
<b>Sum egenkapital og gjeld</b>		<b>632 031</b>	<b>905 021</b>

Bergen, 30.05.2022  
Styret i OVE Mur og Flis AS

  
Endre Johnstad  
styreleder

  
Vidar Tangen  
styremedlem

  
Ove Tharaldsen  
styremedlem



## **Regnskapsprinsipper**

Årsregnskapet er satt opp i samsvar med regnskapsloven og NRS 8 - God regnskapsskikk for små foretak.

### **DRIFTSINNTEKTER**

Inntektsføring ved salg av varer skjer på leveringstidspunktet. Tjenester inntektsføres etter hvert som de leveres.

### **SKATT**

Skattekostnaden i resultatregnskapet omfatter både periodens betalbare skatt og endring i utsatt skatt. Utsatt skatt er beregnet med 22 % på grunnlag av de midlertidige forskjeller som eksisterer mellom regnskapsmessige og skattemessige verdier, samt ligningsmessig underskudd til fremføring ved utgangen av regnskapsåret. Skatteøkende og skattereduserende midlertidige forskjeller som reverserer eller kan reverseres i samme periode er utlignet og nettoført.

### **KLASSIFISERING OG VURDERING AV ANLEGGSMIDLER**

Anleggsmidler omfatter eiendeler bestemt til varig eie og bruk. Anleggsmidler er vurdert til anskaffelseskost. Varige driftsmidler balanseføres og avskrives over driftsmidlets økonomiske levetid. Avskrivningsperioden for fast eiendom anskaffet etter 2009 er dekomponert i en del som gjelder råbygget og en del som gjelder faste tekniske installasjoner. Varige driftsmidler nedskrives til gjenvinnbart beløp ved verdifall som forventes ikke å være forbigående. Gjenvinnbart beløp er det høyeste av netto salgsverdi og verdi i bruk. Verdi i bruk er nåverdi av fremtidige kontantstrømmer knyttet til eiendelen. Nedskrivningen reverseres når grunnlaget for nedskrivningen ikke lenger er til stede.

### **KLASSIFISERING OG VURDERING AV OMLØPSMIDLER**

Omløpsmidler og kortsiktig gjeld omfatter normalt poster som forfaller til betaling innen ett år etter balansedagen, samt poster som knytter seg til varekretsløpet. Omløpsmidler vurderes til laveste verdi av anskaffelseskost og virkelig verdi.

### **VARER**

Varer er vurdert til det laveste av anskaffelseskost og netto salgsverdi.

### **FORDRINGER**

Kundefordringer og andre fordringer oppføres til pålydende etter fradrag for avsetning til forventet tap. Avsetning til tap gjøres på grunnlag av en individuell vurdering av de enkelte fordringene.



## Note 1 Lønnskostnader og ytelser, godtgjørelser til daglig leder, styret og revisor

<b>Lønnskostnader</b>	<b>2021</b>	<b>2020</b>
Lønninger	687 632	813 943
Arbeidsgiveravgift	98 699	108 845
Andre ytelser	8 220	-22 488
<b>Sum</b>	<b>794 551</b>	<b>900 300</b>

Selskapet har i 2021 sysselsatt 1 årsverk.

### PENSJONSFORPLIKTELSER

Selskapet er pliktig til å ha tjenstepensjonsordning etter lov om obligatorisk tjenstepensjon.

Selskapets pensjonsordninger tilfredsstiller kravene i denne lov.

<b>Ytelser til ledende personer</b>	<b>Daglig leder</b>	<b>Styret</b>
Lønn	674 727	0
Annen godtgjørelse	4392	0
<b>Sum</b>	<b>679 119</b>	<b>0</b>

### REVISOR

Revisor er valgt bort.



## Note 2 Skatt

<b>Årets skattekostnad</b>	<b>2021</b>	<b>2020</b>
Resultatført skatt på ordinært resultat:		
Betalbar skatt	15 746	2 728
Endring i utsatt skatt	-1 300	8 081
<b>Skattekostnad ordinært resultat</b>	<b>14 446</b>	<b>10 809</b>
Skattepliktig inntekt:		
Ordinært resultat før skatt	65 661	93 442
Permanente forskjeller	0	190
Endring i midlertidige forskjeller	5 913	-81 234
<b>Skattepliktig inntekt</b>	<b>71 574</b>	<b>12 398</b>
Betalbar skatt i balansen:		
Betalbar skatt på årets resultat	15 746	2 728
<b>Sum betalbar skatt i balansen</b>	<b>15 746</b>	<b>2 728</b>

Skatteeffekten av midlertidige forskjeller som har gitt opphav til utsatt skatt og utsatte skattefordeler, spesifisert på typer av midlertidige forskjeller

	<b>2021</b>	<b>2020</b>	<b>Endring</b>
Varige driftsmidler	71 320	77 234	5 914
Fordringer	-40 500	-40 500	0
<b>Sum</b>	<b>30 820</b>	<b>36 734</b>	<b>5 914</b>
<b>Grunnlag for utsatt skatt</b>	<b>30 820</b>	<b>36 734</b>	<b>5 914</b>
<b>Utsatt skatt (22 %)</b>	<b>6 781</b>	<b>8 081</b>	<b>1 301</b>



## Note 3 Anleggsmidler

	Driftsløsøre, inventar ol.
Anskaffelseskost pr. 01.01.2021	361 252
Tilgang kjøpte anleggsmidler	19 912
<b>Anskaffelseskost 31.12.2021</b>	<b>381 164</b>
Årets ordinære avskrivninger	78 060
<b>Av- og nedskrivninger pr. 31.12.2021</b>	<b>78 060</b>
Bokført verdi 01.01.2021	361 252
Tilgang i året	19 912
Årets avskrivning og nedskrivning	78 060
<b>Bokført verdi 31.12.2021</b>	<b>303 104</b>
Økonomisk levetid	0-5 år

## Note 4 Kundefordringer

	2021	2020
Kundefordringer til pålydende	0	76 075
Avsetning til tap	40 500	40 500
<b>Balanseført verdi av kundefordringer 31.12</b>	<b>-40 500</b>	<b>35 575</b>
<b>Sum resultatførte tap på krav</b>	<b>0</b>	<b>0</b>

Årets avsetning til tap relaterer seg i hovedsak til en kunde.

Kostnadsført tap er klassifisert som annen driftskostnad i regnskapet.

## Note 5 Bankinnskudd

Innestående midler på skattetrekkkonto (bundne midler) er på kr. 28 778, dette dekker skyldig skattetrekk pr 31.12.



## Note 6 Aksjonærer

### AKSJEKAPITALEN I OVE MUR OG FLIS AS PR. 31.12 BESTÅR AV:

	Antall	Pålydende	Bokført
Ordinære aksjer	30	1 000,0	30 000
<b>Sum</b>	<b>30</b>		<b>30 000</b>

### EIERSTRUKTUR

De største aksjonærene i % pr. 31.12 var:

	Ordinære	Eierandel	Stemmeandel
ENVI EIENDOM AS	15	50,0	50,0
Ove Tharaldsen	15	50,0	50,0
<b>Totalt antall aksjer</b>	<b>30</b>	<b>100,0</b>	<b>100,0</b>

### AKSJER OG OPSJONER EIET AV MEDLEMMER I STYRET OG DAGLIG LEDER:

Navn	Verv	Ordinære
Ove Tharaldsen	styremedlem	15
<b>Totalt antall aksjer</b>		<b>15</b>

## Note 7 Egenkapital

	Aksjekapital	Overkurs	Annen Innskutt egenkapital	Annen egenkapital	Sum egenkapital
Pr. 31.12.2020	30 000	0	-5 570	130 327	154 757
<b>Pr 01.01.2021</b>	<b>30 000</b>	<b>0</b>	<b>-5 570</b>	<b>130 327</b>	<b>154 757</b>
Årets resultat				51 215	51 215
<b>Pr 31.12.2021</b>	<b>30 000</b>	<b>0</b>	<b>-5 570</b>	<b>181 542</b>	<b>205 972</b>