



ÅRSREGNSKAPET FOR REGNSKAPSÅRET 2024 - GENERELL INFORMASJON

Enheten

Organisasjonsnummer: 929 537 327
Organisasjonsform: Aksjeselskap
Foretaksnavn: QUALITY HEAT TREATMENT AS
Forretningsadresse: Orstadvegen 114
4353 KLEPP STASJON

Regnskapsår

Årsregnskapets periode: 01.01.2024 - 31.12.2024

Konsern

Morselskap i konsern: Nei

Regnskapsregler

Regler for små foretak benyttet: Ja
Benyttet ved utarbeidelsen av årsregnskapet til selskapet: Regnskapslovens alminnelige regler

Årsregnskapet fastsatt av kompetent organ

Bekreftet av representant for selskapet: Annlaug Vassbø
Dato for fastsettelse av årsregnskapet: 28.03.2025

Grunnlag for avgivelse

År 2024: Årsregnskapet er elektronisk innlevert
År 2023: Tall er hentet fra elektronisk innlevert årsregnskap fra 2024

Det er ikke krav til at årsregnskapet m.v. som sendes til Regnskapsregisteret er undertegnet. Kontrollen på at dette er utført ligger hos revisor/enhetens øverste organ. Sikkerheten ivaretas ved at innsender har rolle/rettighet for innsending av årsregnskapet via Altinn, og ved at det bekreftes at årsregnskapet er fastsatt av kompetent organ.

Brønnøysundregistrene, 09.07.2025



Resultatregnskap

| Beløp i: NOK | Note | 2024 | 2023 |
|---|------|-------------------|------------------|
| RESULTATREGNSKAP | | | |
| Inntekter | | | |
| Salgsinntekt | | 1 422 610 | 2 883 087 |
| Sum inntekter | | 1 422 610 | 2 883 087 |
| Kostnader | | | |
| Varekostnad | | 103 458 | 1 943 035 |
| Lønnskostnad | 1 | 541 230 | 507 307 |
| Avskrivning varige driftsmidler | 2 | 153 600 | 110 300 |
| Nedskrivning av varige driftsmidler og immaterielle eiendeler | 2 | | |
| Annen driftskostnad | | 1 703 498 | 706 125 |
| Sum kostnader | | 2 501 787 | 3 266 767 |
| Driftsresultat | | -1 079 177 | -383 680 |
| Finansinntekter og finanskostnader | | | |
| Annen renteinntekt | | 20 714 | |
| Annen finansinntekt | | 166 | |
| Sum finansinntekter | | 20 880 | |
| Annen finanskostnad | | 53 | |
| Sum finanskostnader | | 53 | |
| Netto finans | | 20 827 | |
| Resultat før skattekostnad | | -1 058 349 | -383 680 |
| Skattekostnad på resultat | | | |
| Årsresultat | 3 | -1 058 349 | -383 680 |
| Årsresultat etter minoritetsinteresser | | -1 058 349 | -383 680 |
| Totalresultat | | -1 058 349 | -383 680 |
| Overføringer og disponeringer | | | |
| Udekket tap | | -1 058 349 | -383 680 |



Resultatregnskap

| Beløp i: NOK | Note | 2024 | 2023 |
|-----------------------------------|------|------------|----------|
| Sum overføringer og disponeringer | | -1 058 349 | -383 680 |



Balanse

| Beløp i: NOK | Note | 2024 | 2023 |
|--|------|------------------|------------------|
| BALANSE - EIENDELER | | | |
| Anleggsmidler | | | |
| Immaterielle eiendeler | | | |
| Utvikling | 2 | | |
| Konsesjoner, patenter o.l. | 2 | | |
| Utsatt skattefordel | 2 | | |
| Goodwill | 2 | | |
| Varige driftsmidler | | | |
| Tomter, bygninger o.a. fast eiendom | 2 | | |
| Maskiner og anlegg | 2 | 894 337 | 547 867 |
| Skip og flytende installasjoner | 2 | | |
| Driftsløsøre, inventar o.a. utstyr | 2 | | |
| Sum varige driftsmidler | | 894 337 | 547 867 |
| Finansielle anleggsmidler | | | |
| Lån til foretak i samme konsern | 4 | | |
| Andre langsiktige fordringer | 5 | | |
| Sum anleggsmidler | | 894 337 | 547 867 |
| Omløpsmidler | | | |
| Varer | | | |
| Fordringer | | | |
| Kundefordringer | 4, 5 | 390 825 | 58 800 |
| Andre kortsiktige fordringer | 5 | 97 425 | 17 520 |
| Sum fordringer | | 488 250 | 76 320 |
| Bankinnskudd, kontanter og lignende | | | |
| Bankinnskudd, kontanter o.l. | | 625 795 | 813 240 |
| Sum bankinnskudd, kontanter og lignende | | 625 795 | 813 240 |
| Sum omløpsmidler | | 1 114 045 | 889 560 |
| SUM EIENDELER | | 2 008 383 | 1 437 426 |



Balanse

| Beløp i: NOK | Note | 2024 | 2023 |
|---------------------------------------|------|-------------------|------------------|
| BALANSE - EGENKAPITAL OG GJELD | | | |
| Egenkapital | | | |
| Innskutt egenkapital | | | |
| Aksjekapital | | 1 700 000 | 1 700 000 |
| Annen innskutt egenkapital | | -20 070 | -20 070 |
| Sum innskutt egenkapital | | 1 679 930 | 1 679 930 |
| Opptjent egenkapital | | | |
| Udisponert resultat | | | |
| Udekket tap | | 1 453 313 | 394 964 |
| Sum opptjent egenkapital | | -1 453 313 | -394 964 |
| Sum egenkapital | 3 | 226 617 | 1 284 966 |
| Gjeld | | | |
| Langsiktig gjeld | | | |
| Annen langsiktig gjeld | | | |
| Gjeld til kredittinstitusjoner | 5 | | |
| Langsiktig konserngjeld | 4, 5 | 1 500 000 | |
| Sum annen langsiktig gjeld | | 1 500 000 | |
| Sum langsiktig gjeld | | 1 500 000 | 0 |
| Kortsiktig gjeld | | | |
| Leverandørgjeld | 4 | 134 773 | 71 621 |
| Skyldig offentlige avgifter | | 99 238 | 35 273 |
| Annen kortsiktig gjeld | | 47 755 | 45 567 |
| Sum kortsiktig gjeld | | 281 766 | 152 460 |
| Sum gjeld | | 1 781 766 | 152 460 |
| SUM EGENKAPITAL OG GJELD | | 2 008 383 | 1 437 426 |



Brønnøysundregistrene

ÅRSREGNSKAP FOR REGNSKAPSÅRET 2024 - GENERELL INFORMASJON

Journalnummer: 2025 643299

Enheten

Organisasjonsnummer: 929 537 327
Organisasjonsform: Aksjeselskap
Foretaksnavn: QUALITY HEAT TREATMENT AS
Forretningsadresse: Orstadvegen 114
4353 KLEPP STASJON

Regnskapsår

Årsregnskapets periode: 01.01.2024 - 31.12.2024

Konsern

Morselskap i konsern: Nei

Regnskapsregler

Regler for små foretak benyttet: Ja
Benyttet ved utarbeidelsen av
årsregnskapet til selskapet: Regnskapslovens alminnelige regler

Årsregnskapet fastsatt av kompetent organ

Bekreftet av representant for selskapet: Annlaug Vassbø
Dato for fastsettelse av årsregnskapet: 28.03.2025

Grunnlag for avgivelse

År 2024: Årsregnskap er elektronisk innlevert.
År 2023: Tall er hentet fra elektronisk innlevert årsregnskap fra 2024.

Det er ikke krav til at årsregnskapet m.v. som sendes til Regnskapsregisteret er undertegnet. Kontrollen på at dette er utført ligger hos revisor/enhetens øverste organ. Sikkerheten ivaretas ved at innsender har rolle/rettighet for innsending av årsregnskapet via Altinn, og ved at det bekreftes at årsregnskapet er fastsatt av kompetent organ.

Brønnøysundregistrene, 08.07.2025



Organisasjonsnr: 929 537 327
QUALITY HEAT TREATMENT AS

RESULTATREGNSKAP

| Beløp i: NOK | Note | 2024 | 2023 |
|---|-------------|-------------------|------------------|
| RESULTATREGNSKAP | | | |
| Inntekter | | | |
| Salgsinntekt | | 1 422 610 | 2 883 087 |
| Sum inntekter | | 1 422 610 | 2 883 087 |
| Kostnader | | | |
| Varekostnad | | 103 458 | 1 943 035 |
| Lønnskostnad | 1 | 541 230 | 507 307 |
| Avskrivning varige driftsmidler | 2 | 153 600 | 110 300 |
| Nedskrivning av varige driftsmidler og immaterielle eiendeler | 2 | | |
| Annen driftskostnad | | 1 703 498 | 706 125 |
| Sum kostnader | | 2 501 787 | 3 266 767 |
| Driftsresultat | | -1 079 177 | -383 680 |
| Finansinntekter og finanskostnader | | | |
| Annen renteinntekt | | 20 714 | |
| Annen finansinntekt | | 166 | |
| Sum finansinntekter | | 20 880 | |
| Annen finanskostnad | | 53 | |
| Sum finanskostnader | | 53 | |
| Netto finans | | 20 827 | |
| Resultat før skattekostnad | | -1 058 349 | -383 680 |
| Skattekostnad på resultat | | | |
| Årsresultat | 3 | -1 058 349 | -383 680 |
| Årsresultat etter minoritetsinteresser | | -1 058 349 | -383 680 |
| Totalresultat | | -1 058 349 | -383 680 |
| Overføringer og disponeringer | | | |
| Udekket tap | | -1 058 349 | -383 680 |
| Sum overføringer og disponeringer | | -1 058 349 | -383 680 |



Organisasjonsnr: 929 537 327
QUALITY HEAT TREATMENT AS

BALANSE

| Beløp i: NOK | Note | 2024 | 2023 |
|--|------|------------------|------------------|
| BALANSE - EIENDELER | | | |
| Anleggsmidler | | | |
| Immaterielle eiendeler | | | |
| Utvikling | 2 | | |
| Konsesjoner, patenter o.l. | 2 | | |
| Utsatt skattefordel | 2 | | |
| Goodwill | 2 | | |
| Varige driftsmidler | | | |
| Tomter, bygninger o.a. fast eiendom | 2 | | |
| Maskiner og anlegg | 2 | 894 337 | 547 867 |
| Skip og flytende installasjoner | 2 | | |
| Driftsløsøre, inventar o. a. utstyr | 2 | | |
| Sum varige driftsmidler | | 894 337 | 547 867 |
| Finansielle anleggsmidler | | | |
| Lån til foretak i samme konsern | 4 | | |
| Andre langsiktige fordringer | 5 | | |
| Sum anleggsmidler | | 894 337 | 547 867 |
| Omløpsmidler | | | |
| Varer | | | |
| Fordringer | | | |
| Kundefordringer | 4, 5 | 390 825 | 58 800 |
| Andre kortsiktige fordringer | 5 | 97 425 | 17 520 |
| Sum fordringer | | 488 250 | 76 320 |
| Bankinnskudd, kontanter og lignende | | | |
| Bankinnskudd, kontanter o. l. | | 625 795 | 813 240 |
| Sum bankinnskudd, kontanter og lignende | | 625 795 | 813 240 |
| Sum omløpsmidler | | 1 114 045 | 889 560 |
| SUM EIENDELER | | 2 008 383 | 1 437 426 |

BALANSE - EGENKAPITAL OG GJELD



| | | | |
|-----------------------------------|----------|-------------------|------------------|
| Egenkapital | | | |
| Innskutt egenkapital | | | |
| Aksjekapital | | 1 700 000 | 1 700 000 |
| Annen innskutt egenkapital | | -20 070 | -20 070 |
| Sum innskutt egenkapital | | 1 679 930 | 1 679 930 |
| Opptjent egenkapital | | | |
| Udisponert resultat | | | |
| Udekket tap | | 1 453 313 | 394 964 |
| Sum opptjent egenkapital | | -1 453 313 | -394 964 |
| Sum egenkapital | 3 | 226 617 | 1 284 966 |
| Gjeld | | | |
| Langsiktig gjeld | | | |
| Annen langsiktig gjeld | | | |
| Gjeld til | | | |
| kredittinstitusjoner | 5 | | |
| Langsiktig konserngjeld | 4, 5 | 1 500 000 | |
| Sum annen langsiktig gjeld | | 1 500 000 | |
| Sum langsiktig gjeld | | 1 500 000 | 0 |
| Kortsiktig gjeld | | | |
| Leverandørgjeld | 4 | 134 773 | 71 621 |
| Skyldig offentlige avgifter | | 99 238 | 35 273 |
| Annen kortsiktig gjeld | | 47 755 | 45 567 |
| Sum kortsiktig gjeld | | 281 766 | 152 460 |
| Sum gjeld | | 1 781 766 | 152 460 |
| SUM EGENKAPITAL OG GJELD | | 2 008 383 | 1 437 426 |



Organisasjonsnr: 929 537 327
QUALITY HEAT TREATMENT AS

NOTEOPPLYSNINGER - SELSKAP - alle poster oppgitt i hele tall

Note

Antall årsverk i regnskapsåret
0.00

| <u>Sum</u> | <u>Beløp</u> |
|------------|--------------|
|------------|--------------|

| | | |
|---------------------------------|----------------------------|----------------------------|
| <u>Balanseført verdi 31.12.</u> | <u>Varige driftsmidler</u> | <u>Immaterielle eiend.</u> |
|---------------------------------|----------------------------|----------------------------|

Konsernregnskap

Morselskapet sitt navn

Forretningskontor for morselskapet

Begrunnelse for at datterselskap er utelatt fra konsolideringen

| | | |
|--|--------------|------------------|
| <u>Samlet beløp - tilknyttet selskap</u> | <u>Årets</u> | <u>Fjorårets</u> |
|--|--------------|------------------|

| | | |
|---|--------------|------------------|
| <u>Samlet beløp - foretak i samme konsern</u> | <u>Årets</u> | <u>Fjorårets</u> |
|---|--------------|------------------|

| | | |
|---|--------------|------------------|
| <u>Samlet beløp - foretak i samme konsern</u> | <u>Årets</u> | <u>Fjorårets</u> |
|---|--------------|------------------|

| | | |
|---|--------------|------------------|
| <u>Samlet beløp - felles kontrollert virksomhet</u> | <u>Årets</u> | <u>Fjorårets</u> |
|---|--------------|------------------|

| | |
|----------------------|--------------|
| <u>Pantstillelse</u> | <u>Beløp</u> |
|----------------------|--------------|

| | | | |
|----------------------------------|---------------|------------------|-------------------------|
| <u>Beholdning av egne aksjer</u> | <u>Antall</u> | <u>Pålydende</u> | <u>Andel av aksjek.</u> |
|----------------------------------|---------------|------------------|-------------------------|



| Resultatregnskap | | | |
|---|-------------|-------------------|------------------|
| Quality Heat Treatment AS | | | |
| Driftsinntekter og driftskostnader | Note | 2024 | 2023 |
| Salgsinntekt | | 1 422 610 | 2 883 087 |
| Sum driftsinntekter | | 1 422 610 | 2 883 087 |
| Varekostnad | | 103 458 | 1 943 035 |
| Lønnskostnad | 1 | 541 230 | 507 307 |
| Avskrivning varige driftsmidler | 2 | 153 600 | 110 300 |
| Annen driftskostnad | | 1 703 498 | 706 125 |
| Sum driftskostnader | | 2 501 787 | 3 266 767 |
| Driftsresultat | | -1 079 177 | -383 680 |
| Annen renteinntekt | | 20 714 | 0 |
| Annen finansinntekt | | 166 | 0 |
| Annen finanskostnad | | 53 | 0 |
| Resultat av finansposter | | 20 827 | 0 |
| Resultat før skattekostnad | | -1 058 349 | -383 680 |
| Skattekostnad på resultat | | 0 | 0 |
| Årsresultat | 3 | -1 058 349 | -383 680 |
| Overføringer | | | |
| Overført til udekket tap | | 1 058 349 | 383 680 |
| Sum overføringer | | -1 058 349 | -383 680 |


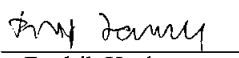



| Balanse | | | |
|----------------------------------|-------------|------------------|------------------|
| Quality Heat Treatment AS | | | |
| Eiendeler | Note | 2024 | 2023 |
| Anleggsmidler | | | |
| Varige driftsmidler | | | |
| Maskiner og anlegg | 2 | 894 337 | 547 867 |
| Sum varige driftsmidler | | 894 337 | 547 867 |
| Sum anleggsmidler | | 894 337 | 547 867 |
| Omløpsmidler | | | |
| Fordringer | | | |
| Kundefordringer | 4, 5 | 390 825 | 58 800 |
| Andre kortsiktige fordringer | 5 | 97 425 | 17 520 |
| Sum fordringer | | 488 250 | 76 320 |
| Bankinnskudd, kontanter o.l. | | 625 795 | 813 240 |
| Sum omløpsmidler | | 1 114 045 | 889 560 |
| Sum eiendeler | | 2 008 383 | 1 437 426 |



| Balanse | | | |
|-----------------------------------|-------------|-------------------|------------------|
| Quality Heat Treatment AS | | | |
| Egenkapital og gjeld | Note | 2024 | 2023 |
| Egenkapital | | | |
| Innskutt egenkapital | | | |
| Aksjekapital | | 1 700 000 | 1 700 000 |
| Annen innskutt egenkapital | | -20 070 | -20 070 |
| Sum innskutt egenkapital | | 1 679 930 | 1 679 930 |
| Opptjent egenkapital | | | |
| Udekket tap | | -1 453 313 | -394 964 |
| Sum opptjent egenkapital | | -1 453 313 | -394 964 |
| Sum egenkapital | 3 | 226 617 | 1 284 966 |
| Gjeld | | | |
| Langsiktig konserngjeld | 4, 5 | 1 500 000 | 0 |
| Sum annen langsiktig gjeld | | 1 500 000 | 0 |
| Kortsiktig gjeld | | | |
| Leverandørgjeld | 4 | 134 773 | 71 621 |
| Skyldig offentlige avgifter | | 99 238 | 35 273 |
| Annen kortsiktig gjeld | | 47 755 | 45 567 |
| Sum kortsiktig gjeld | | 281 766 | 152 460 |
| Sum gjeld | | 1 781 766 | 152 460 |
| Sum egenkapital og gjeld | | 2 008 383 | 1 437 426 |

Klepp Stasjon, 28.03.2025
Styret i Quality Heat Treatment AS

| | | |
|---|---|---|
|  Petter Lunde styreleder |  Fredrik Haakonsen styremedlem |  Roald Aas styremedlem |
|---|---|---|

Quality Heat Treatment AS Side 3



Noter til årsregnskapet 2024 - Quality Heat Treatment AS

Regnskapsprinsipper

Årsregnskapet er satt opp i samsvar med regnskapsloven og NRS 8 - God regnskapsskikk for små foretak. Årsregnskapet er avlagt under forutsetning om fortsatt drift. Selskapet inngår i konsern med Metall Industri Invest AS som konsernspiss. Konsernregnskap som inkluderer Quality Heat Treatment AS fås utlevert i Metall Industri Invest AS sine lokaler i Orstadvegen 114, 4353 Klepp Stasjon.

Leasing

Utgifter til leie av øvrige driftsmidler kostnadsføres som operasjonell leasing uavhengig om leasing er operasjonell eller finansiell etter regler for små foretak. Forskuddsbetalinger balanseføres som forskuddsbetalt kostnad, og fordeles over leieperioden..

Driftsinntekter

Inntektsføring ved salg av varer skjer på leveringstidspunktet. Tjenester inntektsføres etter hvert som de leveres.

Skatt

Skattekostnaden i resultatregnskapet omfatter både periodens betalbare skatt og endring i utsatt skatt. Utsatt skatt er beregnet med 22% på grunnlag av de midlertidige forskjeller som eksisterer mellom regnskapsmessige og skattemessige verdier, samt ligningsmessig underskudd til fremføring ved utgangen av regnskapsåret. Skatteøkende og skattereduserende midlertidige forskjeller som reverserer eller kan reverseres i samme periode er utlignet og nettoført. Netto utsatt skattefordel balanseføres ikke, i samsvar med unntaksreglene for små foretak.

Klassifisering og vurdering av balanseposter

Eiendeler bestemt til varig eie eller bruk er klassifisert som anleggsmidler. Eiendeler som er knyttet til varekretsløpet er klassifisert som omløpsmidler. Fordringer klassifiseres som omløpsmidler hvis de skal tilbakebetales i løpet av ett år. For gjeld er analoge kriterier lagt til grunn. Første års avdrag på langsiktige fordringer og langsiktig gjeld klassifiseres likevel ikke som omløpsmiddel og kortsiktig gjeld.

Varige driftsmidler

Tomter avskrives ikke. Varige driftsmidler balanseføres og avskrives lineært over driftsmidlenes forventede levetid dersom de har antatt levetid over 3 år og har en kostpris som overstiger kr 15 000. Vedlikehold av driftsmidler kostnadsføres løpende. Påkostninger eller forbedringer tillegges driftsmidlets kostpris og avskrives i takt med driftsmidlet. Skillet mellom vedlikehold og påkostning/forbedring regnes i forhold til driftsmidlets stand ved kjøp av driftsmidlet. Utgifter til leie av driftsmidler kostnadsføres. Forskuddsbetalinger balanseføres som forskuddsbetalt kostnad, og fordeles over leieperioden.

Fordringer

Kundefordringer og andre fordringer oppføres til pålydende etter fradrag for avsetning til forventet tap. Avsetning til tap gjøres på grunnlag av en individuell vurdering av de enkelte fordringene.



Noter til årsregnskapet 2024 - Quality Heat Treatment AS

Note 1 Lønnskostnader, antall ansatte, godtgjørelser, lån til ansatte mm.

| Lønnskostnader | 2024 | 2023 |
|-----------------------|----------------|----------------|
| Lønninger | 464 237 | 439 040 |
| Arbeidsgiveravgift | 64 963 | 61 054 |
| Pensjonskostnader | 11 574 | 2 659 |
| Andre ytelser | 457 | 4 554 |
| Sum | 541 230 | 507 307 |

| | | |
|---------------------|---|---|
| Sysselsatte årsverk | 1 | 1 |
|---------------------|---|---|

Det er ikke gitt lån/sikkerhetsstillelse til daglig leder, styrets leder eller andre nærstående parter.

Note 2 Varige driftsmidler

| | Maskiner og anlegg | Totalt |
|---------------------------------|---------------------------|----------------|
| Anskaffelseskost 01.01.2024 | 687 367 | 687 367 |
| Tilgang | 500 071 | 500 071 |
| Avgang | 0 | 0 |
| Anskaffelseskost 31.12.2024 | 1 187 438 | 1 187 438 |
| Akkumulerte avskrivninger | 293 100 | 293 100 |
| Bokført verdi 31.12.2024 | 894 337 | 894 337 |
| Årets avskrivninger | 153 600 | 153 600 |
| Forventet økonomisk levetid | 5-10 år | |
| Avskrivningsplan | Lineær | |

Note 3 Egenkapital

| | Aksjekapital | Annen innskutt egenkapital | Udekket tap | Sum egenkapital |
|-------------------------------|---------------------|-----------------------------------|--------------------|------------------------|
| Egenkapital 01.01.2024 | 1 700 000 | -20 070 | -394 964 | 1 284 966 |
| Årets resultat | 0 | 0 | -1 058 349 | -1 058 349 |
| Egenkapital 31.12.2024 | 1 700 000 | -20 070 | -1 453 313 | 226 617 |

Årsregnskapet er avlagt under forutsetning om fortsatt drift og styret bekrefter at forutsetningen om fortsatt drift er tilstede. Styret erkjenner at over 50% av aksjekapitalen er tapt pr 31.12.2024. Selskapet har underskudd i 2024 og underbalansen er ytterligere forverret. Selskapet har overskudd i januar 2025 og forventer positivt resultat for 2025. Eier har bidratt med lån på kr 1 500 000, og vil bistå med ytterligere innlån dersom nødvendig for å opprettholde tilfredsstillende likviditet.



Noter til årsregnskapet 2024 - Quality Heat Treatment AS

Note 4 Mellomværende med selskap i samme konsern m.v.

| | Kundefordringer | | Andre fordringer | |
|-------------------------|-----------------|----------|------------------|----------|
| | 2024 | 2023 | 2024 | 2023 |
| Foretak i samme konsern | 68 585 | 0 | 0 | 0 |
| Sum | 68 585 | 0 | 0 | 0 |

| | Leverandørgjeld | | Øvrig gjeld | |
|-------------------------|-----------------|----------|------------------|--------------|
| | 2024 | 2023 | 2024 | 2023 |
| Foretak i samme konsern | 115 797 | 0 | 1 500 000 | 1 250 |
| Sum | 115 797 | 0 | 1 500 000 | 1 250 |

For lån til foretak i samme konsern er ikke avdragsplan avtalt.

Note 5 Fordringer og gjeld

| | | |
|---|-------------|-------------|
| Fordringer med forfall senere enn ett år | 2024 | 2023 |
| Andre langsiktige fordringer | 0 | 0 |
| Sum | 0 | 0 |

| | | |
|---|-------------|-------------|
| Langsiktig gjeld med forfall senere enn 5 år | 2024 | 2023 |
| Annen langsiktig gjeld | 0 | 0 |
| Sum | 0 | 0 |

| | | |
|------------------------------|-------------|-------------|
| Gjeld sikret ved pant | 2024 | 2023 |
| | 0 | 0 |



Til generalforsamlingen i Quality Heat Treatment AS

Uavhengig revisors beretning

Konklusjon

Vi har revidert årsregnskapet for Quality Heat Treatment AS som består av balanse per 31. desember 2024, resultatregnskap for regnskapsåret avsluttet per denne datoen og noter til årsregnskapet, herunder et sammendrag av viktige regnskapsprinsipper.

Etter vår mening oppfyller årsregnskapet gjeldende lovkrav, og gir årsregnskapet et rettviseende bilde av selskapets finansielle stilling per 31. desember 2024, og av dets resultater for regnskapsåret avsluttet per denne datoen i samsvar med regnskapslovens regler og god regnskapsskikk i Norge.

Grunnlag for konklusjonen

Vi har gjennomført revisjonen i samsvar med International Standards on Auditing (ISA-ene). Våre oppgaver og plikter i henhold til disse standardene er beskrevet nedenfor under *Revisors oppgaver og plikter ved revisjonen av årsregnskapet*. Vi er uavhengige av selskapet i samsvar med kravene i relevante lover og forskrifter i Norge og International Code of Ethics for Professional Accountants (inkludert internasjonale uavhengighetsstandarder) utstedt av International Ethics Standards Board for Accountants (IESBA-reglene), og vi har overholdt våre øvrige etiske forpliktelser i samsvar med disse kravene. Innhentet revisjonsbevis er etter vår vurdering tilstrekkelig og hensiktsmessig som grunnlag for vår konklusjon.

Styrets ansvar for årsregnskapet

Styret (ledelsen) er ansvarlig for å utarbeide årsregnskapet og for at det gir et rettviseende bilde i samsvar med regnskapslovens regler og god regnskapsskikk i Norge. Ledelsen er også ansvarlig for slik internkontroll som den finner nødvendig for å kunne utarbeide et årsregnskap som ikke inneholder vesentlig feilinformasjon, verken som følge av misligheter eller utilsiktede feil.

Ved utarbeidelsen av årsregnskapet må ledelsen ta standpunkt til selskapets evne til fortsatt drift og opplyse om forhold av betydning for fortsatt drift. Forutsetningen om fortsatt drift skal legges til grunn for årsregnskapet så lenge det ikke er sannsynlig at virksomheten vil bli avvirket.

Revisors oppgaver og plikter ved revisjonen av årsregnskapet

Vårt mål er å oppnå betryggende sikkerhet for at årsregnskapet som helhet ikke inneholder vesentlig feilinformasjon, verken som følge av misligheter eller utilsiktede feil, og å avgi en revisjonsberetning som inneholder vår konklusjon. Betryggende sikkerhet er en høy grad av sikkerhet, men ingen garanti for at en revisjon utført i samsvar med ISA-ene, alltid vil avdekke vesentlig feilinformasjon. Feilinformasjon kan oppstå som følge av misligheter eller utilsiktede feil. Feilinformasjon er å anse som vesentlig dersom den enkeltvis eller samlet med rimelighet kan forventes å påvirke de økonomiske beslutningene som brukerne foretar på grunnlag av årsregnskapet. For videre beskrivelse av revisors oppgaver og plikter vises det til: <https://revisorforeningen.no/revisjonsberetninger>

Egersund , 28. mars 2025
PricewaterhouseCoopers AS

Per Trygve Årstad
Statsautorisert revisor
(elektronisk signert)

PricewaterhouseCoopers AS, Spinnerigaten 15, Postboks 404, NO-4379 Egersund
T: 02316, org. no.: 987 009 713 MVA, www.pwc.no
Statsautoriserte revisorer, medlemmer av Den norske Revisorforening og autorisert regnskapsførerselskap



 Securely signed with Brevio

Revisjonsberetning

Signers:

| Name | Method | Date |
|--------------------|---------------|------------------|
| Årstad, Per Trygve | BANKID | 2025-03-31 11:09 |

This document package contains:

- Closing page (this page)
- The original document(s)
- The electronic signatures. These are not visible in the document, but are electronically integrated.



This file is sealed with a digital signature.
The seal is a guarantee for the authenticity
of the document.